

Dare de seceris depuse
2573/25.10.2018

Anexa 1

Nr. 19227/25.10.2018 BILANT
la data de 30.09.2018

[Signature]

cod 01

lei

Nr. crt.	DENUMIREA INDICATORILOR	Cod rând	Sold la începutul anului	Sold la sfârșitul perioadei
A	B	C	1	2
1.	ACTIVE	01	X	X
2.	ACTIVE NECURENTE	02	X	X
3.	Active fixe necorporale (ct. 2030000+2050000+2060000+2080100+2080200+ 2330000-2800300-2800500-2800800-2900400-2900500-2900800-2930100*)	03	560.101	244.213
4.	Instalații tehnice, mijloace de transport, animale, plantații, mobilier, aparatură birotică și alte active corporale (ct.2130100+2130200+2130300+2130400+2140000+ 2310000 -2810300-2810400-2910300-2910400-2930200*)	04	113.530.688	112.666.113
5.	Terenuri și clădiri (ct. 2110100+2110200+2120101+2120102+2120201+2120301+2120401+2120501+2120601+2120901+2310000-2810100-2810200 -2910100-2910200-2930200)	05	1.590.527.643	1.603.076.843
6.	Alte active nefinanciare (ct.2150000)	06	0	0
7.	Active financiare necurente (investiții pe termen lung) peste un an (ct. 2600100+2600200+2600300+2650000+2670201+ 2670202+2670203+2670204+2670205+2670208-2960101-2960102-2960103-2960200), din care:	07	12.926.056	12.926.056
8.	Titluri de participare (ct. 2600100+2600200+2600300-2960101-2960102-2960103)	08	12.926.056	12.926.056
9.	Creante necurente – sume ce urmează a fi încasate după o perioada mai mare de un an (ct. 4110201+4110208+4130200+4280202+4610201+ 4610209-4910200-4960200), din care:	09	9.682	9.980
10.	Creante comerciale necurente – sume ce urmează a fi încasate după o perioada mai mare de un an (ct. 4110201+4110208+4130200+4610201-4910200-4960200)	10	0	14
11.	TOTAL ACTIVE NECURENTE (rd.03+04+05+06+07+09)	15	1.717.554.170	1.728.923.205
12.	ACTIVE CURENTE	18	X	X

13.	Stocuri (ct. 3010000+3020100+3020200+3020300+3020400+3020500+ 3020600+3020700+3020800+3020900+3030100+3030200+ 3040100+3040200+3050100+3050200+3070000+3090000+ 3310000+3320000+3410000+3450000+3460000+3470000+ 3490000+3510100+3510200+3540100+3540500+3540600+ 3560000+3570000+3580000+3590000+3610000+3710000+ 3810000+/-3480000+/-3780000-3910000-3920100-3920200- 3930000-3940100-3940500-3940600-3950100-3950200-3950300- 3950400-3950600-3950700-3950800-3960000-3970000-3980000- 4420803)	19	69.514.238	67.040.751
14.	Creanțe curente – sume ce urmează a fi încasate într-o perioadă mai mică de un an-	20	X	X
15.	Creanțe din operațiuni comerciale, avansuri și alte decontări (ct. 2320000+2340000+4090101+4090102+4110101+4110108+ 4130100+4180000+4250000+4280102+4610101+4610109+ 4730109**+4810101+4810102+4810103+4810900+4830000+4890 101+4890301-4910100-4960100+5120800), din care:	21	3.385.792	9.665.612
16.	Decontări privind încheierea execuției bugetului de stat din anul curent (ct. 4890101+4890301)	21.1	0	0
17.	Creanțe comerciale și avansuri (ct. 2320000+2340000+4090101+4090102+4110101+ 4110108+ 4130100+4180000+4610101-4910100-4960100), din care :	22	1.047.504	3.327.411
18.	Avansuri acordate (ct.2320000+2340000+4090101+4090102)	22.1	55.610	1.320.779
19.	Creanțe bugetare (ct. 4310100**+4310200**+4310300**+4310400**+4310500**+ 4310700**+4370100**+4370200**+4370300**+4420400+ +4420802+4440000**+4460100**+ 4460200**+4480200+ 4610102+4610104+4630000+4640000+4650100+4650200+46604 01+4660402+4660500+4660900+ 4810101**+ 4810102**+ 4810103**+ 4810900**- 4970000), din care:	23	173.503	106.990
20.	Creanțele bugetului general consolidat (ct. 4630000+4640000+4650100+4650200+4660401+ 4660402+ 4660500+4660900-4970000)	24	104.239	28.706
21.	Creanțe din operațiuni cu fonduri externe nerambursabile și fonduri de la buget (ct. 4500100+4500300+4500501+4500502+4500503+ 4500504+4500505+4500700+4510100+4510300+4510500+ 4530100+4540100+4540301+4540302+4540501+4540502+ 4540503+4540504+4550100+4550301+4550302+4550303+ 4560100+4560303+4560309+4570100+4570201+4570202+ 4570203+4570205+4570206+4570209+4570301+4570302+ 4570309+4580100+4580301+4580302+4610103+4730103**+ 4740000+4760000), din care:	25	0	0
22.	Sume de primit de la Comisia Europeană / alti donatori (ct. 4500100+4500300+4500501+4500502+4500503+ 4500504+ 4500505+4500700)	26	0	0

23.	împrumuturi pe termen scurt acordate (ct. 2670101+2670102+2670103+2670104+2670105+ 2670108+ 2670601+2670602+2670603+2670604+2670605+ 2670609+ 4680101+4680102+4680103+4680104+4680105+ 4680106+ 4680107+4680108+4680109+4690103+4690105+ 4690106+ 4690108+4690109)	27	107.789	9.859.789
24.	Total creanțe curente (rd. 21+23+25+27)	30	3.667.084	19.632.391
25.	Investiții pe termen scurt (ct.5050000-5950000)	31	0	0
26.	Conturi la trezorerii și instituții de credit :	32	X	X
27.	Conturi la trezorerie, casa în lei (ct. 5100000+5120101+5120501+5130101+5130301+5130302+ 5140101+5140301+5140302+5150101+5150103+5150301+ 5150500+5150600+5160101+5160301+5160302+5170101+ 5170301+5170302+5200100+5210100+5210300+5230000+ 5250101+5250102+5250301+5250302+5250400+5260000+ 5270000+5280000+5290101+5290201+5290301+5290400+ 5290901+5310101+5500101+5520000+5550101+5550400+ 5570101+5580101+5580201+5590101+5600101+5600300+ 5600401+5610101+5610300+5620101+5620300+5620401+ 5710100+5710300+5710400+5740101+5740102+5740301+ 5740302+5740400+5750100+5750300+5750400-7700000)	33	52.783.131	82.025.530
28.	Dobândă de încasat, alte valori, avansuri de trezorerie (ct. 5180701+5320100+5320200+5320300+5320400+ 5320500+ 5320600+5320800+5420100)	33.1	520.560	320.496
29.	depozite	34	X	X
30.	Conturi la instituții de credit, BNR, casă în valută (ct. 5110101+5110102+5120102+5120402+5120502+ 5130102+5130202+5140102+5140202+5150102+5150202+ 5150302+5160102+5160202+5170102+5170202+5290102+ 5290202+5290302+5290902+5310402+5410102+5410202+ 5500102+5550102+5550202+5570202+5580102+5580202+ 5580302+5580303+5590102+5590202+5600102+5600103+ 5600402+5610102+5610103+5620102+5620103+5620402)	35	685.147	727.214
31.	Dobândă de încasat, avansuri de trezorerie (ct.5180702+5420200)	35.1	0	0
32.	depozite	36	X	X
33.	Total disponibilități și alte valori (rd.33+33.1+35+35.1)	40	53.988.838	83.073.240
34.	Conturi de disponibilități ale Trezoreriei Centrale și ale trezoreriilor teritoriale (ct. 5120600+5120700+5120901+5120902+5121000+ 5240100+ 5240200+5240300+5550101+5550102+5550103 -7700000)	41	0	0
35.	Dobândă de încasat, alte valori, avansuri de trezorerie (ct. 5320400+5180701+5180702)	41.1	0	0
36.	Cheltuieli în avans (ct. 4710000)	42	772	1.874
37.	TOTAL ACTIVE CURENTE (rd.19+30+31+40+41+41.1+42)	45	127.170.932	169.748.256
38.	TOTAL ACTIVE (rd.15+45)	46	1.844.725.102	1.898.671.461
39.	DATORII	50	X	X

40.	DATORII NECURENTE- sume ce urmează a fi plătite după-o perioadă mai mare de un an	51	X	X
41.	Sume necurente- sume ce urmează a fi plătite după o perioadă mai mare de un an (ct. 2690200+4010200+4030200+4040200+4050200+ 4280201+4620201+4620209+5090000), din care:	52	1.000	1.000
42.	Datorii comerciale (ct.4010200+4030200+4040200+4050200+4620201)	53	1.000	0
43.	Împrumuturi pe termen lung (ct. 1610200+1620200+1630200+1640200+1650200+1660201+1660202+1660203+1660204+1670201+1670202+1670203+1670208+1670209-1690200)	54	71.497.200	67.357.373
44.	Provizioane (ct. 1510201+1510202+1510203+1510204+1510208)	55	752.487	1.951.721
45.	TOTAL DATORII NECURENTE (rd.52+54+55)	58	72.250.687	69.310.094
46.	DATORII CURENTE - sume ce urmează a fi plătite într-o perioadă de până la un an	59	X	X
47.	Datorii comerciale, avansuri și alte decontări (ct. 2690100+4010100+4030100+4040100+4050100+4080000+4190000+4620101+4620109+4730109+4810101+4810102+4810103+4810900+ 4830000+4890201+5090000+5120800), din care:	60	13.034.408	16.528.891
48.	Decontări privind încheierea execuției bugetului de stat din anul curent (ct. 4890201)	60.1	64.386	0
49.	Datorii comerciale și avansuri (ct. 4010100+4030100+4040100+4050100+ 4080000+ 4190000+4620101), din care:	61	12.212.279	15.763.182
50.	Avansuri primite (ct.4190000)	61.1	0	0
51.	Datorii către bugete (ct. 4310100+4310200+4310300+4310400+4310500+4310700+4370100+4370200+4370300+4400000+4410000+4420300+4420801+4440000+4460100+4460200+4480100+4550501+ 4550502+4550503+4620109+4670100+4670200+4670300+ 4670400+4670500+4670900+4730109+4810900), din care:	62	10.949.786	13.215.351
52.	Datoriile instituțiilor publice către bugete	63	X	X
53.	Contribuții sociale (ct. 4310100+4310200+4310300+4310400+4310500+4310700+4370100+4370200+4370300)	63.1	8.102.511	11.043.861
54.	Sume datorate bugetului din Fonduri externe nerambursabile (ct.4550501+4550502+4550503)	64	0	0
55.	Datorii din operațiuni cu Fonduri externe nerambursabile și fonduri de la buget, alte datorii către alte organisme internaționale (ct. 4500200+4500400+4500600+4510200+4510401+4540402+4540409+4510601+4510602+4510603+4510605+4510606+4510609+4520100+4520200+4530200+4540200+4540401+4540402+4540601+4540602+4540603+4550200+4550401+4550402+4550403+4550404+4550409+4560400+4580401+4580402+4580501+4580502+4590000+4620103+4730103+ 4760000)	65	0	1.219.830

56.	din care: sume datorate Comisiei Europene / alti donatori (ct.4500200+4500400+4500600+4590000+4620103)	66	0	0
57.	Împrumuturi pe termen scurt - sume ce urmează a fi plătite într-o perioadă de până la un an (ct. 5180601+5180603+5180604+5180605+5180606+5180608+5180609+5180800+5190101+5190102+5190103+5190104+5190105+5190106+5190107+5190108+5190109+5190110+ 5190180+5190190)	70	107.789	9.859.789
58.	Împrumuturi pe termen lung – sume ce urmează a fi plătite în cursul exercițiului curent (ct. 1610100+1620100+1630100+1640100+1650100+1660101+1660102+1660103+1660104+1670101+1670102+1670103+1670108+1670109+1680100+1680200+1680300+1680400+1680500+1680701+1680702+1680703+1680708+1680709 -1690100)	71	85.733	99.394
59.	Salariile angajaților (ct. 4210000+4230000+4260000+4270100+4270300+4280101)	72	14.765.950	17.622.597
60.	Alte drepturi cuvenite altor categorii de persoane (pensii, indemnizații de șomaj, burse) (ct. 4220100+4220200+4240000+4260000+4270200+ 4270300+4290000+4380000), din care:	73	5.191	8.324
61.	Pensii, indemnizații de șomaj, burse	73.1	X	X
62.	Venituri în avans (ct.4720000)	74	87.685	84.625
63.	Provizioane (ct.1510101+1510102+1510103+1510104+1510108)	75	631.556	644.956
64.	TOTAL DATORII CURENTE (rd.60+62+65+70+71+72+73+74+75)	78	39.668.098	59.283.757
65.	TOTAL DATORII (rd.58+78)	79	111.918.785	128.593.851
66.	ACTIVE NETE = TOTAL ACTIVE – TOTAL DATORII = CAPITALURI PROPRII (rd.80= rd.46-79 = rd.90)	80	1.732.806.317	1.770.077.610
67.	CAPITALURI PROPRII	83	X	X
68.	Rezerve, fonduri (ct.1000000+1010000+1020101+1020102+1020103+1030000+1040101+1040102+1040103+1050100+1050200+1050300+1050400+1050500+1060000+1320000+1330000)	84	1.589.496.238	1.610.821.930
69.	Rezultatul reportat (ct.1170000- sold creditor)	85	180.073.613	147.282.855
70.	Rezultatul reportat (ct.1170000- sold debitor)	86	0	0
71.	Rezultatul patrimonial al exercitiului (ct.1210000- sold creditor)	87	0	11.972.825
72.	Rezultatul patrimonial al exercitiului (ct.1210000- sold debitor)	88	36.763.534	0
73.	TOTAL CAPITALURI PROPRII (rd.84+85-86+87-88)	90	1.732.806.317	1.770.077.610


eXpert Bugetar (c) Adi-Com SOFT 2018

*) Conturi de repartizat după natura elementelor respective.

**) Solduri debitoare ale conturilor respective.

PRESEDINTE

SORIN BRASOVEANU



DIRECTOR EXECUTIV

GABRIELA MITRBA

CONTUL DE REZULTAT PATRIMONIAL
la data de 30.09.2018

cod 02

- lei-

Nr. Crt.	DENUMIREA INDICATORULUI	Cod rând	An precedent	An curent
A	B	C	1	2
I.	VENITURI OPERATIONALE	01	0	0
1.	Venituri din impozite, taxe, contribuții de asigurări și alte venituri ale bugetelor (ct. 7300100+7300200+7310100+7310200+7320100+7330000+7340000+7350100+7350200+7350300+7350400+7350500+7350600+7360100+7390000+7450100+7450200+7450300+7450400+7450500+7450900+7460100+7460200+7460300+7460900)	02	156.157.817	203.943.224
2.	Venituri din activități economice (ct.7210000+7220000+7510100+7510200+/-7090000)	03	134.684.976	167.193.835
3.	Finanțări, subvenții, transferuri (ct.7510500+7710000+7720100+7720200+7740100+7740200+7750000+7760000+7780000+7790101+7790109)	04	107.200.448	129.939.648
	Alte venituri operaționale (ct. 7140000+7180000+7500000+7510300+7510400+7810200+7810300+7810401+7810402+7770000)	05	4.512.963	3.466.668
	TOTAL VENITURI OPERAȚIONALE (rd.02+03+04+05)	06	402.556.204	504.543.375
II.	CHELTUIELI OPERAȚIONALE	07	0	0
1.	Salariile și contribuțiile sociale aferente angajaților (ct. 6410000+6420000+6450100+6450200+6450300+6450400+6450500+6450600+6450800+6460000+6470000)	08	212.225.660	253.320.244
2.	Subvenții și transferuri (ct. 6700000+6710000+6720000+6730000+6740000+6750000+6760000+6770000+6780000+6790000)	09	112.784.719	113.824.732
3.	Stocuri, consumabile, lucrări și servicii executate de terți (ct. 6010000+6020100+6020200+6020300+6020400+6020500+6020600+6020700+6020800+6020900+6030000+6060000+6070000+6080000+6090000+6100000+6110000+6120000+6130000+6140000+6220000+6230000+6240100+6240200+6260000+6270000+6280000+6290100)	10	73.498.587	84.236.636
4.	Cheltuieli de capital, amortizări și provizioane (ct. 6290200+6810100+6810200+6810300+6810401+6810402+6820101+6820109+6820200+6890100+6890200)	11	19.468.996	19.554.278
5.	Alte cheltuieli operaționale (ct. 6350000*+6350100+6540000+6580101+ 6580109)	12	775.988	1.833.284
	TOTAL CHELTUIELI OPERAȚIONALE (rd.08+09+10+11+12)	13	418.753.950	472.769.174
III.	REZULTATUL DIN ACTIVITATEA OPERAȚIONALĂ	14	0	0
	- EXCEDENT (rd.06- rd.13)	15	0	31.774.201
	- DEFICIT (rd.13- rd.06)	16	16.197.746	0


IV.	VENITURI FINANCIARE (ct. 7630000+7640000+7650100+7650200+7660000+7670000+7680000+7690000+7860300+7860400)	17	2.780	1.687
V.	CHELTUIELI FINANCIARE (ct. 6630000+6640000+6650100+6650200+6660000+6670000+6680000+6690000+6860300+6860400+6860800)	18	953.205	2.004.190
VI.	REZULTATUL DIN ACTIVITATEA FINANCIARĂ	19	0	0
	- EXCEDENT (rd.17- rd.18)	20	0	0
	- DEFICIT (rd.18- rd.17)	21	950.425	2.002.503
VII.	REZULTATUL DIN ACTIVITATEA CURENTĂ	22	0	0
	- EXCEDENT (rd.15+20-16-21)	23	0	29.771.698
	- DEFICIT (rd.16+21-15-20)	24	17.148.171	0
VIII.	VENITURI EXTRAORDINARE (ct.7910000)	25	559	5.300
IX.	CHELTUIELI EXTRAORDINARE (ct.6900000+6910000)	26	0	642
X.	REZULTATUL DIN ACTIVITATEA EXTRAORDINARĂ	27	0	0
	- EXCEDENT (rd.25-rd.26)	28	559	4.658
	- DEFICIT (rd.26-rd.25)	29	0	0
	REZULTATUL PATRIMONIAL AL EXERCIȚIULUI (BRUT)	29.1	0	0
	- EXCEDENT (rd. 23+28-24-29)	29.2	0	29.776.356
	- DEFICIT (rd. 24+29-23-28)	29.3	17.147.612	0
	Cheltuieli cu impozitul pe profit (din ct. 6350000**, 6350200)	29.4	0	0
XII.	REZULTATUL PATRIMONIAL AL EXERCIȚIULUI (NET)	30	0	0
	- EXCEDENT (rd. 29.2 - rd.29.4)	31	0	29.776.356
	- DEFICIT (rd. 29.3 + rd.29.4)	32	17.147.612	0

*) Notă: Datele se preiau din contul 6350000 pentru coloana 1

**) Notă: Datele se preiau din contul 6350000 pentru coloana 1 la raportările trim. II și III cu sumele determinate potrivit prevederilor art.13 alin.(2) lit. b) din Legea nr. 227/2015 privind Codul Fiscal.

eXpert Bugetar (c) Adi-Com SOFT 2018

PRESEDINTE
SORIN BRASOVEANU



DIRECTOR EXECUTIV
GABRIELA MITREA

CONTUL DE EXECUTIE 2A: ADMINISTRATIA LOCALA - FINANTARE INTEGRALA DIN BUGET - VENITURI
la data de 30.09.2018

Denumirea Indicatorilor	Codi indicator	Prevederi bugetare			Drepturi constatate		Incasari realizate	Stingeri pe alte cai decat incasari	Drepturi constatate de incasat
		anuale aprobate la finele perioadei de raportare	trimestriale cumulate	Total, din care:	din anii precedenti	din anul curent			
AL SECTIUNILE FUNCTIONARE+DEZVOLTARE		507.310.719	363.556.231	290.662.874	104.239	290.556.635	290.634.168	0	28.706
AL VENITURI		507.310.719	363.556.231	290.662.874	104.239	290.556.635	290.634.168	0	28.706
JITURI PROPRII		61.915.000	46.034.000	59.200.473	104.239	59.096.234	59.171.767	0	28.706
VENITURI CURENTE		270.212.000	214.673.000	204.695.073	104.239	204.590.834	204.666.367	0	28.706
VENITURI FISCALE		289.062.000	213.659.000	203.857.332	0	203.857.332	203.856.977	0	355
IMPOZIT PE VENIT, PROFIT SI CASTIGURI DIN CAPITAL		59.107.000	43.986.000	50.404.716	0	50.404.716	50.404.716	0	0
IMPOZIT PE VENIT, PROFIT, SI CASTIGURI DIN CAPITAL LA PERSOANE FIZICE		59.107.000	43.986.000	50.404.716	0	50.404.716	50.404.716	0	0
si sume defalcate din impozitul pe venit	04.02	59.107.000	43.986.000	50.404.716	0	50.404.716	50.404.716	0	0
sume defalcate din impozitul pe venit	04.02.01	41.802.000	31.107.000	35.602.840	0	35.602.840	35.602.840	0	0
sume alocate din cotele defalcate din impozitul pe venit pentru liberarea bugetelor locale	04.02.04	17.305.000	12.879.000	14.901.876	0	14.901.876	14.901.876	0	0
IMPOZITE SI TAXE PE BUNURI SI SERVICII	11.02	209.955.000	169.873.000	153.452.616	0	153.452.616	153.452.281	0	355
sume defalcate din TVA	11.02.01	208.400.000	168.634.000	152.081.600	0	152.081.600	152.081.600	0	0
sume defalcate din taxa pe valoarea adaugata pentru finantarea actiunilor descentralizate la nivel judetelilor	11.02.01	84.935.000	72.634.000	69.931.600	0	69.931.600	69.931.600	0	0
sume defalcate din TVA pt drumuri	11.02.05	6.250.000	5.150.000	4.150.000	0	4.150.000	4.150.000	0	0
sume defalcate din TVA pt echilibrarea bugetelor locale	11.02.06	117.215.000	90.665.000	78.000.000	0	78.000.000	78.000.000	0	0
sume pe utilizarea bunurilor, autorizarea utilizarii bunurilor sau pe asigurarea de activitati	16.02	1.555.000	1.039.000	1.371.016	0	1.371.016	1.370.661	0	355
sume asupra mijloacelor de transport	16.02.02	1.400.000	929.000	1.000.373	0	1.000.373	1.000.373	0	0
sume asupra mijloacelor de transport - PF	16.02.02.01	50.000	38.000	35.503	0	35.503	35.503	0	0
sume asupra mijloacelor de transport - PJ	16.02.02.02	1.350.000	891.000	964.870	0	964.870	964.870	0	0

Denumirea indicatorilor	Cod indicator	Prevederi bugetare		Drepturi constatate			Incasari realizate	Islingeri pe alte cai decat incasari	Drepturi constatate de incasat
		anuale aprobate la finele perioadei de raportare	trimestriale cumulate	Total, din care:	din anii precedenti	din anul curent			
taxe pe utilizarea bunurilor, autorizarea utilizării bunurilor sau pe asigurarea de activitati	16.02.50	155.000	110.000	370.643	0	370.643	370.288	0	365
VENITURI NEFISCALICE		1.150.000	1.014.000	837.741	104.239	733.502	609.390	0	28.351
VENITURI DIN PROPRIETATE		830.000	773.000	195.562	5.237	190.325	170.058	0	25.504
venituri din proprietate	30.02	830.000	773.000	195.562	5.237	190.325	170.058	0	25.504
venituri din profitul net al regiilor autonome, societăților și companiilor naționale	30.02.01	600.000	600.000	0	0	0	0	0	0
venituri din concesiuni și închirieri	30.02.05	230.000	173.000	195.562	5.237	190.325	170.058	0	25.504
venituri din concesiuni și închirieri de către instituțiile publice	30.02.05.30	230.000	173.000	195.562	5.237	190.325	170.058	0	25.504
VANZĂRI DE BUNURI ȘI SERVICII		320.000	241.000	642.179	98.002	543.177	639.332	0	2.847
venituri din prestări de servicii și alte activități	33.02	0	0	1.350	0	1.350	1.350	0	0
tributul lunar a părinților pentru întreținerea copiilor în unitățile de asistență socială	33.02.27	0	0	1.350	0	1.350	1.350	0	0
amenzii, penalități și confiscări	35.02	0	0	9.025	0	9.025	9.025	0	0
amenzii, penalități și confiscări	35.02.50	0	0	9.025	0	9.025	9.025	0	0
cheltuieli	36.02	315.000	236.000	626.804	99.002	527.802	623.957	0	2.847
venituri	36.02.50	315.000	236.000	626.804	99.002	527.802	623.957	0	2.847
transferuri voluntare, altele decât subvențiile	37.02	5.000	5.000	5.000	0	5.000	5.000	0	0
transferuri voluntare	37.02.01	5.000	5.000	5.000	0	5.000	5.000	0	0
amplasamente din secțiunea de funcționare pentru finanțarea secțiunii de dezvoltare a bugetului local (cu semnul minus)	37.02.03	-14.523.400	-9.636.500	-9.636.500	0	-9.636.500	-9.636.500	0	0
amplasamente din secțiunea de funcționare	37.02.04	14.523.400	9.636.500	9.636.500	0	9.636.500	9.636.500	0	0
OPERĂTUINI FINANCIARE		108.000	0	6.592.000	0	6.592.000	6.592.000	0	0
cheltuieli din acordarea împrumuturilor acordate	40.02	108.000	0	6.592.000	0	6.592.000	6.592.000	0	0
cheltuieli din rambursarea împrumuturilor pentru înființarea unor activități și servicii publice de interes local sau a unor activități integrate din venituri proprii	40.02.06	108.000	0	0	0	0	0	0	0
cheltuieli din excedentul bugetului local utilizate pentru finanțarea activităților sectiunii de dezvoltare**)	40.02.14	0	0	6.592.000	0	6.592.000	6.592.000	0	0

Denumirea indicatorilor	Cod indicator	Prevederi bugetare		Drepturi constatate			Incasari realizate	Slingeri pe alte cai decat incasari	Drepturi constatate de incasat
		anuale aprobate la finele perioadei de raportare	trimestriale cumulate	Total, din care:	din anii precedenti	din anul curent			
SUBVENTII		183.331.889	129.035.024	78.849.158	0	78.849.158	78.849.158	0	0
VENTII DE LA ALTE NIVELE ALE ADMINISTRATIEI PUBLICE		183.331.889	129.035.024	78.849.158	0	78.849.158	78.849.158	0	0
ventii de la bugetul de stat	42.02	177.331.889	124.835.024	73.517.828	0	73.517.828	73.517.828	0	0
De capital		1.097.000	1.097.000	0	0	0	0	0	0
ventii de la bugetul de stat catre bugetele locale pentru finantarea estivelor in sanatate	42.02.16	1.097.000	1.097.000	0	0	0	0	0	0
ventii de la bugetul de stat catre bugetele locale pentru intarea aparaturii medicale si echipamentelor de comunicatii in enta in sanatate	42.02.16.01	97.000	97.000	0	0	0	0	0	0
ventii de la bugetul de stat catre bugetele locale pentru intarea reparatiilor capitale in sanatate	42.02.16.02	1.000.000	1.000.000	0	0	0	0	0	0
Curente		176.234.889	123.438.024	73.517.828	0	73.517.828	73.517.828	0	0
antarea drepturilor acordate persoanelor cu handicap	42.02.21	95.559.000	82.003.000	69.821.745	0	69.821.745	69.821.745	0	0
ventii primite din Fondul de interventie	42.02.26	3.437.000	3.437.000	3.437.000	0	3.437.000	3.437.000	0	0
ventii primite de la bugetul de stat pentru finantarea unor programe de interes national	42.02.51	239.700	239.700	239.700	0	239.700	239.700	0	0
ventii primite de la bugetul de stat pentru finantarea unor programe de interes national, destinate sectiunii de functionare a etului local	42.02.51.01	239.700	239.700	239.700	0	239.700	239.700	0	0
antarea Programului National de Dezvoltare Locala	42.02.65	68.920.000	34.850.000	0	0	0	0	0	0
ventii de la bugetul de stat catre bugetele locale necesare finantarii derularii proiectelor finantate din fonduri externe ambursabile (FEN) postaderare, aferente perioadei de programare 4 - 2020	42.02.69	8.079.189	2.928.324	19.383	0	19.383	19.383	0	0
ventii de la alte administratii	43.02	6.000.000	4.500.000	5.331.330	0	5.331.330	5.331.330	0	0
ventii primite de la alte bugete locale pentru institutiile de interes social pentru persoanele cu handicap	43.02.07	6.000.000	4.500.000	5.331.330	0	5.331.330	5.331.330	0	0
ventii primite de la UE/zatii donatori in contul platilor efectuate si inantari aferente cadrului financiar 2014-2020	48.02	53.658.830	19.846.207	526.643	0	526.643	526.643	0	0
antarea Programului National de Dezvoltare Regionala (FEDR)	48.02.01	52.399.000	18.861.000	126.735	0	126.735	126.735	0	0

Denumirea indicatorilor	Cod indicator	Prevederi legale		Drepturi constatate			Incasari realizate	Stingeri pe alte cai decat incasari	Drepturi constatate de incasat
		anuale aprobate la finele perioadei de raportare	trimestriale cumulate	Total, din care:	din anii precedenti	din anul curent			
ne primite in contul platilor efectuate in anul curent	48.02.01.01	52.398.000	18.861.000	60.690	0	60.690	60.690	0	0
ne primite in contul platilor efectuate in anii anteriori	48.02.01.02	0	0	66.045	0	66.045	66.045	0	0
ului Social European (FSE)	48.02.02	1.260.830	987.207	399.908	0	399.908	399.908	0	0
ne primite in contul platilor efectuate in anul curent	48.02.02.01	428.128	152.505	0	0	0	0	0	0
finantare	48.02.02.03	834.702	834.702	399.908	0	399.908	399.908	0	0
STILUNEA DE FUNCTIONARE		361.032.300	295.216.200	273.888.348	104.239	273.784.109	273.859.642	0	28.706
TAL VENITURI		361.032.300	295.216.200	273.888.348	104.239	273.784.109	273.859.642	0	28.706
VENITURI PROPRII		61.915.000	46.034.000	52.606.473	104.239	52.504.234	52.579.767	0	28.706
VENITURI CURENTE		255.668.600	205.036.500	195.058.573	104.239	194.954.334	195.029.867	0	28.706
VENITURI FISCALE		269.062.000	213.659.000	203.857.332	0	203.857.332	203.856.977	0	355
IMPOZIT PE VENIT, PROFIT SI CASTIGURI DIN CAPITAL		59.107.000	43.966.000	50.404.716	0	50.404.716	50.404.716	0	0
si si sume defalcate din impozitul pe venit		59.107.000	43.966.000	50.404.716	0	50.404.716	50.404.716	0	0
si sume defalcate din impozitul pe venit	04.02	59.107.000	43.966.000	50.404.716	0	50.404.716	50.404.716	0	0
si sume defalcate din impozitul pe venit	04.02.01	41.802.000	31.107.000	35.502.840	0	35.502.840	35.502.840	0	0
si sume defalcate din impozitul pe venit	04.02.04	17.305.000	12.873.000	14.901.876	0	14.901.876	14.901.876	0	0
si sume defalcate din impozitul pe venit		17.305.000	12.873.000	14.901.876	0	14.901.876	14.901.876	0	0
si sume defalcate din impozitul pe venit		209.955.000	169.873.000	153.452.616	0	153.452.616	153.452.281	0	355
si sume defalcate din impozitul pe venit	11.02	209.955.000	169.873.000	153.452.616	0	153.452.616	153.452.281	0	355
si sume defalcate din impozitul pe venit	11.02.01	84.933.000	72.834.000	69.931.600	0	69.931.600	69.931.600	0	0
si sume defalcate din impozitul pe venit		6.250.000	5.150.000	4.150.000	0	4.150.000	4.150.000	0	0
si sume defalcate din impozitul pe venit	11.02.05	6.250.000	5.150.000	4.150.000	0	4.150.000	4.150.000	0	0
si sume defalcate din impozitul pe venit	11.02.06	117.215.000	90.860.000	78.000.000	0	78.000.000	78.000.000	0	0
si sume defalcate din impozitul pe venit	16.02	1.555.000	1.039.000	1.371.016	0	1.371.016	1.370.661	0	355
si sume defalcate din impozitul pe venit		1.400.000	929.000	1.000.373	0	1.000.373	1.000.373	0	0
si sume defalcate din impozitul pe venit	16.02.02	1.400.000	929.000	1.000.373	0	1.000.373	1.000.373	0	0
si sume defalcate din impozitul pe venit	16.02.02.01	50.000	36.000	35.503	0	35.503	35.503	0	0
si sume defalcate din impozitul pe venit	16.02.02.02	1.350.000	891.000	964.870	0	964.870	964.870	0	0


Denumirea indicatorilor	Cod indicator	Prevederi bugetare		Drepturi constatate		Incasari realizate	Stingeri pe alte cai decat incasari	Drepturi constatate de incasat
		anuale aprobate la finele perioadei de raportare	trimestriale cumulate	Total, din care:	din anii precedenti			
taxe pe utilizarea bunurilor, autorizarea utilizarii bunurilor sau pe fasurare de activitati	16.02.50	155.000	110.000	370.643	0	370.643	0	355
VENITURI NEFISCALE		-13.373.400	-8.622.500	-8.795.799	104.239	-8.502.996	-8.827.110	28.361
VENITURI DIN PROPRIETATE		830.000	773.000	195.562	5.237	190.325	170.058	25.504
titluri din proprietate	30.02	830.000	773.000	195.562	5.237	190.325	170.058	25.504
sumele din profitul net al regiilor autonome, societatiilor si panziilor nationale	30.02.01	600.000	600.000	0	0	0	0	0
titluri din concesiuni si inchirieri	30.02.05	230.000	173.000	195.562	5.237	190.325	170.058	25.504
venituri din concesiuni si inchirieri de catre institutiile publice	30.02.05.30	230.000	173.000	195.562	5.237	190.325	170.058	25.504
VANZARI DE BUNURI SI SERVICII		-14.203.400	-9.395.500	-8.994.321	99.002	-8.093.323	-8.997.168	2.847
titluri din prestari de servicii si alte activitati	33.02	0	0	1.350	0	1.350	1.350	0
tributul lunar a parinilor pentru intretinerea copiilor in unitatile de protectie sociala	33.02.27	0	0	1.350	0	1.350	1.350	0
amenzii, penalitati si confiscari	35.02	0	0	9.025	0	9.025	9.025	0
amenzii, penalitati si confiscari	35.02.50	0	0	9.025	0	9.025	9.025	0
alte venituri	36.02	315.000	236.000	626.804	99.002	527.802	623.957	2.847
venituri	36.02.50	315.000	236.000	626.804	99.002	527.802	623.957	2.847
stipendii voluntare, altele decat subventiile	37.02	-14.518.400	-9.631.500	-9.631.500	0	-9.631.500	-9.631.500	0
ajuti si sponsorizari	37.02.01	5.000	5.000	5.000	0	5.000	5.000	0
amintele din sectiunea de functionare pentru finantarea sectiunilor dezvoltate a bugetului local (cu semnul minus)	37.02.03	-14.523.400	-9.636.500	-9.636.500	0	-9.636.500	-9.636.500	0
OPERATIUNI FINANCIARE		108.000	0	0	0	0	0	0
sume din acordarea imprumuturilor acordate	40.02	108.000	0	0	0	0	0	0
sume din rambursarea imprumuturilor pentru infintarea unor unitati si servicii publice de interes local sau a unor activitati integrate integral din venituri proprii	40.02.06	108.000	0	0	0	0	0	0
SUBVENTII		105.235.700	90.179.700	76.829.775	0	76.829.775	76.829.775	0
VENITII DE LA ALTE NIVELE ALE ADMINISTRATIEI PUBLICE		105.235.700	90.179.700	76.829.775	0	76.829.775	76.829.775	0
venituri de la bugetul de stat	42.02	99.235.700	85.679.700	73.496.445	0	73.496.445	73.496.445	0

Denumirea indicatorilor	Cod indicator	Prevederi bugetare		Drepturi constatate		Incasari realizate	Slingseri pe alte cai decat incasari	Drepturi constatate de incasat
		anuale aprobate la finele perioadei de raportare	trimestriale cumulate	Total, din care:	din anii precedenti			
Surse								
antarea drepturilor acordate persoanelor cu handicap	42.02.21	99.238.700	85.679.700	73.498.446	0	73.498.446	0	0
venitii primite din Fondul de interventie	42.02.28	95.859.000	82.000.000	69.821.745	0	69.821.745	0	0
venitii primite de la bugetul de stat pentru finantarea unor programe de interes national	42.02.51	3.437.000	3.437.000	3.437.000	0	3.437.000	0	0
venitii primite de la bugetul de stat pentru finantarea unor programe de interes national, destinate sectiunii de functionare a etului local	42.02.51.01	239.700	239.700	239.700	0	239.700	0	0
venitii de la alte administratii	43.02	6.000.000	4.500.000	5.331.330	0	5.331.330	0	0
venitii primite de la alte bugete locale pentru institutiile de protectie sociala pentru persoanele cu handicap	43.02.07	6.000.000	4.500.000	5.331.330	0	5.331.330	0	0
VENITII DE DEZVOLTARE		146.278.419	68.340.031	16.774.526	0	16.774.526	0	0
AL VENITURI		146.278.419	68.340.031	16.774.526	0	16.774.526	0	0
AVANTURII PROPRII		0	0	6.592.000	0	6.592.000	0	0
AVANTURI CURENTE		14.523.400	9.636.500	9.636.500	0	9.636.500	0	0
AVANTURI NEFISCALE		14.523.400	9.636.500	9.636.500	0	9.636.500	0	0
AVANTURI DE BUNURI SI SERVICII		14.523.400	9.636.500	9.636.500	0	9.636.500	0	0
AVANTURI voluntare, altele decat subventiile	37.02	14.523.400	9.636.500	9.636.500	0	9.636.500	0	0
AVANTURI din sectiunea de functionare	37.02.04	14.523.400	9.636.500	9.636.500	0	9.636.500	0	0
OPERATIUNI FINANCIARE		0	0	6.592.000	0	6.592.000	0	0
AVANTURI din acordarea imprumuturilor acordate	40.02	0	0	6.592.000	0	6.592.000	0	0
AVANTURI din excedentul bugetului local utilizate pentru finantarea activitatii economice de dezvoltare**)	40.02.14	0	0	6.592.000	0	6.592.000	0	0
SUBVENTII		78.095.189	38.855.324	19.383	0	19.383	0	0
SUBVENTII DE LA ALTE NIVELE ALE ADMINISTRATIEI PUBLICE		78.095.189	38.855.324	19.383	0	19.383	0	0
venitii de la bugetul de stat	42.02	78.095.189	38.855.324	19.383	0	19.383	0	0
venitii de capital		1.097.000	1.097.000	0	0	0	0	0
venitii de la bugetul de stat catre bugetele locale pentru finantarea activitatii economice de dezvoltare	42.02.16	1.097.000	1.097.000	0	0	0	0	0

Denumirea indicatorilor	Cod indicator	Prevederi bugetare		Drepturi constatate			Incasari realizate	Singeri pe alte cai decat incasari	Drepturi constatate de incasat
		anuale aprobate la finele perioadei de raportare	trimestriale cumulate	Total, din care:	din anii precedenti	din anul curent			
venitii de la bugetul de stat catre bugetele locale pentru intarirea aparaturii medicale si echipamentelor de comunicatii in entita in sanatate	42.02.16.01	97.000	97.000	0	0	0	0	0	0
venitii de la bugetul de stat catre bugetele locale pentru intarirea reparatiilor capitale in sanatate	42.02.16.02	1.000.000	1.000.000	0	0	0	0	0	0
Curente		76.899.189	37.758.324	19.383	0	19.383	19.383	0	0
antarea Programului National de Dezvoltare Locala	42.02.66	68.820.000	34.830.000	0	0	0	0	0	0
venitii de la bugetul de stat catre bugetele locale necesare finantarii derulării proiectelor finantate din fonduri externe ambusabile (FEN) postaderare, aferente perioadei de programare 4 - 2020	42.02.69	8.079.189	2.928.324	19.383	0	19.383	19.383	0	0
ne primite de la UE/rati donatori in contul platilor efectuate si inantari aferente cadrului financiar 2014-2020	48.02	53.658.830	19.848.207	528.643	0	528.643	528.643	0	0
dul European de Dezvoltare Regionala (FEDR)	48.02.01	52.398.000	18.861.000	126.735	0	126.735	126.735	0	0
te primite in contul platilor efectuate in anul curent	48.02.01.01	52.398.000	18.861.000	60.690	0	60.690	60.690	0	0
te primite in contul platilor efectuate in anii anteriori	48.02.01.02	0	0	66.045	0	66.045	66.045	0	0
dul Social European (FSE)	48.02.02	1.260.830	987.207	395.908	0	395.908	395.908	0	0
te primite in contul platilor efectuate in anul curent	48.02.02.01	428.128	152.505	0	0	0	0	0	0
finantare	48.02.02.03	832.702	834.702	395.908	0	395.908	395.908	0	0

PRESEDINTE

SORIN BRASOVEANU



DIRECTOR EXECUTIV

GABRIELA MITREA

CONTUL DE EXECUTIE 2A: ADMINISTRATIA LOCALA - FINANTARE INTEGRALA DIN BUGET - CHELTUIELI

la data de 30.09.2018

Denumirea indicatorilor	Cod indicator	Credite de angajament	Credite bugetare		Angajamente bugetare	Angajamente legale	Plati efectuate	Angajamente legate de plati	Cheltuieli efective
			Anuale aprobate la finele perioadei de raportare	Trimestriale cumulate					
AL SECTIUNILE FUNCTIONARE + DEZVOLTARE		0	544.477.904	395.131.320	269.878.478	269.878.478	243.271.389	26.607.089	252.955.485
AL CHELTUIELI		0	544.477.904	395.131.320	269.878.478	269.878.478	243.271.389	26.607.089	252.955.485
ea la-a SERVICII PUBLICE GENERALE	50.02	0	63.879.681	46.865.470	39.509.688	39.509.688	32.705.226	6.804.432	29.013.440
riati publice si actiuni externe	51.02	0	37.354.111	28.416.900	27.902.411	27.902.411	21.097.979	6.804.432	21.091.602
riati executive si legislative	51.02.01	0	37.354.111	28.416.900	27.902.411	27.902.411	21.097.979	6.804.432	21.091.602
riati executive	51.02.01.03	0	37.354.111	28.416.900	27.902.411	27.902.411	21.097.979	6.804.432	21.091.602
servicii publice generale	54.02	0	21.461.170	16.244.170	9.543.002	9.543.002	9.543.002	0	5.858.316
de rezerv a bugetara la dispozitia autoritatilor locale	54.02.05	0	500.000	400.000	0	0	0	0	0
icii publice comunitare de evidenta a persoanelor	54.02.10	0	3.058.000	2.334.000	2.199.500	2.199.500	2.199.500	0	2.199.500
servicii publice generale	54.02.50	0	17.903.170	13.510.170	7.343.502	7.343.502	7.343.502	0	3.658.816
zactii priv/ind datorita publica si imprumuturi	55.02	0	5.064.400	2.204.400	2.064.245	2.064.245	2.064.245	0	2.063.522
sferun din bugetul de stat catre bugetul asiguratorilor sociale de	55.02.01	0	5.064.400	2.204.400	2.064.245	2.064.245	2.064.245	0	2.063.522
sa a il-a APARARE, ORDINE PUBLICA SI SIGURANTA	59.02	0	1.292.800	1.099.000	502.566	502.566	502.566	0	488.645
IONALA									
are nationale	60.02	0	340.000	277.600	221.542	221.542	221.542	0	213.341
are nationale	60.02.02	0	340.000	277.600	221.542	221.542	221.542	0	213.341
se publica si siguranta nationala	61.02	0	952.800	821.400	281.024	281.024	281.024	0	265.304
icte civila si protectie contra incendiilor (protectie civila	61.02.05	0	952.800	821.400	281.024	281.024	281.024	0	265.304
ilitara)									
sa a III-a CHELTUIELI SOCIAL-CULTURALE	64.02	0	279.237.215	233.342.342	207.178.171	207.178.171	188.051.548	19.128.623	189.058.173
iamant	65.02	0	23.536.297	12.571.106	8.970.503	8.970.503	8.970.503	0	8.993.816
iamant prescoliar si primar	65.02.03	0	11.698.000	5.522.000	4.560.111	4.560.111	4.560.111	0	4.563.429

Denumirea indicatorilor	Cod indicator	Credite de angajament	Credite bugetare			Angajamente bugetare	Angajamente legale	Plati efectuate	Angajamente legale de platit	Cheltuieli efective
			Anuale aprobate la finele perioadei de raportare		Trimestriale cumulate					
			Anuale aprobate la finele perioadei de raportare	Trimestriale cumulate						
stamant prescolar	65.02.03.01	0	3.383.000	1.516.000	1.176.530	1.176.530	1.176.530	0	1.176.680	
stamant primar	65.02.03.02	0	8.313.000	4.005.000	3.383.581	3.383.581	3.383.581	0	3.384.739	
stamant secundar	65.02.04	0	6.941.289	3.385.000	2.682.025	2.682.025	2.682.025	0	2.683.711	
stamant secundar inferior	65.02.04.01	0	6.941.289	3.385.000	2.682.025	2.682.025	2.682.025	0	2.683.711	
stamant medelimbil prin nivel	65.02.07	0	4.897.008	3.684.108	1.728.367	1.728.367	1.728.367	0	1.746.678	
stamant special	65.02.07.04	0	4.897.008	3.684.108	1.728.367	1.728.367	1.728.367	0	1.746.678	
stamant speciale	66.02	0	10.398.000	7.128.000	1.475.375	1.475.375	1.475.375	0	1.475.375	
servicii medicale in unitati sanitare cu paturi	66.02.06	0	10.398.000	7.128.000	1.475.375	1.475.375	1.475.375	0	1.475.375	
servicii medicale	66.02.06.01	0	10.398.000	7.128.000	1.475.375	1.475.375	1.475.375	0	1.475.375	
servicii culturale	67.02	0	38.114.800	30.006.700	25.480.323	25.480.323	24.631.681	848.642	24.533.756	
servicii culturale	67.02.03	0	23.375.700	18.434.600	16.441.240	16.441.240	15.592.588	848.642	15.633.007	
servicii culturale	67.02.03.02	0	3.202.000	2.366.000	2.964.840	2.964.840	2.116.198	848.642	2.166.607	
servicii culturale	67.02.03.03	0	8.851.700	7.328.700	5.079.500	5.079.500	5.079.500	0	5.079.500	
servicii culturale	67.02.03.04	0	9.596.000	7.320.000	6.978.000	6.978.000	6.978.000	0	6.978.000	
servicii culturale	67.02.03.05	0	740.000	569.800	568.800	568.800	568.800	0	568.800	
servicii culturale	67.02.03.06	0	595.000	535.100	535.100	535.100	535.100	0	535.100	
servicii culturale	67.02.03.30	0	381.000	315.000	315.000	315.000	315.000	0	315.000	
servicii culturale	67.02.05	0	460.000	280.000	0	0	0	0	0	
servicii culturale	67.02.05.01	0	200.000	125.000	0	0	0	0	0	
servicii culturale	67.02.05.02	0	260.000	155.000	0	0	0	0	0	
servicii culturale	67.02.06	0	10.983.000	8.885.000	8.877.134	8.877.134	8.877.134	0	8.877.134	
servicii culturale	67.02.50	0	3.286.100	2.427.100	161.949	161.949	161.949	0	23.615	
servicii culturale	68.02	0	207.188.118	183.638.534	171.251.970	171.251.970	162.973.969	18.277.981	164.055.224	
servicii culturale	68.02.05	0	53.392.000	49.388.000	50.372.848	50.372.848	40.059.007	10.313.841	40.068.299	
servicii culturale	68.02.05.02	0	53.392.000	49.388.000	50.372.848	50.372.848	40.059.007	10.313.841	40.068.299	
servicii culturale	68.02.06	0	42.983.836	40.433.000	40.054.404	40.054.404	32.746.690	7.307.714	33.270.454	
servicii culturale	68.02.50	0	110.932.282	93.817.534	80.824.718	80.824.718	80.168.292	656.426	80.716.471	
servicii culturale	68.02.50.50	0	110.932.282	93.817.534	80.824.718	80.824.718	80.168.292	656.426	80.716.471	

Denumirea indicatorilor	Cod indicator	Credite de angajament	Credite bugetare		Angajamente bugetare	Angajamente legale	Plati efectuate	Angajamente legate de plati	Cheltuieli efective
			Anuale aprobate la finele perioadei de raportare	Trimestriale cumulate					
sa a IV-a SERVICII SI DEZVOLTARE PUBLICA, LOCUINTA, IJU SI APE	69.02	0	1.549.530	1.180.050	754.393	754.393	0	0	1.172.972
litate, servicii si dezvoltare publica	70.02	0	577.000	450.000	156.114	156.114	0	0	0
servicii in domeniul locuintei, serviciilor si dezvoltarii comunale	70.02.50	0	577.000	450.000	156.114	156.114	0	0	0
actia mediului	74.02	0	972.530	710.050	598.279	598.279	0	0	1.172.972
ieirea si controlul poluarii	74.02.03	0	15.000	15.000	0	0	0	0	0
bitate si gestiunea deseurilor	74.02.05	0	957.530	695.050	598.279	598.279	0	0	1.172.972
clarea, tratarea si distrugeră deseurilor	74.02.05.02	0	957.530	695.050	598.279	598.279	0	0	1.172.972
sa a V-a ACTIUNI ECONOMICE	79.02	0	198.518.678	112.684.478	21.933.690	21.933.690	676.034	0	33.212.255
ni generale economice, comerciale si de munca	80.02	0	3.720.000	3.119.000	1.455.622	1.455.622	0	0	1.455.776
ni generale economice si comerciale	80.02.01	0	3.720.000	3.119.000	1.455.622	1.455.622	0	0	1.455.776
cheltuieli pentru actiuni generale economice si comerciale	80.02.01.30	0	3.720.000	3.119.000	1.455.622	1.455.622	0	0	1.455.776
ultura, silvicultura, piscicultura si vanatoare	83.02	0	1.032.000	849.000	779.200	779.200	0	0	779.200
ultura	83.02.03	0	1.032.000	849.000	779.200	779.200	0	0	779.200
actia plantelor si carantina fitosanitara	83.02.03.03	0	1.032.000	849.000	779.200	779.200	0	0	779.200
sporiuri	84.02	0	190.197.678	105.605.078	17.177.468	17.177.468	676.034	0	28.453.763
sporiuri	84.02.03	0	192.981.000	98.788.400	16.197.442	16.197.442	676.034	0	25.884.495
sporiuri si poduri	84.02.03.01	0	192.981.000	98.788.400	16.197.442	16.197.442	676.034	0	25.884.495
sporiuri aerian	84.02.06	0	7.176.678	6.816.678	980.026	980.026	0	0	2.569.268
ia civila	84.02.06.02	0	7.176.678	6.816.678	980.026	980.026	0	0	2.569.268
actiuni economice	87.02	0	3.608.000	3.091.400	2.521.400	2.521.400	0	0	2.523.516
actiuni economice	87.02.50	0	3.608.000	3.091.400	2.521.400	2.521.400	0	0	2.523.516
sa a VII-a REZERVA EXCEDENT/DEFICIT	96.02	0	37.167.185	31.575.089	0	0	0	0	0
dent	99.02	0	0	0	0	0	0	0	0
it	99.02	0	37.167.185	31.575.089	0	0	0	0	0
FIUNEA DE FUNCTIONARE		0	361.032.300	295.216.200	259.073.809	259.073.809	232.466.720	26.607.089	229.530.269
L CHELTUIELI		0	361.032.300	295.216.200	259.073.809	259.073.809	232.466.720	26.607.089	229.530.269
sa I-a SERVICII PUBLICE GENERALE	90.02	0	48.621.511	33.775.300	34.181.091	34.181.091	27.376.659	6.804.432	23.323.761

Denumirea indicatorilor	Cod indicator	Credite de angajament	Credite bugetare			Angajamente bugetare	Angajamente legale	Plati efectuate	Angajamente legale de platit	Cheltuieli efective
			Anuale aprobate la finele perioadelor de raportare		Trimestriale cumulate					
			Anuale aprobate la finele perioadelor de raportare	Trimestriale cumulate						
unitati publice si actiuni externe	51.02	0	29.433.111	21.495.900	24.647.345	24.647.345	17.842.913	6.804.432	17.828.775	
unitati executive si legislative	51.02.01	0	29.433.111	21.495.900	24.647.345	24.647.345	17.842.913	6.804.432	17.828.775	
unitati executive	51.02.01.03	0	29.433.111	21.495.900	24.647.345	24.647.345	17.842.913	6.804.432	17.828.775	
servicii publice generale	54.02	0	14.124.000	10.075.000	7.465.501	7.465.501	0	0	3.431.464	
de rezervă bugetară la dispoziția autorităților locale	54.02.05	0	500.000	400.000	0	0	0	0	0	
servicii publice comunitare de evidență a persoanelor	54.02.10	0	2.954.000	2.230.000	2.115.500	2.115.500	2.115.500	0	2.115.500	
servicii publice generale	54.02.50	0	10.670.000	7.445.000	5.354.001	5.354.001	5.354.001	0	1.315.964	
taxatii privind datoria publica si imprumuturi	55.02	0	5.064.400	2.204.400	2.064.245	2.064.245	2.064.245	0	2.065.522	
si feruti din bugetul de stat catre bugetul asigurarilor sociale de	55.02.01	0	5.064.400	2.204.400	2.064.245	2.064.245	2.064.245	0	2.065.522	
ea a II-a APARARE, ORDINE PUBLICA SI SIGURANTA	59.02	0	743.800	616.000	453.901	453.901	453.901	0	413.388	
IONALA										
rate	60.02	0	307.000	244.600	221.542	221.542	221.542	0	192.322	
rate nationala	60.02.02	0	307.000	244.600	221.542	221.542	221.542	0	192.322	
ne publica si siguranta nationala	61.02	0	436.800	371.400	232.359	232.359	232.359	0	221.066	
ectie civila si protectie contra incendiilor (protectie civila	61.02.05	0	436.800	371.400	232.359	232.359	232.359	0	221.066	
militara)										
ea a III-a CHELTUIELI SOCIAL-CULTURALE	64.02	0	255.693.989	216.855.600	204.027.922	204.027.922	184.901.289	19.126.623	185.640.186	
tamant	65.02	0	21.696.289	11.030.000	8.763.634	8.763.634	8.763.634	0	8.817.839	
tamant prescolar si primar	65.02.03	0	11.696.000	5.522.000	4.560.111	4.560.111	4.560.111	0	4.563.429	
tamant prescolar	65.02.03.01	0	3.385.000	1.516.000	1.176.530	1.176.530	1.176.530	0	1.176.650	
tamant primar	65.02.03.02	0	8.313.000	4.006.000	3.383.581	3.383.581	3.383.581	0	3.384.739	
tamant secundar	65.02.04	0	6.941.289	3.385.000	2.682.025	2.682.025	2.682.025	0	2.683.711	
tamant secundar inferior	65.02.04.01	0	6.941.289	3.385.000	2.682.025	2.682.025	2.682.025	0	2.683.711	
tamant nedefinitibil prin nivel	65.02.07	0	3.047.000	2.123.000	1.541.498	1.541.498	1.541.498	0	1.570.689	
tamant special	65.02.07.04	0	3.047.000	2.123.000	1.541.498	1.541.498	1.541.498	0	1.570.689	
ra, recreere si religie	67.02	0	32.697.700	25.390.600	24.674.199	24.674.199	23.895.557	848.642	23.896.900	
icli culturale	67.02.03	0	20.614.700	15.855.600	15.773.450	15.773.450	14.924.808	848.642	14.966.151	
ect publice comunale, orasenesi, municipale	67.02.03.02	0	3.182.000	2.366.000	2.955.050	2.955.050	2.106.408	848.642	2.137.751	

Denumirea indicatorilor	Cod indicator	Credite de angajament	Credite bugetare			Angajamente bugetare	Angajamente legale	Plati efectuate	Angajamente legale de platit	Cheltuieli efective
			Anuale aprobate la finele perioadei de raportare		Trimestriale cumulate					
Zee	87.02.03.03	0	6.614.700	5.191.700	4.610.500	4.610.500	4.610.500	0	4.610.500	
tiutii publice de spectacole si concerte	87.02.03.04	0	9.082.000	6.888.000	6.789.000	6.789.000	6.789.000	0	6.789.000	
zii populare de anta si meserii	87.02.03.05	0	740.000	569.800	568.800	568.800	568.800	0	568.800	
ntre pentru conservarea si promovarea culturii traditionale	87.02.03.08	0	595.000	535.100	535.100	535.100	535.100	0	535.100	
servicii culturale	87.02.03.30	0	391.000	315.000	315.000	315.000	315.000	0	315.000	
icii recreative si sportive	87.02.05	0	460.000	260.000	0	0	0	0	0	
it	87.02.05.01	0	200.000	125.000	0	0	0	0	0	
eret	87.02.05.02	0	260.000	135.000	0	0	0	0	0	
vicii religioase	87.02.06	0	10.983.000	8.865.000	8.877.134	8.877.134	8.877.134	0	8.877.134	
servicii in domeniile culturii, recreerii si religiei	87.02.50	0	640.000	390.000	23.615	23.615	23.615	0	23.615	
guri si asistenta sociala	68.02	0	201.310.000	160.435.000	170.570.089	170.570.089	152.292.108	18.277.981	152.855.447	
stenta sociala in caz de boli si invaliditati	68.02.05	0	52.171.000	48.244.000	49.797.199	49.797.199	39.483.358	10.313.841	39.710.683	
stenta sociala in caz de invaliditate	68.02.05.02	0	52.171.000	48.244.000	49.797.199	49.797.199	39.483.358	10.313.841	39.710.683	
stenta sociala pentru familii si copii	68.02.06	0	41.854.836	39.505.000	40.003.650	40.003.650	32.695.936	7.307.714	32.666.923	
cheltuieli in domeniul asiguratorilor si asistentei sociale	68.02.50	0	107.484.164	92.886.000	80.769.240	80.769.240	80.112.814	656.426	80.597.841	
cheltuieli in domeniul asistentei sociale	68.02.50.50	0	107.484.164	92.886.000	80.769.240	80.769.240	80.112.814	656.426	80.597.841	
lea a IV-a SERVICII SI DEZVOLTARE PUBLICA. LOCUINTE, CII SI APE	69.02	0	850.000	637.500	598.279	598.279	598.279	0	987.155	
ectia mediului	74.02	0	850.000	637.500	598.279	598.279	598.279	0	987.155	
ortitate si gestionarea deeurilor	74.02.05	0	850.000	637.500	598.279	598.279	598.279	0	987.155	
ectarea, tratarea si distrugerea deeurilor	74.02.05.02	0	850.000	637.500	598.279	598.279	598.279	0	987.155	
ea a V-a ACTIVITATI ECONOMICE	79.02	0	55.123.000	43.331.800	19.812.616	19.812.616	19.135.582	676.034	19.165.779	
uni generale economice, comerciale si de munca	80.02	0	3.720.000	3.119.000	1.455.622	1.455.622	1.455.622	0	1.454.281	
uni generale economice si comerciale	80.02.01	0	3.720.000	3.119.000	1.455.622	1.455.622	1.455.622	0	1.454.281	
Cheltuieli pentru activitati generale economice si comerciale	80.02.01.30	0	3.720.000	3.119.000	1.455.622	1.455.622	1.455.622	0	1.454.281	
cultura, silvicultura, piscicultura si vanatoare	83.02	0	737.000	554.000	484.200	484.200	484.200	0	484.200	
cultura	83.02.03	0	737.000	554.000	484.200	484.200	484.200	0	484.200	
ectia plantelor si carantina fitosanitara	83.02.03.03	0	737.000	554.000	484.200	484.200	484.200	0	484.200	


Denumirea indicatorilor	Cod indicator	Credite de angajament	Credite bugetare		Anajamente bugetare	Anajamente legale	Plati efectuate	Anajamente legale de platit	Cheltuieli efective
			Anuate aprobate la finele perioadei de raportare	Trimestriale cumulate					
raporturi	84.02	0	47.872.000	37.382.400	15.596.394	15.596.394	14.920.360	576.034	14.948.782
raport rutier	84.02.03	0	47.872.000	37.382.400	15.596.394	15.596.394	14.920.360	576.034	14.948.782
imunitati si poduri	84.02.03.01	0	47.872.000	37.382.400	15.596.394	15.596.394	14.920.360	576.034	14.948.782
actiuni economice	87.02	0	2.794.000	2.276.400	2.276.400	2.276.400	2.276.400	0	2.276.516
actiuni economice	87.02.50	0	2.794.000	2.276.400	2.276.400	2.276.400	2.276.400	0	2.276.516
tea a VII-a REZERVĂ, EXCEDENT/DEFICIT	96.02	0	37.167.185	31.575.089	0	0	47.362.779	0	0
sedent	96.02	0	0	0	0	0	47.362.779	0	0
ficil	99.02	0	37.167.185	31.575.089	0	0	0	0	0
CTUNEA DE DEZVOLTARE	0	0	183.445.604	99.915.120	10.804.669	10.804.669	10.804.669	0	23.425.216
TAL, CHELTUIELI	0	0	183.445.604	99.915.120	10.804.669	10.804.669	10.804.669	0	23.425.216
tea la-a SERVICIULI PUBLICE GENERALE	50.02	0	15.258.170	13.090.170	5.328.667	5.328.667	5.328.667	0	5.689.679
oritatii publice si actiuni externe	51.02	0	7.921.000	6.921.000	3.255.066	3.255.066	3.255.066	0	3.262.827
oritatii executive si legislative	51.02.01	0	7.921.000	6.921.000	3.255.066	3.255.066	3.255.066	0	3.262.827
oritatii executive	51.02.01.03	0	7.921.000	6.921.000	3.255.066	3.255.066	3.255.066	0	3.262.827
servicii publice generale	54.02	0	7.337.170	6.168.170	2.075.501	2.075.501	2.075.501	0	2.426.852
vicii publice comunitare de evidenta a persoanelor	54.02.10	0	104.000	104.000	84.000	84.000	84.000	0	84.000
servicii publice generale	54.02.50	0	7.233.170	6.065.170	1.989.501	1.989.501	1.989.501	0	2.342.852
tea a II-a APARARE, ORDINE PUBLICA SI SIGURANTA	59.02	0	549.000	483.000	48.665	48.665	48.665	0	85.257
TIONALA	0	0	549.000	483.000	48.665	48.665	48.665	0	85.257
irare	60.02	0	33.000	33.000	0	0	0	0	21.019
irare nationala	60.02.02	0	33.000	33.000	0	0	0	0	21.019
ine publica si siguranta nationala	61.02	0	516.000	450.000	48.665	48.665	48.665	0	64.238
lectie civila si protectie contra incendiilor (protectie civila militara)	61.02.05	0	516.000	450.000	48.665	48.665	48.665	0	64.238
tea a III-a CHELTUIELI SOCIAL-CULTURALE	64.02	0	23.543.226	18.486.742	3.150.249	3.150.249	3.150.249	0	3.417.987
atamant	65.02	0	1.850.008	1.541.108	186.869	186.869	186.869	0	175.979
atamant nedefinit prin nivel	65.02.07	0	1.850.008	1.541.108	186.869	186.869	186.869	0	175.979
atamant special	65.02.07.04	0	1.850.008	1.541.108	186.869	186.869	186.869	0	175.979
aiate	66.02	0	10.398.000	7.126.000	1.475.375	1.475.375	1.475.375	0	1.475.375

Denumirea indicatorilor	Cod indicator	Credite de angajament	Credite bugetare			Angajamente bugetare	Angajamente legale	Plati efectuate	Angajamente legate de platt	Cheltuieli efective
			Anuala aprobata la finele perioadei de raportare	Trimestriale cumulate						
servicii medicale in unitati sanitare cu paturi	66.02.05	0	10.398.000	7.126.000	1.475.375	1.475.375	1.475.375	0	1.475.375	
servicii medicale in unitati sanitare cu paturi	66.02.06.01	0	10.398.000	7.126.000	1.475.375	1.475.375	1.475.375	0	1.475.375	
servicii medicale in unitati sanitare cu paturi	67.02	0	5.417.100	4.616.100	806.124	806.124	806.124	0	676.866	
servicii medicale in unitati sanitare cu paturi	67.02.03	0	2.761.000	2.579.000	667.790	667.790	667.790	0	676.866	
servicii medicale in unitati sanitare cu paturi	67.02.03.02	0	10.000	10.000	9.790	9.790	9.790	0	18.866	
servicii medicale in unitati sanitare cu paturi	67.02.03.03	0	2.237.000	2.137.000	469.000	469.000	469.000	0	469.000	
servicii medicale in unitati sanitare cu paturi	67.02.03.04	0	514.000	432.000	189.000	189.000	189.000	0	189.000	
servicii in domeniul culturii, recreerii si religiei	67.02.50	0	2.656.100	2.037.100	138.334	138.334	138.334	0	0	
servicii in domeniul culturii, recreerii si religiei	68.02	0	5.876.118	3.203.534	681.861	681.861	681.861	0	1.089.777	
servicii in domeniul culturii, recreerii si religiei	68.02.05	0	1.221.000	1.144.000	575.649	575.649	575.649	0	357.616	
servicii in domeniul culturii, recreerii si religiei	68.02.05.02	0	1.221.000	1.144.000	575.649	575.649	575.649	0	357.616	
servicii in domeniul culturii, recreerii si religiei	68.02.06	0	1.209.000	928.000	50.764	50.764	50.764	0	613.531	
servicii in domeniul culturii, recreerii si religiei	68.02.50	0	3.448.118	1.131.534	55.478	55.478	55.478	0	118.630	
servicii in domeniul culturii, recreerii si religiei	68.02.50.50	0	3.448.118	1.131.534	55.478	55.478	55.478	0	118.630	
servicii in domeniul culturii, recreerii si religiei	69.02	0	699.530	522.530	156.114	156.114	156.114	0	185.817	
servicii in domeniul culturii, recreerii si religiei	70.02	0	577.000	450.000	156.114	156.114	156.114	0	0	
servicii in domeniul culturii, recreerii si religiei	70.02.50	0	577.000	450.000	156.114	156.114	156.114	0	0	
servicii in domeniul culturii, recreerii si religiei	74.02	0	122.530	72.530	0	0	0	0	185.817	
servicii in domeniul culturii, recreerii si religiei	74.02.03	0	15.000	15.000	0	0	0	0	0	
servicii in domeniul culturii, recreerii si religiei	74.02.05	0	107.530	57.530	0	0	0	0	185.817	
servicii in domeniul culturii, recreerii si religiei	74.02.05.02	0	107.530	57.530	0	0	0	0	185.817	
servicii in domeniul culturii, recreerii si religiei	79.02	0	143.395.678	69.332.678	2.121.074	2.121.074	2.121.074	0	14.046.476	
servicii in domeniul culturii, recreerii si religiei	80.02	0	0	0	0	0	0	0	1.495	
servicii in domeniul culturii, recreerii si religiei	80.02.01	0	0	0	0	0	0	0	1.495	
servicii in domeniul culturii, recreerii si religiei	80.02.01.30	0	0	0	0	0	0	0	1.495	
servicii in domeniul culturii, recreerii si religiei	83.02	0	295.000	295.000	295.000	295.000	295.000	0	295.000	
servicii in domeniul culturii, recreerii si religiei	83.02.03	0	295.000	295.000	295.000	295.000	295.000	0	295.000	

Denumirea indicatorilor	Cod indicator	Credite de angajament	Credite bugetare		Angajamente bugetare	Angajamente legale	Plati efectuate	Angajamente legate de plati	Cheltuieli efective
			Anuale aprobate la finele perioadei de raportare	Trimestriale cumulate					
actia plantelor si carantina fitosanitara sporturi	84.02	0	295.000	295.000	295.000	295.000	0	0	295.000
sport rutier	84.02.03	0	142.285.678	65.222.678	1.581.074	1.581.074	1.581.074	0	13.504.981
traciuni si poduri	84.02.03.01	0	135.109.000	61.406.000	601.048	601.048	601.048	0	10.935.713
sport aerian	84.02.06	0	7.176.678	6.816.678	601.048	601.048	601.048	0	10.935.713
actiuni economice	84.02.06.02	0	7.176.678	6.816.678	980.026	980.026	980.026	0	2.569.268
actiuni economice	87.02	0	815.000	815.000	245.000	245.000	245.000	0	2.569.268
la a VII-a REZERVA, EXCEDENT/DEFICIT	87.02.50	0	815.000	815.000	245.000	245.000	245.000	0	245.000
ident	96.02	0	37.167.185	31.575.089	0	0	47.362.779	0	0
st	99.02	0	37.167.185	31.575.089	0	0	47.362.779	0	0

PRESEDINTE

SORIN BRASOVEANU



DIRECTOR EXECUTIV

GABRIELA MITREA

CONTUL DE EXECUTIE 2C: ADMINISTRATIA LOCALA - CREDITE INTERNE - CHELTUIELI
la data de 30.09.2018

Denumirea indicatorilor	Cod indicator	Credite de angajament	Credite bugetare		Angajamente bugetare	Angajamente legale	Plati efectuate	Angajamente legate de plati	Cheltuieli efective
			Anuale aprobate la finele perioadei de raportare	Trimestriale cumulate					
AL SECTIUNILE FUNCTIONARE + DEZVOLTARE		0	635.000	635.000	359.824	359.824	359.824	0	1.444.311
AL CHELTUIELI		0	635.000	635.000	359.824	359.824	359.824	0	1.444.311
ea a V-a ACTIUNI ECONOMICE	79.07	0	635.000	635.000	359.824	359.824	359.824	0	1.444.311
sporturi	84.07	0	635.000	635.000	359.824	359.824	359.824	0	1.444.311
sport aerian	84.07.06	0	635.000	635.000	359.824	359.824	359.824	0	1.444.311
titia civila	84.07.06.02	0	635.000	635.000	359.824	359.824	359.824	0	1.444.311
ea a VII-a REZERVE, EXCEDENT/DEFICIT	96.07	0	0	0	0	0	359.824	0	0
cit	99.07	0	0	0	0	0	359.824	0	0
ea a VII-a REZERVE, EXCEDENT/DEFICIT	96.07	0	0	0	0	0	359.824	0	0
cit	99.07	0	0	0	0	0	359.824	0	0
TIUNEA DE DEZVOLTARE		0	635.000	635.000	359.824	359.824	359.824	0	1.444.311
AL CHELTUIELI		0	635.000	635.000	359.824	359.824	359.824	0	1.444.311
ea a V-a ACTIUNI ECONOMICE	79.07	0	635.000	635.000	359.824	359.824	359.824	0	1.444.311
sporturi	84.07	0	635.000	635.000	359.824	359.824	359.824	0	1.444.311
sport aerian	84.07.06	0	635.000	635.000	359.824	359.824	359.824	0	1.444.311
titia civila	84.07.06.02	0	635.000	635.000	359.824	359.824	359.824	0	1.444.311
ea a VII-a REZERVE, EXCEDENT/DEFICIT	96.07	0	0	0	0	0	359.824	0	0
cit	99.07	0	0	0	0	0	359.824	0	0

PRESEDINTE

SORIN BRASOVEANU

.....

art Bugetar (c) An-Cqm SOFT 2018

DIRECTOR EXECUTIV

GABRIELA MITREA

.....

Pagina 1 / 1



CONTUL DE EXECUTIE 2D: ADMINISTRATIA LOCALA - FONDURI EXTERNE NERAMBURSABILE - VENITURI
la data de 30.09.2018

Denumirea indicatorilor	Cod indicator	Prevederi bugetare		Drepturi constatate			Incasari realizate	Singeri pe alte cai decat incasari	Drepturi constatate de incasat
		anuale aprobate la finele perioadei de raportare	trimestriale cumulate	Total, din care:	din anii precedenti	din anii curent			
TOTAL SECTIUNILE FUNCTIONARE+DEZVOLTARE		1.191.000	895.500	698.000	0	698.000	698.000	0	0
TOTAL VENITURI		1.191.000	895.500	698.000	0	698.000	698.000	0	0
VENITURI CURENTE		1.191.000	895.500	698.000	0	698.000	698.000	0	0
VENITURI NEFISCALE		1.191.000	895.500	698.000	0	698.000	698.000	0	0
VANZARI DE BUNURI SI SERVICII		1.191.000	895.500	698.000	0	698.000	698.000	0	0
transferuri voluntare, altele decat subventiile	37.08	1.191.000	895.500	698.000	0	698.000	698.000	0	0
transferuri voluntare	37.08.50	1.191.000	895.500	698.000	0	698.000	698.000	0	0
TRANSFERENTIA DE FUNCTIONARE		1.191.000	895.500	698.000	0	698.000	698.000	0	0
TOTAL VENITURI		1.191.000	895.500	698.000	0	698.000	698.000	0	0
VENITURI CURENTE		1.191.000	895.500	698.000	0	698.000	698.000	0	0
VENITURI NEFISCALE		1.191.000	895.500	698.000	0	698.000	698.000	0	0
VANZARI DE BUNURI SI SERVICII		1.191.000	895.500	698.000	0	698.000	698.000	0	0
transferuri voluntare, altele decat subventiile	37.08	1.191.000	895.500	698.000	0	698.000	698.000	0	0
transferuri voluntare	37.08.50	1.191.000	895.500	698.000	0	698.000	698.000	0	0

PRESEDINTE

SORIN BRASOVEANU
.....
Adi-Com. Sept. 2018


DIRECTOR EXECUTIV

GABRIELA MITREA
.....

CONTUL DE EXECUTIE 2D: ADMINISTRATIA LOCALA - FONDURI EXTERNE NERAMBURSABILE - CHELTUIELI
la data de 30.09.2018

Denumirea indicatorilor	Codi indicator	Credite de angajament	Credite bugetare		Angajamente bugetare	Angajamente legale	Plati efectuate	Angajamente legale de platit	Cheltuieli efective
			Anuale aprobate la finele perioadei de raportare	Trimestriale cumulate					
AL SECTIUNILE FUNCTIONARE * DEZVOLTARE		0	1.191.000	895.500	1.136.140	1.136.140	687.523	448.617	721.768
AL CHELTUIELI		0	1.191.000	895.500	1.136.140	1.136.140	687.523	448.617	721.768
ea a III-a CHELTUIELI SOCIAL-CULTURALE	64.08	0	1.191.000	895.500	1.136.140	1.136.140	687.523	448.617	721.768
stamant	65.08	0	1.191.000	895.500	1.136.140	1.136.140	687.523	448.617	721.768
stamant neder/inibii prin nivel	65.08.07	0	1.191.000	895.500	1.136.140	1.136.140	687.523	448.617	721.768
stamant special	65.08.07.04	0	1.191.000	895.500	1.136.140	1.136.140	687.523	448.617	721.768
ea a VII-a REZERVE, EXCEDENT/DEFICIT	96.08	0	0	0	0	0	10.477	0	0
ident	98.08	0	0	0	0	0	10.477	0	0
AL TUNEA DE FUNCTIONARE		0	1.191.000	895.500	1.136.140	1.136.140	687.523	448.617	721.768
AL CHELTUIELI		0	1.191.000	895.500	1.136.140	1.136.140	687.523	448.617	721.768
ea a III-a CHELTUIELI SOCIAL-CULTURALE	64.08	0	1.191.000	895.500	1.136.140	1.136.140	687.523	448.617	721.768
stamant	65.08	0	1.191.000	895.500	1.136.140	1.136.140	687.523	448.617	721.768
stamant neder/inibii prin nivel	65.08.07	0	1.191.000	895.500	1.136.140	1.136.140	687.523	448.617	721.768
stamant special	65.08.07.04	0	1.191.000	895.500	1.136.140	1.136.140	687.523	448.617	721.768
ea a VII-a REZERVE, EXCEDENT/DEFICIT	96.08	0	0	0	0	0	10.477	0	0
ident	98.08	0	0	0	0	0	10.477	0	0
ea a VII-a REZERVE, EXCEDENT/DEFICIT	96.08	0	0	0	0	0	10.477	0	0
ident	98.08	0	0	0	0	0	10.477	0	0

PRESEDINTE



Bucuresti, 30.09.2018

DIRECTOR EXECUTIV

GABRIELA MARESCU

CONTUL DE EXECUTIE 2E - ADMINISTRATIA LOCALA - ACTIVITATI FINANTATE INTEGRAL DIN VENITURI PROPRII - VENITURI
la data de 30.09.2018


Denumirea indicatorilor	Cod indicator	Prevederi bugetare		Drepturi constatate		Incasari realizate	Stingeri pe alte cai decat incasari	Drepturi constatate de incasat
		anuale aprobate la finele perioadei de raportare	trimestriate cumulate	Total, din care:	din anii precedenti			
AL SECTIUNILE FUNCTIONARE+DEZVOLTARE								
AL VENITURI		334.679.700	248.377.000	221.776.824	1.092.848	219.686.356	0	3.091.468
VENITURI CURENTE		334.679.700	248.377.000	221.776.824	1.092.848	219.686.356	0	3.091.468
VENITURI NEFISCALE		189.722.000	155.042.000	135.860.414	1.092.848	132.768.946	0	3.091.468
VENITURI DIN PROPRIETATE		189.722.000	155.042.000	135.860.414	1.092.848	132.768.946	0	3.091.468
tun din proprietate	30.10	7.000	7.000	6.560	0	6.560	0	0
tun din concesiuni si inchirieri	30.10.05	7.000	7.000	6.560	0	6.560	0	0
venituri din concesiuni si inchirieri de catre institutiile publice	30.10.05.30	7.000	7.000	6.560	0	6.560	0	0
VANZARI DE BUNURI SI SERVICII		189.715.000	155.035.000	135.853.854	1.092.848	132.762.386	0	3.091.468
tun din prestari de servicii si alte activitati	33.10	189.710.000	155.030.000	135.723.649	1.092.848	132.632.181	0	3.091.468
tun din prestari de servicii	33.10.08	3.760.000	2.935.000	4.372.676	677.961	3.694.715	0	1.853.284
tributia de intrerinare a persoanelor asistate	33.10.13	1.928.000	1.473.000	1.433.393	0	1.433.393	0	0
tun din organizarea de cursuri de calificare si conversie profesionala, specializare si perfectionare	33.10.17	76.000	66.000	43.550	0	43.550	0	0
tun din contractele incheiate cu casele de asigurari sociale de fete	33.10.21	142.271.000	120.612.000	102.995.905	414.887	101.802.194	0	1.193.711
tun din contractele incheiate cu directiile de sanatate publica din alocate de la bugetul de stat	33.10.30	15.100.000	7.900.000	6.446.517	0	6.446.517	0	0
tun din contractele incheiate cu directiile de sanatate publica din alocate din veniturile proprii ale Ministerului Sanatatii	33.10.31	20.200.000	17.725.000	15.859.420	0	15.814.947	0	44.473
venituri din prestari de servicii si alte activitati	33.10.50	885.000	654.000	787.188	0	787.188	0	0
steneri voluntare, altele decat subventiile	37.10	5.000	5.000	130.205	0	130.205	0	0

Denumirea indicatorilor	Cod indicator	Prevederi		Drepturi constatate		Incasari realizate	stingeri pe alte cai decat incasari	Drepturi constatate de incasat
		anuale aprobate la finele perioadei de raportare	trimestriale cumulate	Total, din care:	din anii precedenti			
acti si sponsorizari	37.10.01	0	0	126.320	0	126.320	0	0
transferuri voluntare	37.10.50	5.000	5.000	3.885	0	3.885	0	0
VENITURI DIN CAPITAL		0	0	3.160.242	0	3.160.242	0	0
ituri din valorificarea unor bunuri	39.10	0	0	242	0	242	0	0
ituri din valorificarea unor bunuri ale institutiilor publice	39.10.01	0	0	242	0	242	0	0
isen din rambursarea impiumnturilor acordate	40.10	0	0	3.160.000	0	3.160.000	0	0
re utilizate din excedentul anului precedent pentru efectuarea de tuieli	40.10.15	0	0	3.160.000	0	3.160.000	0	0
re utilizate de administratiile locale din excedentul anului edent pentru sectiunea de dezvoltare	40.10.15.01	0	0	1.660.000	0	1.660.000	0	0
re utilizate de administratiile locale din excedentul anului edent pentru sectiunea de dezvoltare	40.10.15.02	0	0	1.500.000	0	1.500.000	0	0
VENTII DE LA ALTE NIVELE ALE ADMINISTRATIEI PUBLICE		142.124.700	91.210.000	81.936.246	0	81.936.246	0	0
rentii de la bugetul de stat	42.10	454.000	341.000	0	0	0	0	0
rentii de la bugetul de stat care institutiile publice finantate al sau integral din venituri proprii pentru proiecte	42.10.39	454.000	341.000	0	0	0	0	0
rentii de la alte administratii	43.10	141.670.700	90.869.000	81.936.246	0	81.936.246	0	0
rentii pentru instituti publice	43.10.09	23.907.700	18.560.000	17.694.500	0	17.694.500	0	0
rentii de la bugetul local pentru finantarea cheltuielilor de capital omenului santatii	43.10.14	10.398.000	7.126.000	1.475.375	0	1.475.375	0	0
rentii pentru instituti publice destinate sectiunii de dezvoltare	43.10.19	3.965.000	3.783.000	1.282.000	0	1.282.000	0	0
rentii din bugetul Fondului national unic de asigurari sociale de tate pentru acoperirea cresterilor salariale	43.10.33	103.400.000	61.400.000	61.484.371	0	61.484.371	0	0
re primite de la UE/alti donatori in contul platilor efectuate si nantari aferente cadrului financiar 2014-2020	48.10	2.833.000	2.125.000	819.922	0	819.922	0	0
ul Social European (FSE)	48.10.02	2.833.000	2.125.000	819.922	0	819.922	0	0
re primite in contul platilor efectuate in anul curent nantare	48.10.02.01	2.833.000	2.125.000	0	0	0	0	0
48.10.02.03	0	0	0	819.922	0	819.922	0	0
PLUNEA DE FUNCTIONARE		317.059.700	235.002.000	216.699.265	1.092.848	215.606.437	0	3.091.468

Denumirea indicatorilor	Cod indicator	Prevederi		Drepturi constatate		Incasari realizate	Stingeri pe alte cai decat incasari	Drepturi constatate de incasat	
		anuale aprobate la finele perioadei de raportare	trimestriale cumulate	Total, din care:	din anii precedenti				din anul curent
TOTAL VENITURI		317.029.700	235.002.000	216.699.285	1.092.848	215.605.437	213.607.817	0	3.091.468
VENITURI CURENTE		189.722.000	155.042.000	135.860.414	1.092.848	134.767.566	132.768.946	0	3.091.468
VENITURI NEFISCALAE		189.722.000	155.042.000	135.860.414	1.092.848	134.767.566	132.768.946	0	3.091.468
VENITURI DIN PROPRIETATE		7.000	7.000	6.560	0	6.560	6.560	0	0
venituri din proprietate	30.10	7.000	7.000	6.560	0	6.560	6.560	0	0
venituri din concesiuni si inchirieri	30.10.05	7.000	7.000	6.560	0	6.560	6.560	0	0
venituri din concesiuni si inchirieri de catre institutiile publice	30.10.05.30	7.000	7.000	6.560	0	6.560	6.560	0	0
VENITURI DE BUNURI SI SERVICII		189.715.000	155.095.000	135.853.854	1.092.848	134.761.006	132.762.388	0	3.091.468
venituri din prestari de servicii si alte activitati	33.10	189.710.000	155.090.000	135.723.849	1.092.848	134.630.801	132.632.181	0	3.091.468
venituri din prestari de servicii	33.10.08	3.750.000	2.995.000	4.372.676	677.961	3.694.715	2.519.392	0	1.853.284
contributia de intretinere a persoanelor asistate	33.10.13	1.928.000	1.473.000	1.433.393	0	1.433.393	1.433.393	0	0
venituri din organizarea de cursuri de calificare si conversie profesionala, specializare si perfectionare	33.10.17	76.000	56.000	43.550	0	43.550	43.550	0	0
venituri din contractele incheiate cu casele de asigurari sociale de sanatate	33.10.21	142.271.000	120.612.000	102.995.905	414.887	102.581.018	101.802.194	0	1.193.711
venituri din contractele incheiate cu directiile de sanatate publica din ne alocate de la bugetul de stat	33.10.30	15.100.000	7.900.000	6.446.517	0	6.446.517	6.446.517	0	0
venituri din contractele incheiate cu directiile de sanatate publica din ne alocate din veniturile proprii ale Ministerului Sanatatii	33.10.31	20.200.000	17.725.000	15.859.420	0	15.859.420	15.814.947	0	44.473
venituri din contractele incheiate cu institutiile de medicina legala	33.10.32	5.500.000	3.675.000	3.785.000	0	3.785.000	3.785.000	0	0
venituri din prestari de servicii si alte activitati	33.10.50	885.000	664.000	797.188	0	797.188	797.188	0	0
venituri voluntare, altele decat subventiile	37.10	5.000	5.000	130.205	0	130.205	130.205	0	0
nati si sponsorizari	37.10.01	0	0	126.320	0	126.320	126.320	0	0
venituri voluntare	37.10.50	5.000	5.000	3.885	0	3.885	3.885	0	0
VENITURI DIN CAPITAL		0	0	1.660.000	0	1.660.000	1.660.000	0	0
venituri din rambursarea imprumuturilor acordate	40.10	0	0	1.660.000	0	1.660.000	1.660.000	0	0
venituri utilizate din excedentul anului precedent pentru efectuarea de investitii	40.10.15	0	0	1.660.000	0	1.660.000	1.660.000	0	0

Denumirea indicatorilor	Cod indicator	Prevederi		Drepturi constatate		Incasari realizate	Stingeri pe alte cai decat incasari	Drepturi constatate de incasat
		anuale aprobate la finele perioadei de raportare	trimestriale cumulate	Total, din care:	din anii precedenti			
ne utilizate de administratiile locale din excedentul anului cedent pentru sectiunea de functionare	40.10.15.01	0	0	1.660.000	0	1.660.000	0	0
EVENTII DE LA ALTE NIVELE ALE ADMINISTRATIEI PUBLICE								
venitii de la alte administratii	43.10	127.307.700	79.960.000	79.178.871	0	79.178.871	0	0
venitii pentru institutiile publice	43.10.09	127.307.700	79.960.000	79.178.871	0	79.178.871	0	0
venitii din bugetul Fondului national unic de asigurari sociale de sanatate pentru acoperirea cresterilor salariale	43.10.33	23.907.700	18.560.000	17.694.500	0	17.694.500	0	0
		103.400.000	61.400.000	61.484.371	0	61.484.371	0	0
SITUAREA DE DEZVOLTARE								
TOTAL VENITURI		17.650.000	13.375.000	5.077.539	0	5.077.539	0	0
VENITURI DIN CAPITAL		17.650.000	13.375.000	5.077.539	0	5.077.539	0	0
venituri din valorificarea unor bunuri	39.10	0	0	1.500.242	0	1.500.242	0	0
venituri din valorificarea unor bunuri	39.10	0	0	242	0	242	0	0
venituri din valorificarea unor bunuri ale institutiilor publice	39.10.01	0	0	242	0	242	0	0
asari din rambursarea imprumuturilor acordate	40.10	0	0	1.500.000	0	1.500.000	0	0
ne utilizate din excedentul anului precedent pentru efectuarea de titluri	40.10.15	0	0	1.500.000	0	1.500.000	0	0
ne utilizate de administratiile locale din excedentul anului cedent pentru sectiunea de dezvoltare	40.10.15.02	0	0	1.500.000	0	1.500.000	0	0
EVENTII DE LA ALTE NIVELE ALE ADMINISTRATIEI PUBLICE								
venitii de la bugetul de stat	42.10	14.817.000	11.250.000	2.757.375	0	2.757.375	0	0
venitii de la bugetul de stat catre institutiile publice finantate integral sau integral din venituri proprii pentru proiecte	42.10.39	454.000	341.000	0	0	0	0	0
venitii de la alte administratii	43.10	14.363.000	10.909.000	2.757.375	0	2.757.375	0	0
venitii de la bugetul local pentru finantarea cheltuielilor de capital din domeniul sanatatii	43.10.14	10.398.000	7.126.000	1.476.375	0	1.476.375	0	0
venitii pentru institutiile publice destinate sectiunii de dezvoltare	43.10.19	3.965.000	3.783.000	1.282.000	0	1.282.000	0	0
ne primite de la UE/alti donatori in contul platilor efectuate si finantari aferente cadrului financiar 2014-2020	48.10	2.833.000	2.125.000	819.922	0	819.922	0	0
Capital Social European (FSE)	48.10.02	2.833.000	2.125.000	819.922	0	819.922	0	0
ne primite in contul platilor efectuate in anul curent	48.10.02.01	2.833.000	2.125.000	0	0	0	0	0

Denumirea indicatorilor	Cod indicator	Prevederi		Drepturi constatate		Incasari realizate	Singeri pe alte cai decat incasari	Drepturi constatate de incasat
		anuale aprobate la finele perioadei de raportare	trimestriale cumulate	Total, din care:	din anii precedenti			
finantare	48.10.02.03	0	0	819.922	0	819.922	0	0



DIRECTOR EXECUTIV
 GABRIELA MITREA

CONTUL DE EXECUTIE 2E: ADMINISTRATIA LOCALA - ACTIVITATI FINANTATE INTEGRAL DIN VENITURI PROPRII - CHELTUIELI

la data de 30.09.2018

Denumirea indicatorilor	Cod indicator	Credite de angajament	Credite bugetare		Angajamente bugetare	Angajamente legale	Plati efectuate	Angajamente legale de plati	Cheltuieli efective
			Anuale aprobate la finele perioadei de raportare	Trimestriale cumulate					
ACTIUNILE FUNCTIONARE + DEZVOLTARE		0	345.160.700	266.607.000	292.845.412	292.845.412	210.893.097	81.952.315	219.506.302
ACTIUNILE CHELTUIELI		0	345.160.700	266.607.000	292.845.412	292.845.412	210.893.097	81.952.315	219.506.302
Actiuni servicii publice generale	50.10	0	3.058.000	2.334.000	2.893.801	2.893.801	2.017.822	875.979	2.069.424
Actiuni servicii publice generale	54.10	0	3.058.000	2.334.000	2.893.801	2.893.801	2.017.822	875.979	2.069.424
Actiuni servicii publice comunitare de evidenta a persoanelor	54.10.10	0	3.058.000	2.334.000	2.893.801	2.893.801	2.017.822	875.979	2.069.424
Actiuni servicii publice comunitare de evidenta a persoanelor	64.10	0	336.938.700	249.941.600	286.447.423	286.447.423	206.270.437	80.176.886	214.922.452
Actiuni servicii medicale in unitati sanitare cu paturi	66.10	0	313.967.000	231.644.000	268.458.720	268.458.720	192.946.670	75.512.050	201.286.619
Actiuni servicii medicale in unitati sanitare cu paturi	66.10.06	0	313.967.000	231.644.000	268.458.720	268.458.720	192.946.670	75.512.050	201.286.619
Actiuni servicii medicale in unitati sanitare cu paturi	66.10.06.01	0	313.967.000	231.644.000	268.458.720	268.458.720	192.946.670	75.512.050	201.286.619
Actiuni servicii medicale in unitati sanitare cu paturi	67.10	0	20.597.700	16.378.600	17.061.128	17.061.128	12.416.345	4.644.783	12.451.525
Actiuni servicii medicale in unitati sanitare cu paturi	67.10.03	0	20.597.700	16.378.600	17.061.128	17.061.128	12.416.345	4.644.783	12.451.525
Actiuni servicii medicale in unitati sanitare cu paturi	67.10.03.03	0	9.010.700	7.446.700	6.413.217	6.413.217	4.721.538	1.691.679	4.579.086
Actiuni servicii medicale in unitati sanitare cu paturi	67.10.03.04	0	9.866.000	7.509.000	8.942.834	8.942.834	6.422.575	2.520.259	6.990.249
Actiuni servicii medicale in unitati sanitare cu paturi	67.10.03.05	0	740.000	569.800	732.502	732.502	568.766	163.706	556.607
Actiuni servicii medicale in unitati sanitare cu paturi	67.10.03.11	0	396.000	318.000	390.067	390.067	304.194	85.873	309.582
Actiuni servicii medicale in unitati sanitare cu paturi	67.10.03.30	0	595.000	535.100	582.508	582.508	399.242	183.266	415.997
Actiuni servicii medicale in unitati sanitare cu paturi	68.10	0	2.374.000	1.919.000	927.575	927.575	907.422	20.153	1.174.308
Actiuni servicii medicale in unitati sanitare cu paturi	68.10.50	0	2.374.000	1.919.000	927.575	927.575	907.422	20.153	1.174.308
Actiuni servicii medicale in unitati sanitare cu paturi	68.10.50.50	0	2.374.000	1.919.000	927.575	927.575	907.422	20.153	1.174.308
Actiuni servicii medicale in unitati sanitare cu paturi	79.10	0	5.164.000	4.331.400	3.504.188	3.504.188	2.604.838	899.350	2.514.426
Actiuni servicii medicale in unitati sanitare cu paturi	83.10	0	1.065.000	872.000	753.971	753.971	458.324	295.647	443.205
Actiuni servicii medicale in unitati sanitare cu paturi	83.10.03	0	1.065.000	872.000	753.971	753.971	458.324	295.647	443.205
Actiuni servicii medicale in unitati sanitare cu paturi	83.10.03.30	0	1.065.000	872.000	753.971	753.971	458.324	295.647	443.205

Denumirea indicatorilor	Cod indicator	Credite de angajament	Credite bugetare		Angajamente bugetare	Angajamente legale	Plati efectuate	Angajamente legate de plati	Cheltuieli efective
			Anuale aprobate la finele perioadei de raportare	Trimestriale cumulate					
Actiuni economice	87.10	0	4.089.000	3.459.400	2.760.217	2.760.217	2.146.514	603.703	2.071.221
Actiuni economice	87.10.50	0	4.089.000	3.459.400	2.760.217	2.760.217	2.146.514	603.703	2.071.221
Rezerva a VII-a REZERVE EXCEDENT/DEFICIT	96.10	0	10.481.000	8.230.000	0	0	7.792.259	0	0
Deficit	98.10	0	0	0	0	0	7.792.259	0	0
Surplus	98.10	0	10.481.000	8.230.000	0	0	0	0	0
ACTIUNEA DE FUNCTIONARE		0	321.635.700	239.628.000	286.820.294	286.820.294	206.887.979	81.952.315	215.369.544
BALANUL CHELTUIELI		0	321.635.700	239.628.000	286.820.294	286.820.294	206.887.979	81.952.315	215.369.544
Actiuni economice	50.10	0	2.954.000	2.230.000	2.893.801	2.893.801	2.017.822	875.979	2.046.507
Actiuni economice	54.10	0	2.954.000	2.230.000	2.893.801	2.893.801	2.017.822	875.979	2.046.507
Actiuni economice	54.10.10	0	2.954.000	2.230.000	2.893.801	2.893.801	2.017.822	875.979	2.046.507
Actiuni economice	64.10	0	314.627.700	234.176.600	282.487.319	282.487.319	202.310.333	80.176.966	210.871.760
Actiuni economice	66.10	0	294.407.000	218.448.000	264.901.480	264.901.480	189.389.430	75.512.050	197.437.269
Actiuni economice	66.10.06	0	294.407.000	218.448.000	264.901.480	264.901.480	189.389.430	75.512.050	197.437.269
Actiuni economice	66.10.06.01	0	294.407.000	218.448.000	264.901.480	264.901.480	189.389.430	75.512.050	197.437.269
Actiuni economice	67.10	0	17.846.700	13.809.600	16.658.264	16.658.264	12.013.481	4.644.783	12.260.213
Actiuni economice	67.10.03	0	17.846.700	13.809.600	16.658.264	16.658.264	12.013.481	4.644.783	12.260.213
Actiuni economice	67.10.03.03	0	6.773.700	5.309.700	6.024.353	6.024.353	4.332.674	1.691.679	4.461.673
Actiuni economice	67.10.03.04	0	9.342.000	7.077.000	8.928.834	8.928.834	6.408.575	2.520.259	6.516.360
Actiuni economice	67.10.03.05	0	740.000	569.800	732.602	732.602	568.796	163.706	566.607
Actiuni economice	67.10.03.11	0	396.000	318.000	390.087	390.087	304.194	85.873	309.682
Actiuni economice	67.10.03.30	0	595.000	595.100	562.608	562.608	399.242	163.266	415.991
Actiuni economice	68.10	0	2.374.000	1.919.000	927.575	927.575	907.422	20.153	1.174.308
Actiuni economice	68.10.50	0	2.374.000	1.919.000	927.575	927.575	907.422	20.153	1.174.308
Actiuni economice	68.10.50.50	0	2.374.000	1.919.000	927.575	927.575	907.422	20.153	1.174.308
Actiuni economice	79.10	0	4.054.000	3.221.400	3.439.174	3.439.174	2.638.824	899.350	2.449.247
Actiuni economice	83.10	0	770.000	577.000	753.217	753.217	457.570	295.647	437.451
Actiuni economice	83.10.03	0	770.000	577.000	753.217	753.217	457.570	295.647	437.451
Actiuni economice	83.10.03.30	0	770.000	577.000	753.217	753.217	457.570	295.647	437.451

Denumirea indicatorilor	Cod indicator	Credite de angajament	Credite bugetare			Angajamente bugetare	Angajamente legale	Plati efectuate	Angajamente legale de platit	Cheltuieli efective
			Anuale aprobate la finele perioadei de raportare		Trimestriale cumulate					
			Anuale aprobate la finele perioadei de raportare	Trimestriale cumulate						
Actiuni economice	87.10	0	3.284.000	2.644.400	2.685.957	2.685.957	2.082.254	603.703	2.011.796	
Actiuni economice	87.10.50	0	3.284.000	2.644.400	2.685.957	2.685.957	2.082.254	603.703	2.011.796	
Actiuni economice	98.10	0	10.481.000	8.230.000	0	0	7.792.259	0	0	
Actiuni economice	98.10	0	0	0	0	0	7.792.259	0	0	
Actiuni economice	99.10	0	10.481.000	8.230.000	0	0	0	0	0	
Actiuni economice	99.10	0	23.525.000	16.979.000	4.025.118	4.025.118	4.025.118	0	4.136.758	
Actiuni economice	99.10	0	23.525.000	16.979.000	4.025.118	4.025.118	4.025.118	0	4.136.758	
Actiuni economice	99.10	0	104.000	104.000	0	0	0	0	20.917	
Actiuni economice	99.10	0	104.000	104.000	0	0	0	0	20.917	
Actiuni economice	99.10	0	104.000	104.000	0	0	0	0	20.917	
Actiuni economice	99.10	0	22.311.000	15.765.000	3.960.104	3.960.104	3.960.104	0	4.050.662	
Actiuni economice	99.10	0	19.560.000	13.196.000	3.557.240	3.557.240	3.557.240	0	3.859.350	
Actiuni economice	99.10	0	19.560.000	13.196.000	3.557.240	3.557.240	3.557.240	0	3.859.350	
Actiuni economice	99.10	0	19.560.000	13.196.000	3.557.240	3.557.240	3.557.240	0	3.859.350	
Actiuni economice	99.10	0	2.751.000	2.569.000	402.864	402.864	402.864	0	191.312	
Actiuni economice	99.10	0	2.751.000	2.569.000	402.864	402.864	402.864	0	191.312	
Actiuni economice	99.10	0	2.237.000	2.137.000	388.864	388.864	388.864	0	117.423	
Actiuni economice	99.10	0	514.000	432.000	14.000	14.000	14.000	0	73.889	
Actiuni economice	99.10	0	1.110.000	1.110.000	65.014	65.014	65.014	0	65.179	
Actiuni economice	99.10	0	295.000	295.000	754	754	754	0	5.754	
Actiuni economice	99.10	0	295.000	295.000	754	754	754	0	5.754	
Actiuni economice	99.10	0	295.000	295.000	754	754	754	0	5.754	
Actiuni economice	99.10	0	815.000	815.000	64.260	64.260	64.260	0	59.425	
Actiuni economice	99.10	0	815.000	815.000	64.260	64.260	64.260	0	59.425	
Actiuni economice	99.10	0	10.481.000	8.230.000	0	0	7.792.259	0	0	
Actiuni economice	99.10	0	0	0	0	0	7.792.259	0	0	
Actiuni economice	99.10	0	10.481.000	8.230.000	0	0	0	0	0	

DIRECTOR EXECUTIV
GABRIELA MITREA

