

100000  
Nr. 2659 / 28 X 2016

**BILANT**  
la data de 30.09.2016

cod 01

lei

Nr. crt.	DENUMIREA INDICATORILOR	Cod rând	Sold la începutul anului	Sold la sfârșitul perioadei
A	B	C	1	2
1.	<b>ACTIVE</b>	01	X	X
2.	<b>ACTIVE NECURENTE</b>	02	X	X
3.	Active fixe necorporale (ct. 2030000+2050000+2060000+2080100+2080200+ 2330000-2800300-2800500-2800800-2900400-2900500-2900800-2930100*)	03	2.735.504	1.524.699
4.	Instalații tehnice, mijloace de transport, animale, plantații, mobilier, aparatură birotică și alte active corporale (ct.2130100+2130200+2130300+2130400+2140000+ 2310000 - 2810300-2810400-2910300-2910400-2930200*)	04	30.708.603	92.287.816
5.	Terenuri și clădiri (ct. 2110100+2110200+2120101+2120102+2120201+2120301+2120401+2120501+2120601+2120901+2310000-2810100-2810200 - 2910100-2910200-2930200)	05	1.667.805.214	1.718.444.054
6.	Alte active nefinanciare (ct.2150000)	06	0	0
7.	Active financiare necurente (investiții pe termen lung) peste un an (ct. 2600100+2600200+2600300+2650000+2670201+ 2670202+2670203+2670204+2670205+2670208-2960101-2960102-2960103-2960200), din care:	07	12.926.056	12.926.056
8.	Titluri de participare (ct. 2600100+2600200+2600300-2960101-2960102-2960103)	08	12.926.056	12.926.056
9.	Creante necurente – sume ce urmează a fi încasate după o perioada mai mare de un an (ct. 4110201+4110208+4130200+4280202+4610201+ 4610209-4910200-4960200), din care:	09	7.968	84.625
10.	Creante comerciale necurente – sume ce urmează a fi încasate după o perioada mai mare de un an (ct. 4110201+4110208+4130200+4610201-4910200-4960200)	10	7.968	84.625
11.	<b>TOTAL ACTIVE NECURENTE (rd.03+04+05+06+07+09)</b>	15	1.714.183.345	1.825.267.250
12.	<b>ACTIVE CURENTE</b>	18	X	X

13.	<b>Stocuri</b> (ct. 3010000+3020100+3020200+3020300+3020400+3020500+ 3020600+3020700+3020800+3020900+3030100+3030200+ 3040100+3040200+3050100+3050200+3070000+3090000+ 3310000+3320000+3410000+3450000+3460000+3470000+ 3490000+3510100+3510200+3540100+3540500+3540600+ 3560000+3570000+3580000+3590000+3610000+3710000+ 3810000+/-3480000+/-3780000-3910000-3920100-3920200- 3930000-3940100-3940500-3940600-3950100-3950200-3950300- 3950400-3950600-3950700-3950800-3960000-3970000-3980000- 4420803)	19	65.426.304	63.724.971
14.	<b>Creanțe curente – sume ce urmează a fi încasate într-o perioadă mai mică de un an-</b>	20	X	X
15.	<b>Creanțe din operațiuni comerciale, avansuri și alte decontări</b> (ct. 2320000+2340000+4090101+4090102+4110101+4110108+41301 00+4180000+4250000+4280102+4610101+4610109+ 4730109**+4810101+4810102+4810103+4810200+4810300+4810 900+4820000+4830000+4890101+4890301-4910100- 4960100+5120800), din care:	21	3.787.055	3.728.717
16.	<b>Decontări privind încheierea execuției bugetului de stat din anul curent</b> (ct. 4890101+4890301)	21.1	0	0
17.	<b>Creanțe comerciale și avansuri</b> (ct. 2320000+2340000+4090101+4090102+4110101+ 4110108+ 4130100+4180000+4610101-4910100-4960100), din care :	22	1.813.998	987.194
18.	Avansuri acordate (ct.2320000+2340000+4090101+4090102)	22.1	34.415	23.622
19.	<b>Creanțe bugetare</b> (ct. 4310100**+4310200**+4310300**+4310400**+4310500**+ 4310700**+4370100**+4370200**+4370300**+4420802+ 4420400+ 4420800**+4440000**+4460000**+4480200+ 4610102+4630000+4640000+4650100+4650200+4660401+46604 02+4660500+4660900+4810101**+4810102**+ 4810103**+ 4810900**+4820000**-4970000), din care:	23	132.041	232.459
20.	Creanțele bugetului general consolidat (ct. 4630000+4640000+4650100+4650200+4660401+ 4660402+ 4660500+4660900-4970000)	24	39.706	176.738
21.	<b>Creanțe din operațiuni cu fonduri externe nerambursabile și fonduri de la buget</b> (ct. 4500100+4500300+4500501+4500502+4500503+ 4500504+4500505+4500700+4510100+4510300+4510500+ 4530100+4540100+4540301+4540302+4540501+4540502+ 4540503+4540504+4550100+4550301+4550302+4550303+ 4560100+4560303+4560309+4570100+4570201+4570202+ 4570203+4570205+4570206+4570209+4570301+4570302+ 4570309+4580100+4580301+4580302+4610103+4730103**+ 4740000+4760000), din care:	25	10.062.302	1.906.140
22.	Sume de primit de la Comisia Europeană / alti donatori (ct. 4500100+4500300+4500501+4500502+4500503+ 4500504+ 4500505+4500700)	26	266.639	0

23.	<b>Împrumuturi pe termen scurt acordate</b> (ct. 2670101+2670102+2670103+2670104+2670105+ 2670108+ 2670601+2670602+2670603+2670604+2670605+ 2670609+ 4680101+4680102+4680103+4680104+4680105+ 4680106+ 4680107+4680108+4680109+4690103+4690105+ 4690106+ 4690108+4690109)	27	0	25.157.000
24.	<b>Total creanțe curente (rd. 21+23+25+27)</b>	30	13.981.398	31.024.316
25.	<b>Investiții pe termen scurt (ct.5050000-5950000)</b>	31	0	0
26.	<b>Conturi la trezorerii și instituții de credit :</b>	32	X	X
27.	<b>Conturi la trezorerie, casa în lei (ct.</b> 5100000+5120101+5120501+5130101+5130301+5130302+ 5140101+5140301+5140302+5150101+5150103+5150301+ 5150500+5150600+5160101+5160301+5160302+5170101+ 5170301+5170302+5200100+5210100+5210300+5230000+ 5250101+5250102+5250301+5250302+5250400+5260000+ 5270000+5280000+5290101+5290201+5290301+5290400+ 5290901+5310101+5500101+5520000+5550101+5550400+ 5570101+5580101+5580201+5590101+5600101+5600300+ 5600401+5610101+5610300+5620101+5620300+5620401+57101 00+5710300+5710400+5740101+5740102+5740301+ 5740302+5740400+5750100+5750300+5750400-7700000)	33	41.448.655	49.596.902
28.	<b>Dobândă de încasat, alte valori, avansuri de trezorerie</b> (ct. 5180701+5320100+5320200+5320300+5320400+ 5320500+ 5320600+5320800+5420100)	33.1	531.692	355.356
29.	depozite	34	X	X
30.	<b>Conturi la instituții de credit, BNR, casă în valută</b> (ct. 5110101+5110102+5120102+5120402+5120502+ 5130102+5130202+5140102+5140202+5150102+5150202+ 5150302+5160102+5160202+5170102+5170202+5290102+ 5290202+5290302+5290902+5310402+5410102+5410202+ 5500102+5550102+5550202+5570202+5580102+5580202+ 5580302+5580303+5590102+5590202+5600102+5600103+ 5600402+5610102+5610103+5620102+5620103+5620402)	35	326.404	369.506
31.	<b>Dobândă de încasat, avansuri de trezorerie</b> (ct.5180702+5420200)	35.1	0	0
32.	depozite	36	X	X
33.	<b>Total disponibilități și alte valori (rd.33+33.1+35+35.1)</b>	40	42.306.751	50.321.764
34.	<b>Conturi de disponibilități ale Trezoreriei Centrale și ale trezoreriilor teritoriale</b> (ct. 5120600+5120700+5120901+5120902+5121000+ 5240100+ 5240200+5240300+5550101+5550102+5550103 -7700000)	41	0	0
35.	<b>Dobândă de încasat, alte valori, avansuri de trezorerie</b> (ct. 5320400+5180701+5180702)	41.1	0	0
36.	<b>Cheltuieli în avans (ct. 4710000 )</b>	42	1.955	1.249
37.	<b>TOTAL ACTIVE CURENTE</b> (rd.19+30+31+40+41+41.1+42)	45	121.716.408	145.072.300
38.	<b>TOTAL ACTIVE (rd.15+45)</b>	46	1.835.899.753	1.970.339.550
39.	<b>DATORII</b>	50	X	X
40.	<b>DATORII NECURENTE- sume ce urmează a fi plătite după-o perioadă mai mare de un an</b>	51	X	X

41.	<b>Sume necurente- sume ce urmează a fi plătite după o perioadă mai mare de un an</b> (ct. 2690200+4010200+4030200+4040200+4050200+ 4280201+4620201+4620209+5090000), din care:	52	1.000	157.357
42.	<b>Datorii comerciale</b> (ct.4010200+4030200+4040200+4050200+4620201)	53	1.000	157.357
43.	<b>Împrumuturi pe termen lung</b> (ct. 1610200+1620200+1630200+1640200+1650200+1660201+1660202+1660203+1660204+1670201+1670202+1670203+1670208+1670209-1690200)	54	39.342.297	38.540.624
44.	<b>Provizioane</b> (ct. 1510201+1510202+1510203+1510204+1510208)	55	773.522	773.522
45.	<b>TOTAL DATORII NECURENTE (rd.52+54+55)</b>	58	40.116.819	39.471.503
46.	<b>DATORII CURENTE - sume ce urmează a fi plătite într-o perioadă de până la un an</b>	59	X	X
47.	<b>Datorii comerciale, avansuri și alte decontări</b> (ct. 2690100+4010100+4030100+4040100+4050100+4080000+4190000+4620101+4620109+4730109+4810101+4810102+4810103+4810200+4810300+4810900+4820000+4830000+4890201+5090000+5120800), din care:	60	16.900.811	15.530.461
48.	<b>Decontări privind încheierea execuției bugetului de stat din anul curent (ct. 4890201)</b>	60.1	130.281	0
49.	<b>Datorii comerciale și avansuri</b> (ct. 4010100+4030100+4040100+4050100+ 4080000+ 4190000+4620101), din care:	61	16.121.123	15.018.912
50.	<b>Avansuri primite (ct.4190000)</b>	61.1	0	0
51.	<b>Datorii către bugete</b> (ct. 4310100+4310200+4310300+4310400+4310500+4310700+4370100+4370200+4370300+4400000+4410000+4420300+4420800+4420801+4440000+4460000+4480100+4550501+ 4550502+4550503+4620109+4670100+ 4670200+4670300+4670400+4670500+4670900+ 4730109+4810900+4820000), din care:	62	7.052.680	7.914.400
52.	<b>Datoriile instituțiilor publice către bugete</b>	63	X	X
53.	<b>Contribuții sociale</b> (ct. 4310100+4310200+4310300+4310400+4310500+4310700+4370100+4370200+4370300)	63.1	5.008.977	5.644.976
54.	<b>Sume datorate bugetului din Fonduri externe nerambursabile</b> (ct.4550501+4550502+4550503)	64	0	0
55.	<b>Datorii din operațiuni cu Fonduri externe nerambursabile și fonduri de la buget, alte datorii către alte organisme internaționale</b> (ct. 4500200+4500400+4500600+4510200+4510401+4540402+4540409+4510601+4510602+4510603+4510605+4510606+4510609+4520100+4520200+4530200+4540200+4540401+4540402+4540601+4540602+4540603+4550200+4550401+4550402+4550403+4550404+4550409+4560400+4580401+4580402+4580501+4580502+4590000+4620103+4730103+4760000)	65	266.639	465.367
56.	<b>din care: sume datorate Comisiei Europene / alti donatori</b> (ct.4500200+4500400+4500600+4590000+4620103)	66	0	0

57.	Împrumuturi pe termen scurt - sume ce urmează a fi plătite într-o perioadă de până la un an (ct. 5180601+5180603+5180604+5180605+5180606+5180608+5180609+5180800+5190101+5190102+5190103+5190104+5190105+5190106+5190107+5190108+5190109+5190110+ 5190180+5190190 )	70	0	25.157.000
58.	Împrumuturi pe termen lung – sume ce urmează a fi plătite în cursul exercițiului curent (ct. 1610100+1620100+1630100+1640100+1650100+1660101+1660102+1660103+1660104+1670101+1670102+1670103+1670108+1670109+1680100+1680200+1680300+1680400+1680500+1680701+1680702+1680703+1680708+1680709 -1690100)	71	0	0
59.	Salariile angajaților (ct. 4210000+4230000+4260000+4270100+4270300+4280101)	72	9.138.728	9.994.420
60.	Alte drepturi cuvenite altor categorii de persoane (pensii, indemnizații de șomaj, burse) (ct. 4220100+4220200+4240000+4260000+4270200+ 4270300+4290000+4380000), din care:	73	1.050	1.250
61.	Pensii, indemnizații de șomaj, burse	73.1	X	X
62.	Venituri în avans (ct.4720000)	74	74.769	86.948
63.	Provizioane (ct.1510101+1510102+1510103+1510104+1510108)	75	366.269	366.269
64.	TOTAL DATORII CURENTE (rd.60+62+65+70+71+72+73+74+75)	78	33.800.946	59.516.115
65.	TOTAL DATORII (rd.58+78)	79	73.917.765	98.987.618
66.	ACTIVE NETE = TOTAL ACTIVE – TOTAL DATORII = CAPITALURI PROPRII (rd.80= rd.46-79 = rd.90)	80	1.761.981.988	1.871.351.932
67.	CAPITALURI PROPRII	83	X	X
68.	Rezerve, fonduri (ct.1000000+1010000+1020101+1020102+1030000+1040101+1040102+1050100+1050200+1050300+1050400+1050500+1060000+1320000+1330000+1390100)	84	1.447.571.610	1.564.907.224
69.	Rezultatul reportat (ct.1170000- sold creditor)	85	287.952.332	315.577.941
70.	Rezultatul reportat (ct.1170000- sold debitor)	86	0	0
71.	Rezultatul patrimonial al exercitiului (ct.1210000- sold creditor)	87	26.458.046	0
72.	Rezultatul patrimonial al exercitiului (ct.1210000- sold debitor)	88	0	9.133.233
73.	TOTAL CAPITALURI PROPRII (rd.84+85-86+87-88)	90	1.761.981.988	1.871.351.932

eXpert Bugetar (b) AdI-Com SOFT 2016

\*) Conturul de repartizat după natura elementelor respective.

\*\*) Solduri debitoare ale creditorilor respective.

PRESEDINTE  
BRASOVEANU SORIN



DIRECTOR EXECUTIV  
GABRIELA MITREA

## CONTUL DE REZULTAT PATRIMONIAL

30.09.2016

cod 02

- lei-


Nr. Crt.	DENUMIREA INDICATORULUI	Cod rând	An precedent	An curent
A	B	C	1	2
I.	<b>VENITURI OPERATIONALE</b>	01	0	0
1.	<b>Venituri din impozite, taxe, contribuții de asigurări și alte venituri ale bugetelor (ct. 7300100+7300200+7310100+7310200+7320100+7330000+7340000+7350100+7350200+7350300+7350400+7350500+7350600+7360100+7390000+7450100+7450200+7450300+7450400+7450500+7450900+7460100+7460200+7460300+7460900)</b>	02	123.574.166	139.027.658
2.	<b>Venituri din activități economice (ct.7210000+7220000+7510100+7510200+/-7090000)</b>	03	90.476.312	103.981.430
3.	<b>Finanțări, subvenții, transferuri (ct.7510500+7710000+7720100+7720200+7740100+7740200+7750000+7760000+7780000+7790101+7790109)</b>	04	98.171.929	99.698.917
4.	<b>Alte venituri operaționale (ct. 7140000+7180000+7500000+7510300+7510400+7810200+7810300+7810401+7810402+7770000)</b>	05	3.837.595	3.873.264
	<b>TOTAL VENITURI OPERAȚIONALE (rd.02+03+04+05)</b>	06	316.060.002	346.581.269
II.	<b>CHELTUIELI OPERAȚIONALE</b>	07	0	0
1.	<b>Salariile și contribuțiile sociale aferente angajaților (ct. 6410000+6420000+6450100+6450200+6450300+6450400+6450500+6450600+6450800+6460000+6470000)</b>	08	110.002.250	143.198.717
2.	<b>Subvenții și transferuri (ct. 6700000+6710000+6720000+6730000+6740000+6750000+6760000+6770000+6780000+6790000)</b>	09	81.028.570	112.997.388
3.	<b>Stocuri, consumabile, lucrări și servicii executate de terți (ct. 6010000+6020100+6020200+6020300+6020400+6020500+6020600+6020700+6020800+6020900+6030000+6060000+6070000+6080000+6090000+6100000+6110000+6120000+6130000+6140000+6220000+6230000+6240100+6240200+6260000+6270000+6280000+6290100)</b>	10	84.319.327	76.767.854
4.	<b>Cheltuieli de capital, amortizări și provizioane (ct. 6290200+6810100+6810200+6810300+6810401+6810402+6820101+6820109+6820200+6890100+6890200)</b>	11	36.311.694	19.846.197
5.	<b>Alte cheltuieli operaționale (ct.6350000+6540000+6580101+6580109)</b>	12	338.524	2.439.722
	<b>TOTAL CHELTUIELI OPERAȚIONALE (rd.08+09+10+11+12)</b>	13	312.000.365	355.249.878
III.	<b>REZULTATUL DIN ACTIVITATEA OPERAȚIONALĂ</b>	14	0	0
	<b>- EXCEDENT (rd.06- rd.13)</b>	15	4.059.637	0
	<b>- DEFICIT (rd.13- rd.06)</b>	16	0	8.668.609

IV.	VENITURI FINANCIARE (ct. 7630000+7640000+7650100+7650200+7660000+7670000+7680000+7690000+7860300+7860400)	17	452	138
V.	CHELTUIELI FINANCIARE (ct. 6630000+6640000+6650100+6650200+6660000+6670000+6680000+6690000+6860300+6860400+6860800)	18	1.115.145	391.480
VI.	REZULTATUL DIN ACTIVITATEA FINANCIARĂ	19	0	0
	- EXCEDENT (rd.17- rd.18)	20	0	0
	- DEFICIT (rd.18- rd.17)	21	1.114.693	391.342
VII.	REZULTATUL DIN ACTIVITATEA CURENTĂ	22	0	0
	- EXCEDENT (rd.15+20-16-21)	23	2.944.944	0
	- DEFICIT (rd.16+21-15-20)	24	0	9.059.951
VIII.	VENITURI EXTRAORDINARE (ct.7910000)	25	0	543
IX.	CHELTUIELI EXTRAORDINARE (ct.6900000+6910000)	26	1.045.458	0
X.	REZULTATUL DIN ACTIVITATEA EXTRAORDINARĂ	27	0	0
	- EXCEDENT (rd.25-rd.26)	28	0	543
	- DEFICIT (rd.26-rd.25)	29	1.045.458	0
XI.	REZULTATUL PATRIMONIAL AL EXERCIȚIULUI (BRUT)	29.1	0	0
	- EXCEDENT (rd. 23+28-24-29)	29.2	1.899.486	0
	- DEFICIT (rd. 24+29-23-28)	29.3	0	9.059.408
	Cheltuieli cu impozitul pe profit (din ct. 6350000) *)	29.4	0	0
XII.	REZULTATUL PATRIMONIAL AL EXERCIȚIULUI (NET)	30	0	0
	- EXCEDENT (rd. 29.2 - rd.29.4)	31	1.899.486	0
	- DEFICIT (rd. 29.3 + rd.29.4)	32	0	9.059.408

\*) Notă: Se determină potrivit art.13 alin.(2) lit. b) din Legea nr. 227/2015 privind Codul Fiscal

eXpert Bugetar (c) Adi-Com SOFT 2016

PREȘEDINTE  
BRĂȘOVIANU SOFIN



DIRECTOR EXECUTIV  
GABRIELA MITREA

CONTUL DE EXECUTIE 2A: ADMINISTRATIA LOCALA - FINANTARE INTEGRALA DIN BUGET - VENITURI  
la data de 30.09.2016

Denumirea indicatorilor	Cod indicator	Prevederi bugetare		Drepturi constatate		Incasari realizate	Stingeri pe alte cai decat incasari	Drepturi constatate de incasat
		anuale aprobate la finele perioadei de raportare	trimestriale cumulate	Total, din care:	din anii precedenti			
TOTAL SECTIUNILE FUNCTIONARE+DEZVOLTARE		286.970.200	237.146.000	231.397.290	39.706	231.357.584	0	176.738
TOTAL VENITURI		286.970.200	237.146.000	231.397.290	39.706	231.357.584	0	176.738
VENITURI PROPRII		71.106.200	54.138.000	77.403.834	39.706	77.227.096	0	176.738
I. VENITURI CURENTE		185.143.200	142.080.000	140.909.551	39.706	140.869.845	0	176.738
A. VENITURI FISCALE		183.159.000	140.277.800	139.021.668	1.360	139.020.308	0	176.738
A1. IMPOZIT PE VENIT, PROFIT SI CASTIGURI DIN CAPITAL		67.461.000	51.095.800	52.446.102	1.360	52.444.742	0	0
A12. IMPOZIT PE VENIT, PROFIT, SI CASTIGURI DIN CAPITAL		66.981.000	50.735.800	52.241.558	0	52.241.558	0	0
Cote si sume defalcate din impozitul pe venit	04.02	66.981.000	50.735.800	52.241.558	0	52.241.558	0	0
Cote defalcate din impozitul pe venit	04.02.01	47.000.000	35.750.000	36.177.808	0	36.177.808	0	0
Sume alocate din cotele defalcate din impozitul pe venit	04.02.04	19.981.000	14.985.800	16.063.750	0	16.063.750	0	0
A13. ALTE IMPOZITE PE VENIT, PROFIT SI CASTIGURI DIN		480.000	360.000	204.544	1.360	204.544	0	0
Alte impozite pe venit, profit si castiguri din capital	05.02	480.000	360.000	204.544	1.360	204.544	0	0
Alte impozite pe venit, profit si castiguri din capital	05.02.50	480.000	360.000	204.544	1.360	204.544	0	0
A4. IMPOZITE SI TAXE PE BUNURI SI SERVICII		115.698.000	89.182.000	86.575.566	0	86.575.566	0	0
Sume defalcate din TVA	11.02	114.038.000	87.942.000	85.624.550	0	85.624.550	0	0
Sume defalcate din taxa pe valoarea adaugata pentru	11.02.01	88.945.000	68.859.000	66.541.550	0	66.541.550	0	0
Sume defalcate din TVA pt drumuri	11.02.05	5.000.000	4.000.000	4.000.000	0	4.000.000	0	0
Sume defalcate din TVA pt echilibrarea bugetelor locale	11.02.06	20.093.000	15.083.000	15.083.000	0	15.083.000	0	0
Taxe pe utilizarea bunurilor, autorizarea utilizarii bunurilor	16.02	1.660.000	1.240.000	951.016	0	951.016	0	0
Taxa asupra mijloacelor de transport	16.02.02	1.660.000	1.240.000	951.016	0	951.016	0	0
Taxa asupra mijloacelor de transport - PF	16.02.02.01	60.000	40.000	44.620	0	44.620	0	0
Taxa asupra mijloacelor de transport - PJ	16.02.02.02	1.600.000	1.200.000	906.396	0	906.396	0	0
C. VENITURI NEFISCALE		1.984.200	1.802.200	1.887.883	38.346	1.849.537	0	176.738
C1. VENITURI DIN PROPRIETATE		1.424.200	1.344.200	1.357.576	37.378	1.320.198	0	54.646
Venituri din proprietate	30.02	1.424.200	1.344.200	1.357.576	37.378	1.320.198	0	54.646
Varsaminte din profitul net al regiilor autonome, societatilor si	30.02.01	1.124.200	1.124.200	1.173.844	24.862	1.148.982	0	24.862
Venituri din concesiuni si inchirieri	30.02.05	300.000	220.000	183.732	12.516	171.216	0	29.784




Denumirea indicatorilor	Indicator	Prevederi bugetare			Drepturi		Incasari realizate	Singeri pe alte cai decat incasari	Drepturi constatate de incasat
		anuale aprobate la finele perioadei de raportare	trimestriale cumulate	Total, din care:	din anii precedenti	din anul curent			
Alte venituri din concesiuni si inchirieri de catre institutiile	30.02.05.30	300.000	220.000	183.732	12.516	171.216	153.948	29.784	
C2. VANZARI DE BUNURI SI SERVICII		560.000	458.000	530.307	968	529.339	408.215	122.092	
Venituri din prestari de servicii si alte activitati	33.02	10.000	8.000	7.576	0	7.576	7.576	0	
Venituri din prestari de servicii	33.02.08	10.000	8.000	7.576	0	7.576	7.576	0	
Diverse venituri	36.02	550.000	450.000	391.564	968	390.596	269.472	122.092	
Sume provenite din finantarea bugetara a anilor precedenti	36.02.32	0	0	43.633	0	43.633	43.633	0	
Sume provenite din finantarea bugetara a anilor rprecedenti,	36.02.32.02	0	0	8.413	0	8.413	8.413	0	
Sume provenite din finantarea bugetara a anilorprecedenti,	36.02.32.03	0	0	35.220	0	35.220	35.220	0	
Alte venituri	36.02.50	550.000	450.000	347.931	968	346.963	225.839	122.092	
Transferuri voluntare, altele decat subventiile	37.02	0	0	131.167	0	131.167	131.167	0	
Varsaminte din sectiunea de functionare pentru finantarea	37.02.03	-24.469.200	-12.426.000	-10.094.000	0	-10.094.000	-10.094.000	0	
Varsaminte din sectiunea de functionare	37.02.04	24.469.200	12.426.000	10.094.000	0	10.094.000	10.094.000	0	
Alte transferuri voluntare	37.02.50	0	0	131.167	0	131.167	131.167	0	
III. OPERATIUNI FINANCIARE		0	0	22.250.000	0	22.250.000	22.250.000	0	
Incasari din acordarea imprumuturilor acordate	40.02	0	0	22.250.000	0	22.250.000	22.250.000	0	
Sume din excedentul bugetului local utilizate pentru	40.02.14	0	0	22.250.000	0	22.250.000	22.250.000	0	
IV. SUBVENTII		94.654.000	87.893.000	61.691.792	0	61.691.792	61.691.792	0	
SUBVENTII DE LA ALTE NIVELEALE ADMINISTRATIEI		94.654.000	87.893.000	61.691.792	0	61.691.792	61.691.792	0	
Subventii de la bugetul de stat	42.02	90.354.000	84.593.000	58.059.916	0	58.059.916	58.059.916	0	
A. De capital		9.869.000	8.059.000	1.934.306	0	1.934.306	1.934.306	0	
Subventii de la bugetul de stat catre bugetele locale pentru	42.02.16	7.819.000	6.009.000	0	0	0	0	0	
Subventii de la bugetul de stat catre bugetele locale pentru	42.02.16.01	7.819.000	6.009.000	0	0	0	0	0	
Subventii de la bugetul de stat catre bugetele locale	42.02.20	2.050.000	2.050.000	1.934.306	0	1.934.306	1.934.306	0	
B. Curente		80.485.000	76.534.000	56.125.610	0	56.125.610	56.125.610	0	
Finantarea drepturilor acordate persoanelor cu handicap	42.02.21	67.893.000	64.092.000	53.275.009	0	53.275.009	53.275.009	0	
Subventii primite din Fondul de Interventie	42.02.28	912.000	912.000	912.000	0	912.000	912.000	0	
Subventii de la bugetul de stat pentru finantarea camerelor	42.02.44	700.000	550.000	495.000	0	495.000	495.000	0	
Finantarea Programului National de Dezvoltare Locala	42.02.65	10.980.000	10.980.000	1.443.601	0	1.443.601	1.443.601	0	
Subventii de la alte administratii	43.02	4.300.000	3.300.000	3.631.876	0	3.631.876	3.631.876	0	
Subventii primite de la alte bugete locale pentru institutiile de	43.02.07	4.300.000	3.300.000	3.631.876	0	3.631.876	3.631.876	0	
Sume FEN postfederare in contul platilor efectuate	45.02	7.173.000	7.173.000	6.545.947	0	6.545.947	6.545.947	0	
Fondul European de Dezvoltare regionala	45.02.01	7.173.000	7.173.000	6.306.935	0	6.306.935	6.306.935	0	
Sume primite in contul platilor efectuate in anul curent	45.02.01.01	633.000	633.000	0	0	0	0	0	

Denumirea indicatorilor	indicator	Prevederi bugetare			Drepturi		Incasari realizate	Stingeri pe alte cai decat incasari	Drepturi constatate de incasat
		anuale aprobate la finele perioadei de raportare	trimestriale cumulate	Total, din care:	din anii precedenti	din anul curent			
Suma primite in contul platilor efectuate in anii anteriori	45.02.01.02	6.540.000	6.540.000	6.306.935	0	6.306.935	0	0	
Fondul Social European	45.02.02	0	0	239.012	0	239.012	0	0	
Suma primite in contul platilor efectuate in anii anteriori	45.02.02.02	0	0	239.012	0	239.012	0	0	
SECTIONEA DE FUNCTIONARE		234.479.000	198.508.000	189.121.023	39.706	189.081.317	0	176.738	
TOTAL VENITURI		234.479.000	198.508.000	189.121.023	39.706	189.081.317	0	176.738	
VENITURI PROPRII		71.105.200	54.138.000	55.145.421	39.706	55.105.715	0	176.738	
I. VENITURI CURENTE		160.674.000	129.654.000	130.807.138	39.706	130.767.432	0	176.738	
A. VENITURI FISCALE		183.159.000	140.277.800	139.021.668	1.360	139.020.308	0	176.738	
A1. IMPOZIT PE VENIT, PROFIT SI CASTIGURI DIN CAPITAL		67.461.000	51.095.800	52.446.102	1.360	52.444.742	0	0	
A12. IMPOZIT PE VENIT, PROFIT, SI CASTIGURI DIN CAPITAL		66.981.000	50.735.800	52.241.558	0	52.241.558	0	0	
Cote si sume defalcate din impozitul pe venit	04.02	66.981.000	50.735.800	52.241.558	0	52.241.558	0	0	
Cote defalcate din impozitul pe venit	04.02.01	47.000.000	35.750.000	36.177.808	0	36.177.808	0	0	
Suma abocate din cotele defalcate din impozitul pe venit	04.02.04	19.981.000	14.985.800	16.063.750	0	16.063.750	0	0	
A13. ALTE IMPOZITE PE VENIT, PROFIT SI CASTIGURI DIN		480.000	360.000	204.544	1.360	203.184	0	0	
Alte impozite pe venit, profit si castiguri din capital	05.02	480.000	360.000	204.544	1.360	203.184	0	0	
Alte impozite pe venit, profit si castiguri din capital	05.02.50	480.000	360.000	204.544	1.360	203.184	0	0	
A4. IMPOZITE SI TAXE PE BUNURI SI SERVICII		115.698.000	89.182.000	86.575.566	0	86.575.566	0	0	
Suma defalcate din TVA	11.02	114.038.000	87.942.000	85.624.550	0	85.624.550	0	0	
Suma defalcate din taxa pe valoarea adaugata pentru	11.02.01	88.945.000	68.859.000	66.541.550	0	66.541.550	0	0	
Suma defalcate din TVA pt drumuri	11.02.05	5.000.000	4.000.000	4.000.000	0	4.000.000	0	0	
Suma defalcate din TVA pt echilibrarea bugetelor locale	11.02.06	20.093.000	15.083.000	15.083.000	0	15.083.000	0	0	
Taxe pe utilizarea bunurilor, autorizarea utilizarii bunurilor	16.02	1.660.000	1.240.000	951.016	0	951.016	0	0	
Taxa asupra mijloacelor de transport	16.02.02	1.660.000	1.240.000	951.016	0	951.016	0	0	
Taxa asupra mijloacelor de transport - PF	16.02.02.01	60.000	40.000	44.620	0	44.620	0	0	
Taxa asupra mijloacelor de transport - RJ	16.02.02.02	1.600.000	1.200.000	906.396	0	906.396	0	0	
C. VENITURI NEFISCALE		-22.485.000	-10.623.800	-8.214.530	38.346	-8.262.876	0	176.738	
C1. VENITURI DIN PROPRIETATE		1.424.200	1.344.200	1.357.576	37.378	1.320.198	0	54.646	
Venituri din proprietate	30.02	1.424.200	1.344.200	1.357.576	37.378	1.320.198	0	54.646	
Varsaminte din profitul net al regiilor autonome, societatiilor si	30.02.01	1.124.200	1.124.200	1.173.844	24.862	1.148.982	0	24.862	
Venituri din concesiuni si inchirieri	30.02.05	300.000	220.000	183.732	12.516	171.216	0	29.784	
Alte venituri din concesiuni si inchirieri de catre institutiile	30.02.05.30	300.000	220.000	183.732	12.516	171.216	0	29.784	
C2. VANZARI DE BUNURI SI SERVICII		-23.909.200	-11.968.000	-9.572.106	968	-9.573.074	0	122.092	
Venituri din prestari de servicii si alte activitati	33.02	10.000	8.000	7.576	0	7.576	0	0	

Denumirea indicatorilor	indicator	Prevederi bugetare		Drepturi		Incasari realizate	Stingeri pe alte cai decat incasari	Drepturi constatate de incasat
		anuale aprobate la finele perioadei de raportare	trimestriale cumulate	Total, din care:	din anii precedenti			
Venituri din prestari de servicii	33.02.08	10.000	8.000	7.576	0	7.576	0	0
Diverse venituri	36.02	550.000	450.000	383.151	968	261.059	0	122.082
Sume provenite din finantarea bugetara a anilor precedenti	36.02.32	0	0	35.220	0	35.220	0	0
Sume provenite din finantarea bugetara a anilor precedenti,	36.02.32.03	0	0	35.220	0	35.220	0	0
Alte venituri	36.02.50	550.000	450.000	347.931	968	225.839	0	0
Transferuri voluntare, altele decat subventiile	37.02	-24.469.200	-12.426.000	-9.962.833	0	-9.962.833	0	122.082
Varsaminte din sectiunea de functionare pentru finantarea	37.02.03	-24.469.200	-12.426.000	-10.094.000	0	-10.094.000	0	0
Alte transferuri voluntare	37.02.50	0	0	131.167	0	131.167	0	0
<b>IV. SUBVENTII</b>								
<b>SUBVENTII DE LA ALTE NIVELE ALE ADMINISTRATIEI</b>								
Subventii de la bugetul de stat	42.02	73.805.000	68.854.000	58.313.885	0	58.313.885	0	0
		73.805.000	68.854.000	58.313.885	0	58.313.885	0	0
B. Curente		69.505.000	65.554.000	54.682.009	0	54.682.009	0	0
		69.505.000	65.554.000	54.682.009	0	54.682.009	0	0
Finantarea drepturilor acordate persoanelor cu handicap	42.02.21	67.893.000	64.092.000	53.275.009	0	53.275.009	0	0
Subventii primite din Fondul de interventie	42.02.28	912.000	912.000	912.000	0	912.000	0	0
Subventii de la bugetul de stat pentru finantarea camerelor	42.02.44	700.000	550.000	495.000	0	495.000	0	0
Subventii de la alte administratii	43.02	4.300.000	3.300.000	3.631.876	0	3.631.876	0	0
		4.300.000	3.300.000	3.631.876	0	3.631.876	0	0
Subventii primite de la alte bugete locale pentru institutiile de	43.02.07	52.491.200	38.638.000	42.276.267	0	42.276.267	0	0
<b>SECTIUNEA DE DEZVOLTARE</b>								
<b>TOTAL VENITURI</b>								
<b>VENITURI PROPRII</b>								
<b>I. VENITURI CURENTE</b>								
<b>C. VENITURI NEFISCALE</b>								
<b>C2. VANZARI DE BUNURI SI SERVICII</b>								
Diverse venituri	36.02	0	0	8.413	0	8.413	0	0
		0	0	8.413	0	8.413	0	0
Sume provenite din finantarea bugetara a anilor precedenti	36.02.32	0	0	8.413	0	8.413	0	0
Sume provenite din finantarea bugetara a anilor precedenti,	36.02.32.02	0	0	8.413	0	8.413	0	0
Transferuri voluntare, altele decat subventiile	37.02	24.469.200	12.426.000	10.094.000	0	10.094.000	0	0
Varsaminte din sectiunea de functionare	37.02.04	24.469.200	12.426.000	10.094.000	0	10.094.000	0	0
<b>III. OPERATIUNI FINANCIARE</b>								
Incasari din acordarea imprumuturilor acordate	40.02	0	0	22.250.000	0	22.250.000	0	0
Sume din excedentul bugetului local utilizate pentru	40.02.14	0	0	22.250.000	0	22.250.000	0	0
<b>IV. SUBVENTII</b>								
<b>SUBVENTII DE LA ALTE NIVELE ALE ADMINISTRATIEI</b>								
		20.849.000	19.039.000	3.377.907	0	3.377.907	0	0
		20.849.000	19.039.000	3.377.907	0	3.377.907	0	0

Denumirea indicatorilor	indicator	Prevederi bugetare			Drepturi constatate		Incasari realizate	Stingeri pe altele decat incasari	Drepturi constatate de incasat
		anuale aprobate la finele perioadei de raportare	trimestriale cumulate	Total, din care:	din anii precedenti	din anul curent			
Subventii de la bugetul de stat	42.02	20.849.000	19.039.000	3.377.907	0	3.377.907	3.377.907	0	0
A. De capital		9.869.000	8.059.000	1.934.306	0	1.934.306	1.934.306	0	0
Subventii de la bugetul de stat catre bugetele locale pentru	42.02.16	7.819.000	6.009.000	0	0	0	0	0	0
Subventii de la bugetul de stat catre bugetele locale pentru	42.02.16.01	7.819.000	6.009.000	0	0	0	0	0	0
Subventii de la bugetul de stat catre bugetele locale	42.02.20	2.050.000	2.050.000	1.934.306	0	1.934.306	1.934.306	0	0
B. Curente		10.980.000	10.980.000	1.443.601	0	1.443.601	1.443.601	0	0
Finantarea Programului National de Dezvoltare Locala	42.02.65	10.980.000	10.980.000	1.443.601	0	1.443.601	1.443.601	0	0
Sume FEN postaderare in contul platilor efectuate	45.02	7.173.000	7.173.000	6.545.947	0	6.545.947	6.545.947	0	0
Fondul European de Dezvoltare regionala	45.02.01	7.173.000	7.173.000	6.306.935	0	6.306.935	6.306.935	0	0
Sume primite in contul platilor efectuate in anul curent	45.02.01.01	633.000	633.000	0	0	0	0	0	0
Sume primite in contul platilor efectuate in anii anteriori	45.02.01.02	6.540.000	6.540.000	6.306.935	0	6.306.935	6.306.935	0	0
Fondul Social European	45.02.02	0	0	239.012	0	239.012	239.012	0	0
Sume primite in contul platilor efectuate in anii anteriori	45.02.02.02	0	0	239.012	0	239.012	239.012	0	0



DIRECTOR EXECUTIV  
GABRIELA MITREA

.....

CONTUL DE EXECUTIE 2A: ADMINISTRATIA LOCALA - FINANTARE INTEGRALA DIN BUGET - CHELTUIELI

la data de 30.09.2016

Denumirea indicatorilor	Cod indicator	Credite de angajament	Credite bugetare		Angajamente bugetare	Angajamente legale	Plati efectuate	Angajamente legate de platit	Cheltuieli efective
			Anuale aprobate la finele perioadei de raportare	Trimestriale cumulate					
TOTAL SECTIUNILE FUNCTIONARE + DEZVOLTARE		0	320.780.200	271.852.200	244.717.636	244.717.636	207.059.996	37.657.640	211.085.312
TOTAL CHELTUIELI		0	320.780.200	271.852.200	244.717.636	244.717.636	207.059.996	37.657.640	211.085.312
Partea I-a SERVICII PUBLICE GENERALE	50.02	0	36.796.000	31.087.000	27.219.991	27.219.991	25.140.420	2.079.571	28.543.617
Autoritati publice si actiuni externe	51.02	0	12.469.000	9.568.000	9.744.557	9.744.557	7.664.986	2.079.571	8.509.533
Autoritati executive si legislative	51.02.01	0	12.469.000	9.568.000	9.744.557	9.744.557	7.664.986	2.079.571	8.509.533
Autoritati executive	51.02.01.03	0	12.469.000	9.568.000	9.744.557	9.744.557	7.664.986	2.079.571	8.509.533
Alte servicii publice generale	54.02	0	22.824.000	20.526.000	16.964.034	16.964.034	16.964.034	0	19.701.692
Fond de rezerva bugetara la dispozitia autoritatilor locale	54.02.05	0	400.000	400.000	0	0	0	0	0
Servicii publice comunitare de evidenta a persoanelor	54.02.10	0	1.232.000	957.000	902.250	902.250	902.250	0	902.250
Alte servicii publice generale	54.02.50	0	21.192.000	19.169.000	16.061.784	16.061.784	16.061.784	0	18.799.442
Tranzactii privind datoria publica si imprumuturi	55.02	0	1.503.000	993.000	511.400	511.400	511.400	0	332.392
Transferuri din bugetul de stat catre bugetul asigurarilor	55.02.00	0	1.503.000	993.000	511.400	511.400	511.400	0	332.392
Partea a II-a APARARE, ORDINE PUBLICA SI SIGURANTA	59.02	0	1.510.000	1.389.000	688.457	688.457	688.457	0	497.619
Aparare	60.02	0	466.000	411.000	203.314	203.314	203.314	0	177.690
Aparare nationala	60.02.02	0	466.000	411.000	203.314	203.314	203.314	0	177.690
Ordine publica si siguranta nationala	61.02	0	1.044.000	978.000	485.143	485.143	485.143	0	319.929
Protectie civila si protectie contra incendiilor (protectie civila)	61.02.05	0	1.044.000	978.000	485.143	485.143	485.143	0	319.929
Partea a III-a CHELTUIELI SOCIAL-CULTURALE	64.02	0	215.682.200	183.102.200	182.837.999	182.837.999	147.419.440	35.418.559	150.611.132
Invatamant	65.02	0	33.997.000	25.046.000	26.215.880	26.215.880	22.105.859	4.110.021	22.295.602
Invatamant prescolar si primar	65.02.03	0	9.495.000	6.307.000	5.670.063	5.670.063	5.670.063	0	5.701.509
Invatamant prescolar	65.02.03.01	0	2.310.000	1.422.000	1.351.450	1.351.450	1.351.450	0	1.351.148
Invatamant primar	65.02.03.02	0	7.185.000	4.885.000	4.318.613	4.318.613	4.318.613	0	4.350.361
Invatamant secundar	65.02.04	0	6.359.000	4.319.000	3.727.436	3.727.436	3.727.436	0	3.726.955
Invatamant secundar inferior	65.02.04.01	0	6.359.000	4.319.000	3.727.436	3.727.436	3.727.436	0	3.726.955
Invatamant nedefinit prin nivel	65.02.07	0	16.598.000	12.877.000	15.273.381	15.273.381	11.163.360	4.110.021	11.322.138
Invatamant special	65.02.07.04	0	16.598.000	12.877.000	15.273.381	15.273.381	11.163.360	4.110.021	11.322.138
Alte cheltuieli in domeniul invatamantului	65.02.50	0	1.545.000	1.545.000	1.545.000	1.545.000	1.545.000	0	1.545.000

Denumirea indicatorilor	Cod indicator	Credite de angajament	Credite bugetare		Angajamente bugetare	Angajamente legale	Plati efectuate	Angajamente legate de platit	Cheltuieli efective
			Anuale aprobate la finele perioadei de raportare	Trimestriale cumulate					
Sanatate	66.02	0	18.143.200	15.103.200	1.860.916	1.860.916	0	1.860.916	
Servicii medicale in unitati sanitare cu paturi	66.02.06	0	18.143.200	15.103.200	1.860.916	1.860.916	0	1.860.916	
Spitale generale	66.02.06.01	0	18.143.200	15.103.200	1.860.916	1.860.916	0	1.860.916	
Cultura, recreere si religie	67.02	0	28.303.000	21.991.000	19.848.989	19.446.874	402.115	19.426.454	
Servicii culturale	67.02.03	0	16.935.000	13.256.000	12.586.609	12.184.494	402.115	12.188.165	
Biblioteci publice comunale, orasenesi, municipale	67.02.03.02	0	1.739.000	1.358.000	1.536.309	1.134.194	402.115	1.137.865	
Muzee	67.02.03.03	0	7.954.000	6.265.000	5.567.000	5.567.000	0	5.567.000	
Instituti publice de spectacole si concerte	67.02.03.04	0	6.213.000	4.800.000	4.734.000	4.734.000	0	4.734.000	
Scoli populare de arta si meserii	67.02.03.05	0	398.000	358.000	286.000	286.000	0	286.000	
Centre pentru conservarea si promovarea culturii traditionale	67.02.03.08	0	381.000	288.000	277.200	277.200	0	277.200	
Alte servicii culturale	67.02.03.30	0	250.000	187.000	186.100	186.100	0	186.100	
Servicii recreative si sportive	67.02.05	0	160.000	110.000	18.012	18.012	0	432.116	
Sport	67.02.05.01	0	160.000	110.000	18.012	18.012	0	432.116	
Servicii religioase	67.02.06	0	10.108.000	7.675.000	6.701.462	6.701.462	0	6.701.462	
Alte servicii in domeniile culturii, recreerii si religiei	67.02.50	0	1.100.000	950.000	542.906	542.906	0	104.711	
Asigurari si asistenta sociala	68.02	0	135.239.000	120.960.000	134.912.214	104.005.791	30.906.423	107.028.160	
Asistenta sociala in caz de boli si invaliditati	68.02.05	0	37.639.000	32.002.000	37.639.000	28.433.923	9.205.077	30.208.102	
Asistenta sociala in caz de invaliditate	68.02.05.02	0	37.639.000	32.002.000	37.639.000	28.433.923	9.205.077	30.208.102	
Asistenta sociala pentru familie si copii	68.02.06	0	27.603.000	23.262.000	27.603.000	21.055.714	6.547.286	22.240.238	
Alte cheltuieli in domeniul asigurarii si asistentei sociale	68.02.50	0	69.997.000	65.696.000	69.670.214	54.516.154	15.154.060	54.579.820	
Alte cheltuieli in domeniul asistentei sociale	68.02.50.50	0	69.997.000	65.696.000	69.670.214	54.516.154	15.154.060	54.579.820	
Partea a V-a SERVICII SI DEZVOLTARE PUBLICA,	69.02	0	4.061.000	3.851.000	3.313.816	3.313.816	0	567.711	
Locuinte, servicii si dezvoltare publica	70.02	0	1.411.000	1.411.000	1.310.881	1.310.881	0	0	
Alte servicii in domeniul locuintei, serviciilor si dezvoltarii	70.02.50	0	1.411.000	1.411.000	1.310.881	1.310.881	0	0	
Protectia mediului	74.02	0	2.650.000	2.440.000	2.002.935	2.002.935	0	567.711	
Reducerea si controlul poluarii	74.02.03	0	50.000	50.000	0	0	0	0	
Salubritate si gestiunea deseurilor	74.02.05	0	2.600.000	2.390.000	2.002.935	2.002.935	0	567.711	
Colectarea, tratarea si distrugerea deseurilor	74.02.05.02	0	2.600.000	2.390.000	2.002.935	2.002.935	0	567.711	
Partea a V-a ACTIUNI ECONOMICE	79.02	0	62.731.000	52.423.000	30.657.373	30.487.863	159.510	30.865.233	
Actiuni generale economice, comerciale si de munca	80.02	0	2.405.000	2.104.000	1.675.769	1.675.769	0	1.666.066	
Actiuni generale economice si comerciale	80.02.01	0	2.405.000	2.104.000	1.675.769	1.675.769	0	1.666.066	
Alte cheltuieli pentru actiuni generale economice si	80.02.01.30	0	2.405.000	2.104.000	1.675.769	1.675.769	0	1.666.066	
Agricultura, silvicultura, piscicultura si vanatoare	83.02	0	1.057.000	836.000	779.000	779.000	0	779.000	

Denumirea indicatorilor	Coo- indicator	Credite de angajament	Credite bugetare		Angajamente bugetare	Angajamente legale	Plati efectuate	Angajamente legale de platit	Cheltuieli efective
			Anuale aprobate la finele perioadei de raportare	Trimestriale cumulate					
Agricultura	83.02.03	0	1.057.000	836.000	779.000	779.000	0	779.000	
Protectia plantelor si carantina fitosanitara	83.02.03.03	0	357.000	286.000	284.000	284.000	0	284.000	
Carnele agricole	83.02.03.07	0	700.000	550.000	495.000	495.000	0	495.000	
Transporturi	84.02	0	57.274.000	47.710.000	26.454.604	26.295.094	159.510	26.658.594	
Transport rutier	84.02.03	0	28.666.000	27.470.000	10.778.503	10.618.993	159.510	10.982.493	
Drumuri si poduri	84.02.03.01	0	28.666.000	27.470.000	10.778.503	10.618.993	159.510	10.982.493	
Transport aerian	84.02.06	0	28.608.000	20.240.000	15.676.101	15.676.101	0	15.676.101	
Aviatiia civila	84.02.06.02	0	28.608.000	20.240.000	15.676.101	15.676.101	0	15.676.101	
Alte actiuni economice	87.02	0	1.995.000	1.773.000	1.748.000	1.748.000	0	1.761.573	
Turism	87.02.04	0	0	0	0	0	0	9.558	
Alte actiuni economice	87.02.50	0	1.995.000	1.773.000	1.748.000	1.748.000	0	1.752.015	
Partea a Vila REZERVE, EXCEDENT/DEFICIT	96.02	0	33.810.000	34.706.200	0	24.160.556	0	0	
Excedent	98.02	0	0	0	0	24.160.556	0	0	
Deficit	99.02	0	33.810.000	34.706.200	0	0	0	0	
SECTIUNEA DE FUNCTIONARE		0	234.479.000	198.508.000	205.916.870	205.916.870	36.700.480	166.124.117	
TOTAL CHELTUIELI		0	234.479.000	198.508.000	205.916.870	205.916.870	36.700.480	166.124.117	
Partea I-a SERVICII PUBLICE GENERALE	50.02	0	24.083.000	19.122.000	17.417.871	17.417.871	2.079.571	9.255.078	
Autoritati publice si actiuni externe	51.02	0	11.180.000	8.479.000	9.599.248	9.599.248	2.079.571	7.416.371	
Autoritati executive si legislative	51.02.01	0	11.180.000	8.479.000	9.599.248	9.599.248	2.079.571	7.416.371	
Autoritati executive	51.02.01.03	0	11.180.000	8.479.000	9.599.248	9.599.248	2.079.571	7.416.371	
Alte servicii publice generale	54.02	0	11.400.000	9.650.000	7.307.223	7.307.223	0	1.506.315	
Fond de rezerva bugetara la dispozitia autoritatilor locale	54.02.05	0	400.000	400.000	0	0	0	0	
Servicii publice comunitare de evidenta a persoanelor	54.02.10	0	1.100.000	825.000	822.250	822.250	0	822.250	
Alte servicii publice generale	54.02.50	0	9.900.000	8.425.000	6.484.973	6.484.973	0	684.065	
Tranzactii privind datoria publica si imprumuturi	55.02	0	1.503.000	993.000	511.400	511.400	0	332.392	
Transferuri din bugetul de stat catre bugetul asigurarilor	55.02.00	0	1.503.000	993.000	511.400	511.400	0	332.392	
Partea a II-a APARARE, ORDINE PUBLICA SI SIGURANTA	59.02	0	1.074.000	973.000	459.128	459.128	0	438.636	
Aparare	60.02	0	380.000	325.000	178.570	178.570	0	169.514	
Aparare nationala	60.02.02	0	380.000	325.000	178.570	178.570	0	169.514	
Ordine publica si siguranta nationala	61.02	0	694.000	648.000	280.558	280.558	0	269.122	
Protectie civila si protectie contra incendiilor (protectie civila)	61.02.05	0	694.000	648.000	280.558	280.558	0	269.122	
Partea a III-a CHELTUIELI SOCIAL-CULTURALE	64.02	0	191.913.000	163.154.000	177.011.971	177.011.971	34.461.399	145.168.709	
Invatamant	65.02	0	33.657.000	24.708.000	26.177.963	26.177.963	4.110.021	22.275.930	


Denumirea indicatorilor	Coo- indicator	Credite de angajament	Credite bugetare		Angajamente bugetare	Angajamente legale	Plati efectuate	Angajamente legale de platit	Cheltuieli efective
			Anuale aprobate la finele perioadei de raportare	Trimestriale cumulate					
Invatamant prescolar si primar	65.02.03	0	9.495.000	6.307.000	5.670.063	5.670.063	0	5.701.509	
Invatamant prescolar	65.02.03.01	0	2.310.000	1.422.000	1.351.450	1.351.450	0	1.351.148	
Invatamant primar	65.02.03.02	0	7.185.000	4.885.000	4.318.613	4.318.613	0	4.350.361	
Invatamant secundar	65.02.04	0	6.359.000	4.319.000	3.727.436	3.727.436	0	3.726.955	
Invatamant secundar inferior	65.02.04.01	0	6.359.000	4.319.000	3.727.436	3.727.436	0	3.726.955	
Invatamant nedefinitibil prin nivel	65.02.07	0	16.258.000	12.537.000	15.235.464	15.235.464	4.110.021	11.302.466	
Invatamant special	65.02.07.04	0	16.258.000	12.537.000	15.235.464	15.235.464	4.110.021	11.302.466	
Alte cheltuieli in domeniul invatamantului	65.02.50	0	1.545.000	1.545.000	1.545.000	1.545.000	0	1.545.000	
Cultura, recreere si religie	67.02	0	24.307.000	18.495.000	17.211.794	17.211.794	402.115	16.790.853	
Servicii culturale	67.02.03	0	13.563.000	10.384.000	10.387.609	10.387.609	402.115	9.966.669	
Biblioteci publice comunale, orasenesi, municipale	67.02.03.02	0	1.658.000	1.277.000	1.536.309	1.536.309	402.115	1.115.369	
Muzee	67.02.03.03	0	5.098.000	3.909.000	3.763.000	3.763.000	0	3.763.000	
Instituti publice de spectacole si concerte	67.02.03.04	0	5.778.000	4.365.000	4.339.000	4.339.000	0	4.339.000	
Scoli populare de arta si meserii	67.02.03.05	0	398.000	358.000	286.000	286.000	0	286.000	
Centre pentru conservarea si promovarea culturii traditionale	67.02.03.08	0	381.000	288.000	277.200	277.200	0	277.200	
Alte servicii culturale	67.02.03.30	0	250.000	187.000	186.100	186.100	0	186.100	
Servicii recreative si sportive	67.02.05	0	160.000	110.000	18.012	18.012	0	18.011	
Sport	67.02.05.01	0	160.000	110.000	18.012	18.012	0	18.011	
Servicii religioase	67.02.06	0	10.108.000	7.675.000	6.701.462	6.701.462	0	6.701.462	
Alte servicii in domeniile culturii, recreerii si religiei	67.02.50	0	476.000	326.000	104.711	104.711	0	104.711	
Asigurari si asistenta sociala	68.02	0	133.949.000	119.951.000	133.622.214	133.622.214	29.949.263	106.101.926	
Asistenta sociala in caz de boli si invaliditati	68.02.05	0	37.050.000	31.594.000	37.050.000	37.050.000	8.638.398	29.709.547	
Asistenta sociala in caz de invaliditate	68.02.05.02	0	37.050.000	31.594.000	37.050.000	37.050.000	8.638.398	29.709.547	
Asistenta sociala pentru familie si copii	68.02.06	0	27.192.000	22.951.000	27.192.000	27.192.000	6.158.275	22.101.089	
Alte cheltuieli in domeniul asigurarilor si asistentei sociale	68.02.50	0	69.707.000	65.406.000	69.380.214	69.380.214	15.152.590	54.291.290	
Alte cheltuieli in domeniul asistentei sociale	68.02.50.50	0	69.707.000	65.406.000	69.380.214	69.380.214	15.152.590	54.291.290	
Partea a M-a SERVICII SI DEZVOLTARE PUBLICA,	69.02	0	700.000	490.000	349.757	349.757	0	349.757	
Protectia mediului	74.02	0	700.000	490.000	349.757	349.757	0	349.757	
Salubritate si gestiunea deseurilor	74.02.05	0	700.000	490.000	349.757	349.757	0	349.757	
Colectarea, tratarea si distrugerea deseurilor	74.02.05.02	0	700.000	490.000	349.757	349.757	0	349.757	
Partea a V-a ACTIUNI ECONOMICE	79.02	0	16.709.000	14.769.000	10.678.143	10.678.143	159.510	10.911.937	
Actiuni generale economice, comerciale si de munca	80.02	0	2.392.000	2.091.000	1.666.221	1.666.221	0	1.664.439	
Actiuni generale economice si comerciale	80.02.01	0	2.392.000	2.091.000	1.666.221	1.666.221	0	1.664.439	



Denumirea indicatorilor	Cod indicator	Credite de angajament		Credite bugetare		Angajamente bugetare	Angajamente legale	Plati efectuate	Angajamente legale de platit	Cheltuieli efective
		Anuale aprobate la finele perioadei de raportare	Trimestriale cumulate	Anuale aprobate la finele perioadei de raportare	Trimestriale cumulate					
Alte cheltuieli pentru actiuni generale economice si	80.02.01.30	0	2.091.000	2.392.000	2.091.000	1.666.221	1.666.221	1.666.221	0	1.664.439
Agricultura, silvicultura, piscicultura si vanatoare	83.02	0	761.000	982.000	761.000	704.000	704.000	704.000	0	704.000
Agricultura	83.02.03	0	761.000	982.000	761.000	704.000	704.000	704.000	0	704.000
Protectia plantelor si carantina fitosanitara	83.02.03.03	0	211.000	282.000	211.000	209.000	209.000	209.000	0	209.000
Camere agricole	83.02.03.07	0	550.000	700.000	550.000	495.000	495.000	495.000	0	495.000
Transporturi	84.02	0	10.504.000	11.700.000	10.504.000	6.919.922	6.919.922	6.760.412	159.510	7.151.483
Transport rutier	84.02.03	0	10.504.000	11.700.000	10.504.000	6.919.922	6.919.922	6.760.412	159.510	7.151.483
Drumuri si poduri	84.02.03.01	0	10.504.000	11.700.000	10.504.000	6.919.922	6.919.922	6.760.412	159.510	7.151.483
Alte actiuni economice	87.02	0	1.413.000	1.635.000	1.413.000	1.388.000	1.388.000	1.388.000	0	1.392.015
Alte actiuni economice	87.02.50	0	1.413.000	1.635.000	1.413.000	1.388.000	1.388.000	1.388.000	0	1.392.015
Partea a VI-a REZERVE, EXCEDENT/DEFICIT	96.02	0	34.706.200	33.810.000	34.706.200	0	0	24.160.556	0	0
Excedent	98.02	0	0	0	0	0	0	24.160.556	0	0
Deficit	99.02	0	34.706.200	33.810.000	34.706.200	0	0	0	0	0
SECTIUNEA DE DEZVOLTARE		0	73.344.200	86.301.200	73.344.200	38.800.766	38.800.766	37.843.606	957.160	44.961.195
TOTAL CHELTUIELI		0	73.344.200	86.301.200	73.344.200	38.800.766	38.800.766	37.843.606	957.160	44.961.195
Partea I-a SERVICII PUBLICE GENERALE	50.02	0	11.965.000	12.713.000	11.965.000	9.802.120	9.802.120	9.802.120	0	19.288.539
Autoritati publice si actiuni externe	51.02	0	1.089.000	1.289.000	1.089.000	145.309	145.309	145.309	0	1.093.162
Autoritati executive si legislative	51.02.01	0	1.089.000	1.289.000	1.089.000	145.309	145.309	145.309	0	1.093.162
Autoritati executive	51.02.01.03	0	1.089.000	1.289.000	1.089.000	145.309	145.309	145.309	0	1.093.162
Alte servicii publice generale	54.02	0	10.876.000	11.424.000	10.876.000	9.656.811	9.656.811	9.656.811	0	18.195.377
Servicii publice comunitare de evidenta a persoanelor	54.02.10	0	132.000	132.000	132.000	80.000	80.000	80.000	0	80.000
Alte servicii publice generale	54.02.50	0	10.744.000	11.292.000	10.744.000	9.576.811	9.576.811	9.576.811	0	18.115.377
Partea a II-a APARARE, ORDINE PUBLICA SI SIGURANTA	59.02	0	415.000	436.000	415.000	229.329	229.329	229.329	0	58.983
Aparare	60.02	0	86.000	86.000	86.000	24.744	24.744	24.744	0	8.176
Aparare nationala	60.02.02	0	86.000	86.000	86.000	24.744	24.744	24.744	0	8.176
Ordine publica si siguranta nationala	61.02	0	330.000	350.000	330.000	204.585	204.585	204.585	0	50.807
Protectie civila si protectie contra incendiilor (protectie civila)	61.02.05	0	330.000	350.000	330.000	204.585	204.585	204.585	0	50.807
Partea a III-a CHELTUIELI SOCIAL-CULTURALE	64.02	0	19.948.200	23.769.200	19.948.200	5.826.028	5.826.028	4.868.868	957.160	5.442.423
Invatamant	65.02	0	340.000	340.000	340.000	37.917	37.917	37.917	0	19.672
Invatamant nedefinit prin nivel	65.02.07	0	340.000	340.000	340.000	37.917	37.917	37.917	0	19.672
Invatamant special	65.02.07.04	0	340.000	340.000	340.000	37.917	37.917	37.917	0	19.672
Sanatate	66.02	0	15.103.200	18.143.200	15.103.200	1.860.916	1.860.916	1.860.916	0	1.860.916
Servicii medicale in unitati sanitare cu paturi	66.02.06	0	15.103.200	18.143.200	15.103.200	1.860.916	1.860.916	1.860.916	0	1.860.916

Denumirea indicatorilor	Coc indicator	Credite de angajament	Credite bugetare		Angajamente bugetare	Angajamente legale	Plati efectuate	Angajamente legale de platit	Cheltuieli efective
			Anuale aprobate la finele perioadei de raportare	Trimestriale cumulate					
Spitale generale	66.02.06.01	0	18.143.200	15.103.200	1.860.916	1.860.916	1.860.916	0	1.860.916
Cultura, recreere si religie	67.02	0	3.996.000	3.496.000	2.637.195	2.637.195	2.637.195	0	2.635.601
Servicii culturale	67.02.03	0	3.372.000	2.872.000	2.199.000	2.199.000	2.199.000	0	2.221.496
Biblioteca publice comunale, orasenesi, municipale	67.02.03.02	0	81.000	81.000	0	0	0	0	22.496
Muzee	67.02.03.03	0	2.856.000	2.356.000	1.804.000	1.804.000	1.804.000	0	1.804.000
Instituti publice de spectacole si concerte	67.02.03.04	0	435.000	435.000	395.000	395.000	395.000	0	395.000
Servicii recreative si sportive	67.02.05	0	0	0	0	0	0	0	414.105
Sport	67.02.05.01	0	0	0	0	0	0	0	414.105
Alte servicii in domeniile culturii, recreerii si religiei	67.02.50	0	624.000	624.000	438.195	438.195	438.195	0	0
Asigurari si asistenta sociala	68.02	0	1.290.000	1.009.000	1.290.000	1.290.000	332.840	957.160	926.234
Asistenta sociala in caz de boli si invaliditati	68.02.05	0	589.000	408.000	589.000	589.000	22.321	566.679	498.555
Asistenta sociala in caz de invaliditate	68.02.05.02	0	589.000	408.000	589.000	589.000	22.321	566.679	498.555
Asistenta sociala pentru familie si copii	68.02.06	0	411.000	311.000	411.000	411.000	21.989	389.011	139.149
Alte cheltuieli in domeniul asigurarilor si asistentei sociale	68.02.50	0	290.000	290.000	290.000	290.000	288.530	1.470	288.530
Alte cheltuieli in domeniul asistentei sociale	68.02.50.50	0	290.000	290.000	290.000	290.000	288.530	1.470	288.530
Partea a IV-a SERVICII SI DEZVOLTARE PUBLICA,	69.02	0	3.361.000	3.361.000	2.964.059	2.964.059	2.964.059	0	217.954
Locuinte, servicii si dezvoltare publica	70.02	0	1.411.000	1.411.000	1.310.881	1.310.881	1.310.881	0	0
Alte servicii in domeniul locuintei, serviciilor si dezvoltarii	70.02.50	0	1.411.000	1.411.000	1.310.881	1.310.881	1.310.881	0	0
Protectia mediului	74.02	0	1.950.000	1.950.000	1.653.178	1.653.178	1.653.178	0	217.954
Reducerea si controlul poluarii	74.02.03	0	50.000	50.000	0	0	0	0	0
Saubritate si gestiunea deseurilor	74.02.05	0	1.900.000	1.900.000	1.653.178	1.653.178	1.653.178	0	217.954
Colectarea, tratarea si distrugerea deseurilor	74.02.05.02	0	1.900.000	1.900.000	1.653.178	1.653.178	1.653.178	0	217.954
Partea a V-a ACTIUNI ECONOMICE	79.02	0	46.022.000	37.654.000	19.979.230	19.979.230	19.979.230	0	19.953.296
Actiuni generale economice, comerciale si de munca	80.02	0	13.000	13.000	9.548	9.548	9.548	0	1.627
Actiuni generale economice si comerciale	80.02.01	0	13.000	13.000	9.548	9.548	9.548	0	1.627
Alte cheltuieli pentru actiuni generale economice si	80.02.01.30	0	13.000	13.000	9.548	9.548	9.548	0	1.627
Agricultura, sivilcultura, piscicultura si vanatoare	83.02	0	75.000	75.000	75.000	75.000	75.000	0	75.000
Agricultura	83.02.03	0	75.000	75.000	75.000	75.000	75.000	0	75.000
Protectia plantelor si carantina fitosanitara	83.02.03.03	0	75.000	75.000	75.000	75.000	75.000	0	75.000
Transporturi	84.02	0	45.574.000	37.206.000	19.534.682	19.534.682	19.534.682	0	19.507.111
Transport rutier	84.02.03	0	16.966.000	16.966.000	3.858.581	3.858.581	3.858.581	0	3.831.010
Drumuri si poduri	84.02.03.01	0	16.966.000	16.966.000	3.858.581	3.858.581	3.858.581	0	3.831.010
Transport aerian	84.02.06	0	28.608.000	20.240.000	15.676.101	15.676.101	15.676.101	0	15.676.101

Denumirea indicatorilor	Cod indicator	Credite de angajament	Credite bugetare		Angajamente bugetare	Angajamente legale	Plati efectuate	Angajamente legale de platit	Cheltuieli efective
			Anuale aprobate la finele perioadei de raportare	Trimestriale cumulate					
Aviata civila	84.02.06.02	0	28.608.000	20.240.000	15.676.101	15.676.101	15.676.101	0	15.676.101
Alte actiuni economice	87.02	0	360.000	360.000	360.000	360.000	360.000	0	369.558
Turism	87.02.04	0	0	0	0	0	0	0	9.558
Alte actiuni economice	87.02.50	0	360.000	360.000	360.000	360.000	360.000	0	360.000
Partea a VII-a REZERVE, EXCEDENT/DEFICIT	96.02	0	33.810.000	34.706.200	0	0	24.160.556	0	0
Excedent	98.02	0	0	0	0	0	24.160.556	0	0
Deficit	99.02	0	33.810.000	34.706.200	0	0	0	0	0




DIRECTOR EXECUTIV  
GABRIELA MITREA

CONTUL DE EXECUTIE 2C: ADMINISTRATIA LOCALA - CREDITE INTERNE - CHELTUIELI

la data de 30.09.2016

Denumirea indicatorilor	Cod indicator	Credite de angajament	Credite bugetare		Angajamente bugetare	Angajamente legale	Plati efectuate	Angajamente legale de platit	Cheltuieli efective
			Anuale aprobate la finele perioadei de raportare	Trimestriale cumulate					
TOTAL SECTIUNILE FUNCTIONARE + DEZVOLTARE		0	20.000.000	20.000.000	884.172	884.172	884.172	0	895.506
TOTAL CHELTUIELI		0	20.000.000	20.000.000	884.172	884.172	884.172	0	895.506
Partea a IV-a SERVICII SI DEZVOLTARE PUBLICA,	69.07	0	0	0	0	0	0	0	11.334
Protectia mediului	74.07	0	0	0	0	0	0	0	11.334
Salubritate si gestiunea deseurilor	74.07.05	0	0	0	0	0	0	0	11.334
Colectarea, tratarea si distrugerea deseurilor	74.07.05.02	0	0	0	0	0	0	0	11.334
Partea a V-a ACTIUNI ECONOMICE	79.07	0	20.000.000	20.000.000	884.172	884.172	884.172	0	884.172
Transporturi	84.07	0	20.000.000	20.000.000	884.172	884.172	884.172	0	884.172
Transport aerian	84.07.06	0	20.000.000	20.000.000	884.172	884.172	884.172	0	884.172
Aviati civila	84.07.06.02	0	20.000.000	20.000.000	884.172	884.172	884.172	0	884.172
Partea a VII-a REZERVE, EXCEDENT/DEFICIT	96.07	0	0	0	0	0	0	0	0
Deficit	99.07	0	0	0	0	0	0	0	0
Partea a VII-a REZERVE, EXCEDENT/DEFICIT	96.07	0	0	0	0	0	0	0	0
Deficit	99.07	0	0	0	0	0	0	0	0
SECTIUNEA DE DEZVOLTARE		0	20.000.000	20.000.000	884.172	884.172	884.172	0	895.506
TOTAL CHELTUIELI		0	20.000.000	20.000.000	884.172	884.172	884.172	0	895.506
Partea a IV-a SERVICII SI DEZVOLTARE PUBLICA,	69.07	0	0	0	0	0	0	0	11.334
Protectia mediului	74.07	0	0	0	0	0	0	0	11.334
Salubritate si gestiunea deseurilor	74.07.05	0	0	0	0	0	0	0	11.334
Colectarea, tratarea si distrugerea deseurilor	74.07.05.02	0	0	0	0	0	0	0	11.334
Partea a V-a ACTIUNI ECONOMICE	79.07	0	20.000.000	20.000.000	884.172	884.172	884.172	0	884.172
Transporturi	84.07	0	20.000.000	20.000.000	884.172	884.172	884.172	0	884.172
Transport aerian	84.07.06	0	20.000.000	20.000.000	884.172	884.172	884.172	0	884.172
Aviati civila	84.07.06.02	0	20.000.000	20.000.000	884.172	884.172	884.172	0	884.172
Partea a VII-a REZERVE, EXCEDENT/DEFICIT	96.07	0	0	0	0	0	0	0	0
Deficit	99.07	0	0	0	0	0	0	0	0



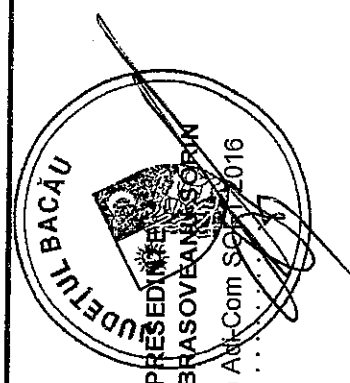
Expert Bugetar (c) Adi-Com SORT 2016  
PRESEDINTE  
SORIN BOYEVANCI

DIRECTOR EXECUTIV  
GABRIELA MARIANA

CONTUL DE EXECUTIE 2D: ADMINISTRATIA LOCALA - FONDURI EXTERNE NERAMBURSABILE - VENITURI

la data de 30.09.2016

Denumirea indicatorilor	Cod indicator	Prevederi bugetare		Drepturi constatate		Incasari realizate	Singeri pe alte cai decat incasari	Drepturi constatate de incasat
		anuale aprobate la finele perioadei de raportare	trimestriale cumulate	Total, din care:	din anii precedenti			
TOTAL SECTIUNILE FUNCTIONARE+DEZVOLTARE		836.660	836.660	561.207	0	561.207	0	0
TOTAL VENITURI		836.660	836.660	561.207	0	561.207	0	0
I. VENITURI CURENTE		125.505	125.505	84.182	0	84.182	0	0
C. VENITURI NEFISCALE		125.505	125.505	84.182	0	84.182	0	0
C2. VANZARI DE BUNURI SI SERVICII		125.505	125.505	84.182	0	84.182	0	0
Subventii de la bugetul de stat	42.08	125.505	125.505	84.182	0	84.182	0	0
Cofinantare publica acordata in cadrul mecanismului SEE	42.08.60	125.505	125.505	84.182	0	84.182	0	0
IV. SUBVENTII		711.155	711.155	477.025	0	477.025	0	0
Sume FEN postaderare in contul platilor efectuate	45.08	711.155	711.155	477.025	0	477.025	0	0
Mecanismul financiar SEE	45.08.17	711.155	711.155	477.025	0	477.025	0	0
Prefinantari	45.08.17.03	711.155	711.155	477.025	0	477.025	0	0
SECTIUNEA DE DEZVOLTARE		836.660	836.660	561.207	0	561.207	0	0
TOTAL VENITURI		836.660	836.660	561.207	0	561.207	0	0
I. VENITURI CURENTE		125.505	125.505	84.182	0	84.182	0	0
C. VENITURI NEFISCALE		125.505	125.505	84.182	0	84.182	0	0
C2. VANZARI DE BUNURI SI SERVICII		125.505	125.505	84.182	0	84.182	0	0
Subventii de la bugetul de stat	42.08	125.505	125.505	84.182	0	84.182	0	0
Cofinantare publica acordata in cadrul mecanismului SEE	42.08.60	125.505	125.505	84.182	0	84.182	0	0
IV. SUBVENTII		711.155	711.155	477.025	0	477.025	0	0
Sume FEN postaderare in contul platilor efectuate	45.08	711.155	711.155	477.025	0	477.025	0	0
Mecanismul financiar SEE	45.08.17	711.155	711.155	477.025	0	477.025	0	0
Prefinantari	45.08.17.03	711.155	711.155	477.025	0	477.025	0	0




DIRECTOR EXECUTIV  
GABRIELA MITREA

.....

CONTUL DE EXECUTIE 2D: ADMINISTRATIA LOCALA - FONDURI EXTERNE NERAMBURSABILE - CHELTUIELI

la data de 30.09.2016

Denumirea indicatorilor	Cod indicator	Credite de angajament	Credite bugetare		Angajamente bugetare	Angajamente legale	Plati efectuate	Angajamente legale de platit	Cheltuieli efective
			Anuale aprobate la finele perioadei de raportare	Trimestriale cumulate					
TOTAL SECTIUNILE FUNCTIONARE + DEZVOLTARE		0	836.660	836.660	828.676	828.676	508.631	320.045	485.511
TOTAL CHELTUIELI		0	836.660	836.660	828.676	828.676	508.631	320.045	485.511
Partea I-a SERVICII PUBLICE GENERALE	50.08	0	21.700	21.700	13.716	13.716	13.716	0	13.716
Alte servicii publice generale	54.08	0	21.700	21.700	13.716	13.716	13.716	0	13.716
Alte servicii publice generale	54.08.50	0	21.700	21.700	13.716	13.716	13.716	0	13.716
Partea a III-a CHELTUIELI SOCIAL-CULTURALE	64.08	0	814.960	814.960	814.960	814.960	494.915	320.045	471.795
Asigurari si asistenta sociala	68.08	0	814.960	814.960	814.960	814.960	494.915	320.045	471.795
Asistenta sociala pentru familie si copii	68.08.06	0	814.960	814.960	814.960	814.960	494.915	320.045	471.795
Partea a VII-a REZERVE, EXCEDENT/DEFICIT	96.08	0	0	0	0	0	52.576	0	0
Excedent	98.08	0	0	0	0	0	52.576	0	0
Partea a VII-a REZERVE, EXCEDENT/DEFICIT	96.08	0	0	0	0	0	52.576	0	0
Excedent	98.08	0	0	0	0	0	52.576	0	0
SECTIUNEA DE DEZVOLTARE		0	836.660	836.660	828.676	828.676	508.631	320.045	485.511
TOTAL CHELTUIELI		0	836.660	836.660	828.676	828.676	508.631	320.045	485.511
Partea I-a SERVICII PUBLICE GENERALE	50.08	0	21.700	21.700	13.716	13.716	13.716	0	13.716
Alte servicii publice generale	54.08	0	21.700	21.700	13.716	13.716	13.716	0	13.716
Alte servicii publice generale	54.08.50	0	21.700	21.700	13.716	13.716	13.716	0	13.716
Partea a III-a CHELTUIELI SOCIAL-CULTURALE	64.08	0	814.960	814.960	814.960	814.960	494.915	320.045	471.795
Asigurari si asistenta sociala	68.08	0	814.960	814.960	814.960	814.960	494.915	320.045	471.795
Asistenta sociala pentru familie si copii	68.08.06	0	814.960	814.960	814.960	814.960	494.915	320.045	471.795
Partea a VII-a REZERVE, EXCEDENT/DEFICIT	96.08	0	0	0	0	0	52.576	0	0
Excedent	98.08	0	0	0	0	0	52.576	0	0



DIRECTOR EXECUTIV,  
GABRIELA

Expert Bugetar (c) Adj-Com. 2016



## CONTUL DE EXECUTIE 2E: ADMINISTRATIA LOCALA - ACTIVITATI FINANTATE INTEGRAL DIN VENITURI PROPRII - VENITURI

la data de 30.09.2016

Denumirea indicatorilor	Cod indicator	Prevederi bugetare		Total, din care:	Drepturi constatate		Incasari realizate	Stingeri pe alte cai decat incasari	Drepturi constatate de incasat
		anuale aprobate la finele perioadei de raportare	trimestriale cumulate		din anii precedenti	din anul curent			
TOTAL SECTIUNILE FUNCTIONARE-DEZVOLTARE		208.323.700	164.085.700	145.365.160	2.603.160	142.762.000	144.154.940	0	1.210.220
TOTAL VENITURI		208.323.700	164.085.700	145.365.160	2.603.160	142.762.000	144.154.940	0	1.210.220
I. VENITURI CURENTE		170.700.500	133.518.500	126.117.151	2.603.160	123.513.991	124.906.931	0	1.210.220
C. VENITURI NEFISCALE		170.700.500	133.518.500	126.117.151	2.603.160	123.513.991	124.906.931	0	1.210.220
C1. VENITURI DIN PROPRIETATE		8.000	7.000	6.460	0	6.460	6.460	0	0
Venituri din proprietate	30.10	8.000	7.000	6.460	0	6.460	6.460	0	0
Venituri din concesiuni si inchirieri	30.10.05	8.000	7.000	6.460	0	6.460	6.460	0	0
Alte venituri din concesiuni si inchirieri de catre institutiile	30.10.05.30	8.000	7.000	6.460	0	6.460	6.460	0	0
C2. VANZARI DE BUNURI SI SERVICII		170.692.500	133.511.500	126.110.691	2.603.160	123.507.531	124.900.471	0	1.210.220
Venituri din prestari de servicii si alte activitati	33.10	170.575.500	133.419.500	125.708.027	2.582.671	123.125.356	124.518.296	0	1.189.731
Venituri din prestari de servicii	33.10.08	3.143.500	2.268.500	3.233.871	1.094.383	2.139.488	2.788.815	0	445.056
Contributia de intretinere a persoanelor asistate	33.10.13	1.538.000	1.200.000	1.311.903	0	1.311.903	1.311.903	0	0
Venituri din organizarea de cursuri de calificare si conversie	33.10.17	42.000	42.000	32.000	0	32.000	32.000	0	0
Venituri din contractele incheiate cu casele de asigurari	33.10.21	138.473.000	109.505.000	102.239.793	1.488.288	100.751.505	101.507.118	0	732.675
Venituri din contractele incheiate cu directiile de sanatate	33.10.30	19.168.000	14.376.000	13.713.542	0	13.713.542	13.713.542	0	0
Venituri din contractele incheiate cu directiile de sanatate	33.10.31	4.700.000	3.525.000	2.215.519	0	2.215.519	2.215.519	0	0
Venituri din contractele incheiate cu institutiile de medicina	33.10.32	2.640.000	1.980.000	2.517.400	0	2.517.400	2.517.400	0	0
Alte venituri din prestari de servicii si alte activitati	33.10.50	871.000	523.000	443.999	0	443.999	431.999	0	12.000
Diverse venituri	36.10	0	0	370.185	20.489	349.696	349.696	0	20.489
Sume provenite din finantarea bugetara a anilor precedenti	36.10.32	0	0	349.696	0	349.696	349.696	0	0
Sume provenite din finantarea bugetara a anilor precedenti,	36.10.32.03	0	0	349.696	0	349.696	349.696	0	0
Alte venituri	36.10.50	0	0	20.489	20.489	0	0	0	20.489
Transferuri voluntare, altele decat subventiile	37.10	117.000	92.000	32.479	0	32.479	32.479	0	0
Donatii si sponsorizari	37.10.01	105.000	80.000	20.479	0	20.479	20.479	0	0
Varsaminte din sectiunea de functionare pentru finantarea	37.10.03	-80.000	-80.000	0	0	0	0	0	0
Varsaminte din sectiunea de functionare	37.10.04	80.000	80.000	0	0	0	0	0	0
Alte transferuri voluntare	37.10.50	12.000	12.000	12.000	0	12.000	12.000	0	0

Denumirea indicatorilor	indicator	Prevederi bugetare			Drepturi		Incasari realizate	Singeri pe alte cai decat incasari	Drepturi constatate de incasat
		anuale aprobate la finele perioadei de raportare	trimestriale cumulate	Total, din care:	din anii precedenti	din anul curent			
<b>II. VENITURI DIN CAPITAL</b>		0	0	2.907.543	0	2.907.543	2.907.543	0	0
Venituri din valorificarea unor bunuri	39.10	0	0	543	0	543	543	0	0
Venituri din valorificarea unor bunuri ale institutiilor publice	39.10.01	0	0	543	0	543	543	0	0
Incasari din rambursarea imprumuturilor acordate	40.10	0	0	2.907.000	0	2.907.000	2.907.000	0	0
Sume utilizate din excedentul anului precedent pentru	40.10.15	0	0	2.907.000	0	2.907.000	2.907.000	0	0
Sume utilizate de administratiile locale din excedentul anului	40.10.15.01	0	0	1.707.000	0	1.707.000	1.707.000	0	0
Sume utilizate de administratiile locale din excedentul anului	40.10.15.02	0	0	1.200.000	0	1.200.000	1.200.000	0	0
<b>SUBVENTII DE LA ALTE NIVELURILE ADMINISTRATIVE</b>		37.623.200	30.567.200	16.340.466	0	16.340.466	16.340.466	0	0
Subventii de la alte administratii	43.10	37.623.200	30.567.200	16.340.466	0	16.340.466	16.340.466	0	0
Subventii pentru institutii publice	43.10.09	14.922.000	11.556.000	11.270.550	0	11.270.550	11.270.550	0	0
Subventii de la bugetul local pentru finantarea cheltuielilor de	43.10.14	18.143.200	15.103.200	1.860.916	0	1.860.916	1.860.916	0	0
Subventii din bugetul local pentru finantarea camerelor	43.10.15	700.000	550.000	495.000	0	495.000	495.000	0	0
Subventii pentru institutii publice destinate sectiunii de	43.10.19	3.858.000	3.358.000	2.714.000	0	2.714.000	2.714.000	0	0
<b>SECTIUNEA DE FUNCTIONARE</b>		186.242.500	145.544.500	139.589.701	2.603.160	136.986.541	138.379.481	0	1.210.220
<b>TOTAL VENITURI</b>		186.242.500	145.544.500	139.589.701	2.603.160	136.986.541	138.379.481	0	1.210.220
<b>I. VENITURI CURENTE</b>		170.620.500	133.438.500	126.117.151	2.603.160	123.513.991	124.906.931	0	1.210.220
<b>C. VENITURI NEFINANCIARE</b>		170.620.500	133.438.500	126.117.151	2.603.160	123.513.991	124.906.931	0	1.210.220
<b>C1. VENITURI DIN PROPRIETATE</b>		8.000	7.000	6.460	0	6.460	6.460	0	0
Venituri din proprietate	30.10	8.000	7.000	6.460	0	6.460	6.460	0	0
Venituri din concesiuni si inchirieri	30.10.05	8.000	7.000	6.460	0	6.460	6.460	0	0
Alte venituri din concesiuni si inchirieri de catre institutiile	30.10.05.30	8.000	7.000	6.460	0	6.460	6.460	0	0
<b>C2. VANZARI DE BUNURI SI SERVICII</b>		170.612.500	133.431.500	126.110.691	2.603.160	123.507.531	124.900.471	0	1.210.220
Venituri din prestari de servicii si alte activitati	33.10	170.575.500	133.419.500	125.708.027	2.582.671	123.125.356	124.518.296	0	1.189.731
Venituri din prestari de servicii	33.10.08	3.143.500	2.268.500	3.233.871	1.094.383	2.139.488	2.788.815	0	445.056
Contributia de intretinere a persoanelor asistate	33.10.13	1.538.000	1.200.000	1.311.903	0	1.311.903	1.311.903	0	0
Venituri din organizarea de cursuri de calificare si conversie	33.10.17	42.000	42.000	32.000	0	32.000	32.000	0	0
Venituri din contractele incheiate cu casele de asigurari	33.10.21	138.473.000	109.505.000	102.239.793	1.488.288	100.751.505	101.507.118	0	732.675
Venituri din contractele incheiate cu directiile de sanatate	33.10.30	19.168.000	14.376.000	13.713.542	0	13.713.542	13.713.542	0	0
Venituri din contractele incheiate cu directiile de sanatate	33.10.31	4.700.000	3.525.000	2.215.519	0	2.215.519	2.215.519	0	0
Venituri din contractele incheiate cu institutiile de medicina	33.10.32	2.640.000	1.980.000	2.517.400	0	2.517.400	2.517.400	0	0
Alte venituri din prestari de servicii si alte activitati	33.10.50	871.000	523.000	443.999	0	443.999	431.999	0	12.000
Diverse venituri	36.10	0	0	370.185	20.489	349.696	349.696	0	20.489
Sume provenite din finantarea bugetara a anilor precedenti	36.10.32	0	0	349.696	0	349.696	349.696	0	0



Denumirea indicatorilor	indicator	Prevederi bugetare			Drepturi			Incasari realizate	Stingeri pe altele decat incasari	Drepturi constatate de incasat
		anuale aprobate la finele perioadei de raportare	trimestriale cumulate	Total, din care:	din anii precedenti	din anul curent				
Sume provenite din finantarea bugetara a anilor precedenti, Altele venituri	36.10.32.03	0	0	349.696	0	349.696	349.696	0	0	
Transferuri voluntare, altele decat subventiile	36.10.50	0	0	20.489	20.489	0	0	0	20.489	
Donatii si sponsorizari	37.10	37.000	12.000	32.479	0	32.479	32.479	0	0	
Varsaminte din sectiunea de functionare pentru finantarea	37.10.01	105.000	80.000	20.479	0	20.479	20.479	0	0	
Alte transferuri voluntare	37.10.03	-80.000	-80.000	0	0	0	0	0	0	
II. VENITURI DIN CAPITAL	37.10.50	12.000	12.000	12.000	0	12.000	12.000	0	0	
Incasari din rambursarea imprumuturilor acordate	40.10	0	0	1.707.000	0	1.707.000	1.707.000	0	0	
Sume utilizate din excedentul anului precedent pentru	40.10.15	0	0	1.707.000	0	1.707.000	1.707.000	0	0	
Sume utilizate de administratiile locale din excedentul anului	40.10.15.01	0	0	1.707.000	0	1.707.000	1.707.000	0	0	
SUBVENTII DE LA ALTE NIVELE ALE ADMINISTRATIEI	43.10	15.622.000	12.106.000	11.765.550	0	11.765.550	11.765.550	0	0	
Subventii de la alte administratii	43.10.09	15.622.000	12.106.000	11.765.550	0	11.765.550	11.765.550	0	0	
Subventii pentru institutii publice	43.10.15	14.922.000	11.556.000	11.270.550	0	11.270.550	11.270.550	0	0	
Subventii din bugetul local pentru finantarea camerelor	43.10.15	700.000	550.000	495.000	0	495.000	495.000	0	0	
SECTIUNEA DE DEZVOLTARE	37.10	22.081.200	18.541.200	5.775.459	0	5.775.459	5.775.459	0	0	
TOTAL VENITURI	37.10.04	22.081.200	18.541.200	5.775.459	0	5.775.459	5.775.459	0	0	
I. VENITURI CURENTE	39.10	80.000	80.000	0	0	0	0	0	0	
C. VENITURI NEFISCALE	39.10.01	80.000	80.000	0	0	0	0	0	0	
C2. VANZARI DE BUNURI SI SERVICII	40.10	80.000	80.000	0	0	0	0	0	0	
Transferuri voluntare, altele decat subventiile	40.10.15	80.000	80.000	0	0	0	0	0	0	
Varsaminte din sectiunea de functionare	40.10.15.02	80.000	80.000	0	0	0	0	0	0	
II. VENITURI DIN CAPITAL	39.10	0	0	1.200.543	0	1.200.543	1.200.543	0	0	
Venituri din valorificarea unor bunuri	39.10.01	0	0	543	0	543	543	0	0	
Venituri din valorificarea unor bunuri ale institutiilor publice	40.10	0	0	543	0	543	543	0	0	
Incasari din rambursarea imprumuturilor acordate	40.10.15	0	0	1.200.000	0	1.200.000	1.200.000	0	0	
Sume utilizate din excedentul anului precedent pentru	40.10.15.02	0	0	1.200.000	0	1.200.000	1.200.000	0	0	
Sume utilizate de administratiile locale din excedentul anului	40.10.15.02	0	0	1.200.000	0	1.200.000	1.200.000	0	0	
SUBVENTII DE LA ALTE NIVELE ALE ADMINISTRATIEI	43.10	22.001.200	18.461.200	4.574.916	0	4.574.916	4.574.916	0	0	
Subventii de la alte administratii	43.10.14	22.001.200	18.461.200	4.574.916	0	4.574.916	4.574.916	0	0	
Subventii de la bugetul local pentru finantarea cheltuielilor pe	43.10.14	18.149.200	15.103.200	1.860.916	0	1.860.916	1.860.916	0	0	
Subventii pentru institutii publice destinate sectiunii de	43.10.19	3.858.000	3.358.000	2.714.000	0	2.714.000	2.714.000	0	0	

DIRECTOR EXECUTIV,  
GABRIELA [Signature]

PRESEDINTELE  
SORIN [Signature]

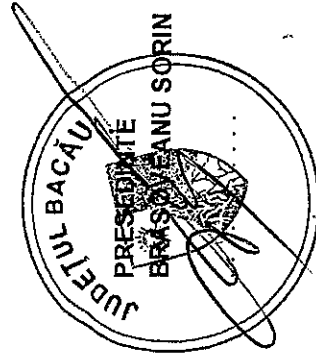
CONTUL DE EXECUTIE 2E: ADMINISTRATIA LOCALA - ACTIVITATI FINANTATE INTEGRAL DIN VENITURI PROPRII - CHELTUIELI

la data de 30.09.2016

Denumirea indicatorilor	Cod indicator	Credite de angajament	Credite bugetare		Angajamente bugetare	Angajamente legale	Plati efectuate	Angajamente legale de platit	Cheltuieli efective
			Anuale aprobate la finele perioadei de raportare	Trimestriale cumulate					
TOTAL SECTIUNILE FUNCTIONARE + DEZVOLTARE		0	214.432.700	168.246.200	212.110.248	212.023.920	136.648.413	75.375.507	139.578.578
TOTAL CHELTUIELI		0	214.432.700	168.246.200	212.110.248	212.023.920	136.648.413	75.375.507	139.578.578
Partea I-a SERVICII PUBLICE GENERALE	50.10	0	1.232.000	957.000	1.194.000	1.107.672	839.945	267.727	783.353
Alte servicii publice generale	54.10	0	1.232.000	957.000	1.194.000	1.107.672	839.945	267.727	783.353
Servicii publice comunitare de evidenta a persoanelor	54.10.10	0	1.232.000	957.000	1.194.000	1.107.672	839.945	267.727	783.353
Partea a II-a CHELTUIELI SOCIAL-CULTURALE	64.10	0	209.552.700	164.358.200	208.460.344	208.460.344	133.901.046	74.559.298	137.038.647
Sanatate	66.10	0	191.829.200	150.553.200	191.829.200	191.829.200	124.908.732	66.920.468	128.055.659
Servicii medicale in unitati sanitare cu paturi	66.10.06	0	191.829.200	150.553.200	191.829.200	191.829.200	124.908.732	66.920.468	128.055.659
Spitale generale	66.10.06.01	0	191.829.200	150.553.200	191.829.200	191.829.200	124.908.732	66.920.468	128.055.659
Cultura, recreere si religie	67.10	0	15.683.500	12.174.500	14.591.144	14.591.144	8.276.884	6.314.260	8.065.406
Servicii culturale	67.10.03	0	15.683.500	12.174.500	14.591.144	14.591.144	8.276.884	6.314.260	8.065.406
Muzee	67.10.03.03	0	8.244.000	6.404.000	7.213.178	7.213.178	3.649.834	3.563.344	3.376.613
Instituti publice de spectacole si concerte	67.10.03.04	0	6.403.000	4.930.000	6.403.000	6.403.000	3.884.765	2.518.235	3.946.114
Scoli populare de arta si meserii	67.10.03.05	0	402.000	362.000	385.988	385.988	285.589	100.399	275.314
Edituri	67.10.03.11	0	252.000	189.000	229.105	229.105	181.632	47.473	179.456
Alte servicii culturale	67.10.03.30	0	382.500	289.500	359.873	359.873	275.064	84.809	287.909
Asigurari si asistenta sociala	68.10	0	2.040.000	1.630.500	2.040.000	2.040.000	715.430	1.324.570	917.582
Alte cheltuieli in domeniul asigurarilor si asistentei sociale	68.10.50	0	2.040.000	1.630.500	2.040.000	2.040.000	715.430	1.324.570	917.582
Alte cheltuieli in domeniul asistentei sociale	68.10.50.50	0	2.040.000	1.630.500	2.040.000	2.040.000	715.430	1.324.570	917.582
Partea a V-a ACTIVITATI ECONOMICE	79.10	0	3.648.000	2.931.000	2.455.904	2.455.904	1.907.422	548.482	1.756.578
Agricultura, silvicultura, piscicultura si vanatoare	83.10	0	1.325.000	1.058.000	1.061.965	1.061.965	772.265	289.700	792.787
Agricultura	83.10.03	0	1.325.000	1.058.000	1.061.965	1.061.965	772.265	289.700	792.787
Camere agricole	83.10.03.07	0	964.000	769.000	815.162	815.162	585.536	229.626	600.836
Alte cheltuieli in domeniul agriculturii	83.10.03.30	0	361.000	289.000	246.803	246.803	186.729	60.074	191.951
Alte activitati economice	87.10	0	2.323.000	1.873.000	1.393.939	1.393.939	1.135.157	258.782	963.791
Alte activitati economice	87.10.50	0	2.323.000	1.873.000	1.393.939	1.393.939	1.135.157	258.782	963.791
Partea a VI-a REZERVE EXCEDENT/DEFICIT	96.10	0	6.109.000	4.160.500	0	0	7.506.527	0	0

Denumirea indicatorilor	indicator	Credite de angajament		Credite bugetare		Alimente bugetare	Angajamente legale	Plati efectuate	Angajamente legale de platit	Cheltuieli efective
		Anuale aprobate la finele perioadei de raportare	Trimestriale cumulate	Anuale	Trimestriale cumulate					
Excedent	98.10	0	0	0	0	0	0	7.506.527	0	0
Deficit	99.10	0	0	6.109.000	4.160.500	0	0	0	0	0
SECTIONEA DE FUNCTIONARE		0	0	186.409.500	146.765.000	186.977.925	186.946.088	133.583.983	53.362.105	136.753.150
TOTAL CHELTUIELI		0	0	188.409.500	146.765.000	186.977.925	186.946.088	133.583.983	53.362.105	136.753.150
Partea I-a SERVICII PUBLICE GENERALE	50.10	0	0	1.100.000	825.000	1.062.000	1.030.163	762.436	267.727	772.106
Alte servicii publice generale	54.10	0	0	1.100.000	825.000	1.062.000	1.030.163	762.436	267.727	772.106
Servicii publice comunitare de evidenta a persoanelor	54.10.10	0	0	1.100.000	825.000	1.062.000	1.030.163	762.436	267.727	772.106
Partea a III-a CHELTUIELI SOCIAL-CULTURALE	64.10	0	0	184.176.500	143.524.000	183.575.230	183.575.230	131.029.334	52.545.896	134.267.270
Sanatate	66.10	0	0	169.744.000	132.510.000	169.744.000	169.744.000	122.228.752	47.515.248	125.552.794
Servicii medicale in unitati sanitare cu paturi	66.10.06	0	0	169.744.000	132.510.000	169.744.000	169.744.000	122.228.752	47.515.248	125.552.794
Spitale generale	66.10.06.01	0	0	169.744.000	132.510.000	169.744.000	169.744.000	122.228.752	47.515.248	125.552.794
Cultura, recreere si religie	67.10	0	0	12.392.500	9.383.500	11.791.230	11.791.230	8.085.152	3.706.078	7.796.894
Servicii culturale	67.10.03	0	0	12.392.500	9.383.500	11.791.230	11.791.230	8.085.152	3.706.078	7.796.894
Muzee	67.10.03.03	0	0	5.388.000	4.048.000	4.848.264	4.848.264	3.468.101	1.380.163	3.189.365
Institiuti publice de spectacole si concerte	67.10.03.04	0	0	5.968.000	4.495.000	5.968.000	5.968.000	3.874.766	2.093.234	3.879.844
Scoli populare de arta si meserii	67.10.03.05	0	0	402.000	362.000	385.968	385.968	285.589	100.399	269.936
Edificii	67.10.03.11	0	0	252.000	189.000	229.105	229.105	181.632	47.473	179.456
Alte servicii culturale	67.10.03.30	0	0	382.500	289.500	359.873	359.873	275.064	84.809	278.293
Asigurari si asistenta sociala	68.10	0	0	2.040.000	1.630.500	2.040.000	2.040.000	715.430	1.324.570	917.582
Alte cheltuieli in domeniul asigurarilor si asistentei sociale	68.10.50	0	0	2.040.000	1.630.500	2.040.000	2.040.000	715.430	1.324.570	917.582
Alte cheltuieli in domeniul asistentei sociale	68.10.50.50	0	0	2.040.000	1.630.500	2.040.000	2.040.000	715.430	1.324.570	917.582
Partea a V-a ACTIUNI ECONOMICE	79.10	0	0	3.133.000	2.416.000	2.340.695	2.340.695	1.792.213	548.482	1.713.774
Agricultura, silvicultura, piscicultura si vanatoare	83.10	0	0	1.170.000	903.000	1.061.965	1.061.965	772.265	289.700	782.360
Agricultura	83.10.03	0	0	1.170.000	903.000	1.061.965	1.061.965	772.265	289.700	782.360
Camere agricole	83.10.03.07	0	0	884.000	689.000	815.162	815.162	585.536	229.626	590.409
Alte cheltuieli in domeniul agriculturii	83.10.03.30	0	0	286.000	214.000	246.803	246.803	186.729	60.074	191.951
Alte actiuni economice	87.10	0	0	1.963.000	1.513.000	1.278.730	1.278.730	1.019.948	258.782	931.414
Alte actiuni economice	87.10.50	0	0	1.963.000	1.513.000	1.278.730	1.278.730	1.019.948	258.782	931.414
Partea a VI-a REZERVE, EXCEDENT/DEFICIT	96.10	0	0	6.109.000	4.160.500	0	0	7.506.527	0	0
Excedent	98.10	0	0	0	0	0	0	7.506.527	0	0
Deficit	99.10	0	0	6.109.000	4.160.500	0	0	0	0	0
SECTIONEA DE DEZVOLTARE		0	0	26.023.200	21.481.200	25.132.323	25.077.832	3.064.430	22.013.402	2.825.428
TOTAL CHELTUIELI		0	0	26.023.200	21.481.200	25.132.323	25.077.832	3.064.430	22.013.402	2.825.428

Denumirea indicatorilor	Cod indicator	Credite de angajament		Credite bugetare		Angajamente bugetare	Angajamente legale	Plati efectuate	Angajamente legale de platit	Cheltuieli efective
		Anuale aprobate la finele perioadei de raportare	Trimestriale cumulate	Anuale	Trimestriale cumulate					
Partea I-a SERVICII PUBLICE GENERALE	50.10	0	132.000	132.000	132.000	77.509	77.509	77.509	0	11.247
Alte servicii publice generale	54.10	0	132.000	132.000	132.000	77.509	77.509	77.509	0	11.247
Servicii publice comunitare de evidenta a persoanelor	54.10.10	0	132.000	132.000	132.000	77.509	77.509	77.509	0	11.247
Partea a II-a CHELTUIELI SOCIAL-CULTURALE	64.10	0	25.376.200	20.834.200	24.885.114	24.885.114	24.885.114	2.871.712	22.013.402	2.771.377
Sanatate	66.10	0	22.085.200	18.043.200	22.085.200	22.085.200	22.085.200	2.679.980	19.405.220	2.502.865
Servicii medicale in unitati sanitare cu paturi	66.10.06	0	22.085.200	18.043.200	22.085.200	22.085.200	22.085.200	2.679.980	19.405.220	2.502.865
Spitale generale	66.10.06.01	0	22.085.200	18.043.200	22.085.200	22.085.200	22.085.200	2.679.980	19.405.220	2.502.865
Cultura, recreere si religie	67.10	0	3.291.000	2.791.000	2.799.914	2.799.914	2.799.914	191.732	2.608.182	268.512
Servicii culturale	67.10.03	0	3.291.000	2.791.000	2.799.914	2.799.914	2.799.914	191.732	2.608.182	268.512
Muzee	67.10.03.03	0	2.856.000	2.356.000	2.364.914	2.364.914	2.364.914	181.733	2.183.181	187.248
Instituti publice de spectacole si concerte	67.10.03.04	0	435.000	435.000	435.000	435.000	435.000	9.999	425.001	66.270
Scoli populare de arta si meserii	67.10.03.05	0	0	0	0	0	0	0	0	5.378
Alte servicii culturale	67.10.03.30	0	0	0	0	0	0	0	0	9.616
Partea a V-a ACTIUNI ECONOMICE	79.10	0	515.000	515.000	115.209	115.209	115.209	115.209	0	42.804
Agricultura, silvicultura, piscicultura si vanatoare	83.10	0	155.000	155.000	0	0	0	0	0	10.427
Agricultura	83.10.03	0	155.000	155.000	0	0	0	0	0	10.427
Canere agricole	83.10.03.07	0	80.000	80.000	0	0	0	0	0	10.427
Alte cheltuieli in domeniul agriculturii	83.10.03.30	0	75.000	75.000	0	0	0	0	0	0
Alte actiuni economice	87.10	0	360.000	360.000	115.209	115.209	115.209	115.209	0	32.377
Alte actiuni economice	87.10.50	0	360.000	360.000	115.209	115.209	115.209	115.209	0	32.377
Partea a VII-a REZERVA, EXCEDENT/DEFICIT	96.10	0	6.109.000	4.160.500	0	0	0	7.506.527	0	0
Excedent	98.10	0	0	0	0	0	0	7.506.527	0	0
Deficit	99.10	0	6.109.000	4.160.500	0	0	0	0	0	0



DIRECTOR EXECUTIV  
GABRIELA MITREA