

BILANT
la data de 31.12.2015

cod 01

lei

Nr. crt.	DENUMIREA INDICATORILOR	Cod rând	Sold la începutul anului	Sold la sfârșitul perioadei
A	B	C	1	2
1.	ACTIVE	01	X	X
2.	ACTIVE NECURENTE	02	X	X
3.	Active fixe necorporale (ct. 2030000+2050000+2060000+2080100+2080200+ 2330000-2800300-2800500-2800800-2900400-2900500-2900800-2930100*)	03	2.460.820	2.735.504
4.	Instalații tehnice, mijloace de transport, animale, plantații, mobilier, aparatură birotică și alte active corporale (ct. 2130100+2130200+2130300+2130400+2140000+2310000 - 2810300-2810400-2910300-2910400-2930200*)	04	26.693.358	30.708.603
5.	Terenuri și clădiri (ct. 2110100+2110200+2120000+2310000-2810100-2810200 -2910100-2910200-2930200)	05	1.614.834.964	1.667.805.214
6.	Alte active nefinanciare (ct.2150000)	06	0	0
7.	Active financiare necurente (investiții pe termen lung) peste un an (ct. 2600100+2600200+2600300+2650000+2670201+ 2670202+2670203+2670204+2670205+2670208-2960101-2960102-2960103-2960200), din care:	07	12.926.056	12.926.056
8.	Titluri de participare (ct. 2600100+2600200+2600300-2960101-2960102-2960103)	08	12.926.056	12.926.056
9.	Creante necurente – sume ce urmează a fi încasate după o perioada mai mare de un an (ct. 4110201+4110208+4130200+4280202+4610201+ 4610209-4910200-4960200), din care:	09	20.215	7.968
10.	Creante comerciale necurente – sume ce urmează a fi încasate după o perioada mai mare de un an (ct. 4110201+4110208+4130200+4610201-4910200-4960200)	10	20.215	7.968
11.	TOTAL ACTIVE NECURENTE (rd.03+04+05+06+07+09)	15	1.656.935.413	1.714.183.345
12.	ACTIVE CURENTE	18	X	X
13.	Stocuri (ct. 3010000+3020100+3020200+3020300+3020400+3020500+3020600+3020700+3020800+3020900+3030100+3030200+3040100+3040200+3050100+3050200+3070000+3090000+3310000+3320000+3410000+3450000+3460000+3470000+3490000+3510100+3510200+3540100+3540500+3540600+3560000+3570000+3580000+3590000+3610000+3710000+3810000+/-3480000+/-3780000-3910000-3920100-3920200-3930000-3940100-3940500-3940600-3950100-3950200-3950300-3950400-3950600-3950700-3950800-3960000-3970000-3980000)	19	58.197.569	65.426.304

14.	Creanțe curente – sume ce urmează a fi încasate într-o perioadă mai mică de un an-	20	X	X
15.	Creanțe din operațiuni comerciale, avansuri și alte decontări (ct.2320000+2340000+4090101+4090102+4110101+4110108+4130100+4180000+4250000+4280102+4610101+4610109+4730109**+4810101+4810102+4810103+4810200+4810300+4810900+4820000+4830000+4890000-4910100-4960100+5120800), din care:	21	9.488.625	3.787.055
16.	Decontări privind încheierea execuției bugetului de stat din anul curent (ct.4890000)	21.1	x	0
17.	Creanțe comerciale și avansuri (ct. 2320000+2340000+4090101+4090102+4110101+ 4110108+4130100+4180000+4610101-4910100-4960100), din care :	22	5.783.893	1.813.998
18.	Avansuri acordate (ct.2320000+2340000+4090101+4090102)	22.1	0	0
19.	Creanțe bugetare (ct. 4310100**+4310200**+4310300**+4310400**+4310500**+4310700**+4370100**+4370200**+4370300**+4420400+4420800**+4440000**+4460000**+4480200+4610102+4630000+4640000+4650100+4650200+4660401+4660402+4660500+4660900+4810101**+4810102**+4810103**+4810900**+4820000**-4970000), din care:	23	18.116	132.041
20.	Creanțele bugetului general consolidat (ct. 4630000+4640000+4650100+4650200+4660401+ 4660402+4660500+4660900-4970000)	24	11.126	39.706
21.	Creanțe din operațiuni cu fonduri externe nerambursabile și fonduri de la buget (ct. 4500100+4500300+4500501+4500502+4500503+4500504+4500505+4500700+4510100+4510300+4510500+4530100+4540100+4540301+4540302+4540501+4540502+4540503+4540504+4550100+4550301+4550302+4550303+4560100+4560303+4560309+4570100+4570201+4570202+4570203+4570205+4570206+4570209+4570301+4570302+4570309+4580100+4580301+4580302+4610103+4730103**+4740000+4760000), din care:	25	8.078.826	10.062.302
22.	Sume de primit de la Comisia Europeană / alti donatori (ct. 4500100+4500300+4500501+4500502+4500503+ 4500504+4500505+4500700)	26	4.967.619	266.639
23.	Împrumuturi pe termen scurt acordate (ct. 2670101+2670102+2670103+2670104+2670105+ 2670108+2670601+2670602+2670603+2670604+2670605+ 2670609+4680101+4680102+4680103+4680104+4680105+ 4680106+4680107+4680108+4680109+4690103+4690105+ 4690106+4690108+4690109)	27	0	0
24.	Total creanțe curente (rd. 21+23+25+27)	30	17.585.567	13.981.398
25.	Investiții pe termen scurt (ct.5050000-5950000)	31	0	0
26.	Conturi la trezorerii și instituții de credit :	32	X	X

27.	Conturi la trezorerie, casa în lei (ct. 5100000+5120101+5120501+5130101+5130301+5130302+ 5140101+5140301+5140302+5150101+5150103+5150301+ 5150500+5150600+5160101+5160301+5160302+5170101+ 5170301+5170302+5200100+5210100+5210300+5230000+ 5250101+5250102+5250301+5250302+5250400+5260000+ 5270000+5280000+5290101+5290201+5290301+5290400+ 5290901+5310101+5500101+5520000+5550101+5550400+ 5570101+5580101+5580201+5590101+5600101+5600300+ 5600401+5610100+5610300+5620101+5620300+5620401+ 5710100+5710300+5710400+5740101+5740102+5740301+ 5740302+5740400+5750100+5750300+5750400-7700000)	33	47.281.818	41.448.655
28.	Dobândă de încasat, alte valori, avansuri de trezorerie (ct. 5180701+5320100+5320200+5320300+5320400+ 5320500+ 5320600+5320800+5420100)	33.1	495.524	531.692
29.	depozite	34	X	X
30.	Conturi la instituții de credit, BNR, casă în valută (ct. 5110101+5110102+5120102+5120402+5120502+ 5130102+ 5130202+5140102+5140202+5150102+5150202+ 5150302+ 5160102+5160202+5170102+5170202+5290102+ 5290202+ 5290302+5290902+5310402+5410102+5410202+ 5500102+ 5550102+5550202+5570202+5580102+5580202+ 5580302+5580303+5590102+5590202+5600102+5600103+ 5600402+5620102+5620103+5620402)	35	347.598	326.404
31.	Dobândă de încasat, avansuri de trezorerie (ct.5180702+5420200)	35.1	0	0
32.	depozite	36	X	X
33.	Total disponibilități și alte valori (rd.33+33.1+35+35.1)	40	48.124.940	42.306.751
34.	Conturi de disponibilități ale Trezoreriei Centrale și ale trezoreriilor teritoriale (ct. 5120600+5120700+5120901+5120902+5121000+ 5240100+ 5240200+5240300+5550101+5550102+5550103 -7700000)	41	0	0
35.	Dobândă de încasat, alte valori, avansuri de trezorerie (ct. 5320400+5180701+5180702)	41.1	0	0
36.	Cheltuieli în avans (ct. 4710000)	42	2.462	1.955
37.	TOTAL ACTIVE CURENTE (rd.19+30+31+40+41+41.1+42)	45	123.910.538	121.716.408
38.	TOTAL ACTIVE (rd.15+45)	46	1.780.845.951	1.835.899.753
39.	DATORII	50	X	X
40.	DATORII NECURENTE- sume ce urmează a fi plătite după o perioadă mai mare de un an	51	X	X
41.	Sume necurente- sume ce urmează a fi plătite după o perioadă mai mare de un an (ct. 2690200+4010200+4030200+4040200+4050200+ 4280201+ 4620201+4620209+5090000), din care:	52	1.000	1.000
42.	Datorii comerciale (ct.4010200+4030200+4040200+4050200+4620201)	53	1.000	1.000
43.	Împrumuturi pe termen lung (ct. 1610200+1620200+1630200+1640200+1650200+ 1660201+ 1660202+1660203+1660204+1670201+1670202+ 1670203+1670208+1670209-1690200)	54	68.010.191	39.342.297
44.	Provizioane (ct. 1510201+1510202+1510203+1510204+1510208)	55	1.374.663	773.522

45.	TOTAL DATORII NECURENTE (rd.52+54+55)	58	69.385.854	40.116.819
46.	DATORII CURENTE - sume ce urmează a fi plătite într-o perioadă de până la un an	59	X	X
47.	Datorii comerciale, avansuri și alte decontări (ct. 2690100+4010100+4030100+4040100+4050100+ 4080000+ 4190000+4620101+4620109+4730109+4810101+ 4810102+ 4810103+4810200+4810300+4810900+4820000+ 4830000+ 4890000+5090000+5120800), din care:	60	18.009.247	16.900.811
48.	Decontări privind încheierea execuției bugetului de stat din anul curent (ct.4890000)	60.1	x	130.282
49.	Datorii comerciale și avansuri (ct. 4010100+4030100+4040100+4050100+ 4080000+ 4190000+ 4620101), din care:	61	17.671.171	16.121.123
50.	Avansuri primite (ct.4190000)	61.1	0	0
51.	Datorii către bugete (ct. 4310100+4310200+4310300+4310400+4310500+ 4310700+4370100+4370200+4370300+4400000+4410000+ 4420300+4420800+4440000+4460000+4480100+4550501+ 4550502+4550503+4620109+4670100+4670200+4670300+ 4670400+4670500+4670900+4730109+4810900+4820000), din care:	62	5.547.133	7.052.680
52.	Datoriile instituțiilor publice către bugete	63	X	X
53.	Contribuții sociale (ct. 4310100+4310200+4310300+4310400+4310500+ 4310700+4370100+4370200+4370300)	63.1	3.757.521	5.008.977
54.	Sume datorate bugetului din Fonduri externe nerambursabile (ct.4550501+4550502+4550503)	64	0	0
55.	Datorii din operațiuni cu Fonduri externe nerambursabile și fonduri de la buget, alte datorii către alte organisme internaționale (ct. 4500200+4500400+4500600+4510200+4510401+ 4540402+ 4540409+4510601+4510602+4510603+4510605+ 4510606+ 4510609+4520100+4520200+4530200+4540200+ 4540401+4540402+4540601+4540602+4540603+ 4550200+ 4550401+ 4550402+4550403+4550404+4560400+ 4580401+ 4580402+ 4580501+4580502+4590000+4620103+ 4730103+ 4760000)	65	5.209.569	266.639
56.	din care: sume datorate Comisiei Europene / alti donatori (ct.4500200+4500400+4500600+4590000+ 4620103)	66	0	0
57.	Împrumuturi pe termen scurt - sume ce urmează a fi plătite într-o perioadă de până la un an (ct. 5180601+5180603+5180604+5180605+5180606+ 5180608+ 5180609+5180800+5190101+5190102+5190103+ 5190104+5190105+5190106+5190107+5190108+5190109+ 5190110+ 5190180+5190190)	70	0	0
58.	Împrumuturi pe termen lung – sume ce urmează a fi plătite în cursul exercițiului curent (ct. 1610100+1620100+1630100+1640100+1650100+ 1660101+1660102+1660103+1660104+1670101+1670102+ 1670103+ 1670108+1670109+1680100+1680200+1680300+ 1680400+ 1680500+1680701+1680702+1680703+1680708+ 1680709 -1690100)	71	0	0
59.	Salariile angajaților (ct. 4210000+4230000+4260000+4270100+4270300+4280101)	72	6.949.675	9.138.728

60.	Alte drepturi cuvenite altor categorii de persoane (pensii, indemnizații de șomaj, burse) (ct. 4220100+4220200+4240000+4260000+4270200+ 4270300+ 4290000+4380000), din care:	73	900	1.050
61.	Pensii, indemnizații de șomaj, burse	73.1	X	X
62.	Venituri în avans (ct.4720000)	74	96.618	74.769
63.	Provizioane (ct.1510101+1510102+1510103+1510104+1510108)	75	1.212.161	366.269
64.	TOTAL DATORII CURENTE (rd.60+62+65+70+71+72+73+74+75)	78	37.025.303	33.800.946
65.	TOTAL DATORII (rd.58+78)	79	106.411.157	73.917.765
66.	ACTIVE NETE = TOTAL ACTIVE – TOTAL DATORII = CAPITALURI PROPRII (rd.80= rd.46-79 = rd.90)	80	1.674.434.794	1.761.981.988
67.	CAPITALURI PROPRII	83	X	X
68.	Rezerve, fonduri (ct.1000000+ 1010000+1020101+1020102+1030000+ 1040101+1040102+1050100+1050200+1050300+1050400+ 1050500+1060000+1320000+1330000+1390100)	84	1.385.578.266	1.447.571.610
69.	Rezultatul reportat (ct.1170000- sold creditor)	85	273.036.668	287.952.332
70.	Rezultatul reportat (ct.1170000- sold debitor)	86	0	0
71.	Rezultatul patrimonial al exercitiului (ct.1210000- sold creditor)	87	15.819.860	26.458.046
72.	Rezultatul patrimonial al exercitiului (ct.1210000- sold debitor)	88	0	0
73.	TOTAL CAPITALURI PROPRII (rd.84+85-86+87-88)	90	1.674.434.794	1.761.981.988

eXpert Bugetar (c) Adi-Com SOFT 2015

*) Conturi de repartizat după natura elementelor respective.

**) Solduri debitoare ale conturilor respective.

PRESEDINTE
Dragos Adrian BENEĂ



DIRECTOR ECONOMIC
Gabriela MITREA

CONTUL DE REZULTAT PATRIMONIAL

31.12.2015

cod 02

- lei-

Nr. Crt.	DENUMIREA INDICATORULUI	Cod rând	An precedent	An curent
A	B	C	1	2
I.	VENITURI OPERATIONALE	01	0	0
1.	Venituri din impozite, taxe, contribuții de asigurări și alte venituri ale bugetelor (ct.7300100+7300200+7310100+7310200+7320100+7330000+ 7340000+7350100+7350200+7350300+7350400+ 7350500+7350600+7360100+7390000+7450100+7450200+7450300+ 7450400+ 7450500+7450900+ 7460100+7460200+ 7460300+ 7460900+ 7510300+7510400+7510500)	02	161.277.422	185.959.713
2.	Venituri din activități economice (ct.7210000+7220000+7510100+ 7510200+/-7090000)	03	114.050.514	124.844.457
3.	Finanțări, subvenții, transferuri, alocații bugetare cu destinație specială (ct.7510500+7710000+7720100+7720200+7730000+7740100+ 7740200+7750000+7760000+7780000+7790000)	04	139.837.937	150.413.862
4.	Alte venituri operaționale (ct.7140000+7180000+7210000+7220000+7500000+7510300+7510400+7810200+7810300+7810401+7810402+7770000)	05	4.168.612	5.024.451
	TOTAL VENITURI OPERAȚIONALE (rd.02+03+04+05)	06	419.334.485	466.242.483
II.	CHELTUIELI OPERAȚIONALE	07	0	0
1.	Salariile și contribuțiile sociale aferente angajaților (ct.6410000+6420000+6450100+6450200+6450300+6450400+ 6450500+6450600+)	08	141.570.322	154.777.261
2.	Subvenții și transferuri (ct.6700000+6710000+6720000+6730000+6740000+6750000+ 6760000+ 6770000+ 6780000+6790000)	09	103.804.161	115.100.948
3.	Stocuri, consumabile, lucrări și servicii executate de terți (ct.6010000+6020100+6020200+6020300+6020400+6020500+ 6020600+6020700+6020800+6020900+6030000+ 6060000+6070000+6080000+6090000+6100000+ 6110000+6120000+)	10	125.306.333	128.143.693
4.	Cheltuieli de capital, amortizări și provizioane (ct.6810100+6810200+6810300+6810401+6810402+6820101+ 6820109+6820200+ 6890100+ 6890200)	11	30.056.072	38.744.258
5.	Alte cheltuieli operaționale (ct.6350000+6540000+6580000)	12	265.117	1.402.972
	TOTAL CHELTUIELI OPERAȚIONALE (rd.08+09+10+11+12)	13	401.002.005	438.169.132

III.	REZULTATUL DIN ACTIVITATEA OPERAȚIONALĂ	14	0	0
	- EXCEDENT (rd.06- rd.13)	15	18.332.480	28.073.351
	- DEFICIT (rd.13- rd.06)	16	0	0
IV.	VENITURI FINANCIARE (ct.7630000+7640000+7650000+7660000+7670000+ 7680000+ 7690000+ 7860300+7860400)	17	28.985	1.007
V.	CHELTUIELI FINANCIARE (ct.6630000+6640000+6650000+6660000+6670000+ 6680000+ 6690000+ 6860300+6860400+6860800)	18	2.379.059	1.474.346
VI.	REZULTATUL DIN ACTIVITATEA FINANCIARĂ	19	0	0
	- EXCEDENT (rd.17- rd.18)	20	0	0
	- DEFICIT (rd.18- rd.17)	21	2.350.074	1.473.339
VII.	REZULTATUL DIN ACTIVITATEA CURENTĂ	22	0	0
	- EXCEDENT (rd.15+20-16-21)	23	15.982.406	26.600.012
	- DEFICIT (rd.16+21-15-20)	24	0	0
VIII.	VENITURI EXTRAORDINARE (ct.7910000)	25	0	0
IX.	CHELTUIELI EXTRAORDINARE (ct.6900000+6910000)	26	367	11.685
X.	REZULTATUL DIN ACTIVITATEA EXTRAORDINARĂ	27	0	0
	- EXCEDENT (rd.25-rd.26)	28	0	0
	- DEFICIT (rd.26-rd.25)	29	367	11.685
XI.	REZULTATUL PATRIMONIAL AL EXERCITIULUI	30	0	0
	- EXCEDENT (rd. 23+28-24-29)	31	15.982.039	26.588.327
	- DEFICIT (rd. 24+29-23-28)	32	0	0

PRESEDINTE
Dragos Adrian BENEA



DIRECTOR ECONOMIC
Gabriela MITREA

CONTUL DE EXECUTIE 2A: ADMINISTRATIA LOCALA - FINANTARE INTEGRALA DIN BUGET - VENITURI

la data de 31.12.2015


Denumirea indicatorilor	Cod indicator	Prevederi bugetare		Drepturi constatate			Incasari realizate	Stingeri pe alte cai decat incasari	Drepturi constatate de incasat
		anuale aprobate la finele perioadei de raportare	trimestriale cumulate	Total, din care:	din anii precedenti	din anul curent			
TOTAL SECTIUNILE FUNCTIONARE+DEZVOLTARE		242.799.000	298.789.000	276.194.734	11.126	276.183.608	276.155.028	0	39.706
TOTAL VENITURI		242.799.000	298.789.000	276.194.734	11.126	276.183.608	276.155.028	0	39.706
VENITURI PROFRII		73.463.000	73.509.000	77.012.094	11.126	77.000.968	76.972.388	0	39.706
I. VENITURI CURENTE		155.668.000	186.158.000	187.748.575	11.126	187.737.449	187.708.869	0	39.706
A. VENITURI FISCALE		155.118.000	185.608.000	185.766.210	0	185.766.210	185.764.850	0	1.360
A1. IMPOZIT PE VENIT, PROFIT SI CASTIGURI DIN CAPITAL		71.613.000	71.659.000	73.558.579	0	73.558.579	73.557.219	0	1.360
A12. IMPOZIT PE VENIT, PROFIT, SI CASTIGURI DIN CAPITAL		70.963.000	71.009.000	73.335.177	0	73.335.177	73.335.177	0	0
Cote si sume defalcate din impozitul pe venit	04.02	70.963.000	71.009.000	73.335.177	0	73.335.177	73.335.177	0	0
Cote defalcate din impozitul pe venit	04.02.01	42.700.000	42.700.000	45.026.177	0	45.026.177	45.026.177	0	0
Suma alocate din cotele defalcate din impozitul pe venit	04.02.04	28.263.000	28.309.000	28.309.000	0	28.309.000	28.309.000	0	0
A13. ALTE IMPOZITE PE VENIT, PROFIT SI CASTIGURI DIN		650.000	650.000	223.402	0	223.402	222.042	0	1.360
Alte impozite pe venit, profit si castiguri din capital	05.02	650.000	650.000	223.402	0	223.402	222.042	0	1.360
Alte impozite pe venit, profit si castiguri din capital	05.02.50	650.000	650.000	223.402	0	223.402	222.042	0	1.360
A4. IMPOZITE SI TAXE PE BUNURI SI SERVICII		83.505.000	113.949.000	112.207.631	0	112.207.631	112.207.631	0	0
Sume defalcate din TVA	11.02	82.205.000	112.649.000	110.592.748	0	110.592.748	110.592.748	0	0
Sume defalcate din taxa pe valoarea adaugata pentru	11.02.01	74.778.000	79.901.000	77.844.748	0	77.844.748	77.844.748	0	0
Sume defalcate din TVA pt drumuri	11.02.05	0	10.559.000	10.559.000	0	10.559.000	10.559.000	0	0
Sume defalcate din TVA pt echilibrarea bugetelor locale	11.02.06	7.427.000	22.189.000	22.189.000	0	22.189.000	22.189.000	0	0
Taxe pe utilizarea bunurilor, autorizarea utilizarii bunurilor	16.02	1.300.000	1.300.000	1.614.883	0	1.614.883	1.614.883	0	0
Taxa asupra mijloacelor de transport	16.02.02	1.300.000	1.300.000	1.614.883	0	1.614.883	1.614.883	0	0
Taxa asupra mijloacelor de transport - PF	16.02.02.01	50.000	50.000	59.447	0	59.447	59.447	0	0
Taxa asupra mijloacelor de transport - PJ	16.02.02.02	1.250.000	1.250.000	1.555.436	0	1.555.436	1.555.436	0	0
C. VENITURI NEFISCALE		550.000	550.000	1.982.365	11.126	1.971.239	1.944.019	0	38.346
C1. VENITURI DIN PROPRIETATE		250.000	250.000	1.300.024	9.446	1.290.578	1.262.646	0	37.378
Venituri din proprietate	30.02	250.000	250.000	1.300.024	9.446	1.290.578	1.262.646	0	37.378
Varsaminte din profitul net al regiilor autonome, societatilor si	30.02.01	0	0	1.029.088	0	1.029.088	1.004.226	0	24.862
Venituri din concesiuni si inchirieri	30.02.05	250.000	250.000	269.336	7.846	261.490	256.820	0	12.516
Alte venituri din concesiuni si inchirieri de catre institutiile	30.02.05.30	250.000	250.000	269.336	7.846	261.490	256.820	0	12.516

Denumirea indicatorilor	Cod indicator	Prevederi bugetare		Drepturi constatate			Incasari realizate	Stingeri pe alte cai decat incasari	Drepturi constatate de incasat
		anuale aprobate la finele perioadei de raportare	trimestriale cumulate	Total, din care:	din anii precedenti	din anul curent			
Alte venituri din proprietate	30.02.50	0	0	1.600	1.600	0	1.600	0	0
C2. VANZARI DE BUNURI SI SERVICII		300.000	300.000	682.341	1.680	680.661	681.373	0	968
Venituri din prestari de servicii si alte activitati	33.02	7.000	7.000	11.390	0	11.390	11.390	0	0
Venituri din prestari de servicii	33.02.08	7.000	7.000	11.390	0	11.390	11.390	0	0
Diverse venituri	36.02	293.000	293.000	527.218	1.680	525.538	526.250	0	968
Alte venituri	36.02.50	293.000	293.000	527.218	1.680	525.538	526.250	0	968
Transferuri voluntare, altele decat subventiile	37.02	0	0	143.733	0	143.733	143.733	0	0
Varsaminte din sectiunea de functionare pentru finantarea	37.02.03	-14.373.000	-26.735.000	-26.735.000	0	-26.735.000	-26.735.000	0	0
Varsaminte din sectiunea de functionare	37.02.04	14.373.000	26.735.000	26.735.000	0	26.735.000	26.735.000	0	0
Alte transferuri voluntare	37.02.50	0	0	143.733	0	143.733	143.733	0	0
N. SUBVENTII		71.491.000	89.830.000	79.052.471	0	79.052.471	79.052.471	0	0
SUBVENTII DE LA ALTE NIVELE ALE ADMINISTRATIEI		71.491.000	89.830.000	79.052.471	0	79.052.471	79.052.471	0	0
Subventii de la bugetul de stat	42.02	68.491.000	86.830.000	74.734.136	0	74.734.136	74.734.136	0	0
A. De capital		6.186.000	12.648.000	5.578.097	0	5.578.097	5.578.097	0	0
Suvenții de la bugetul de stat catre bugetele locale pentru	42.02.16	0	5.857.000	2.255.760	0	2.255.760	2.255.760	0	0
Subventii de la bugetul de stat catre bugetele locale pentru	42.02.16.01	0	5.857.000	2.255.760	0	2.255.760	2.255.760	0	0
Subventii de la bugetul de stat catre bugetele locale	42.02.20	6.186.000	6.791.000	3.322.337	0	3.322.337	3.322.337	0	0
B. Curente		62.305.000	74.182.000	69.156.039	0	69.156.039	69.156.039	0	0
Finantarea drepturilor acordate persoanelor cu handicap	42.02.21	61.605.000	65.656.000	65.551.553	0	65.551.553	65.551.553	0	0
Subventii de la bugetul de stat pentru finantarea camerelor	42.02.44	700.000	700.000	621.098	0	621.098	621.098	0	0
Sume alocate de bugetul de stat pentru finantarea camerelor	42.02.62	0	0	3.245	0	3.245	3.245	0	0
Finantarea Programui National de Dezvoltare Locala	42.02.65	0	7.826.000	2.980.143	0	2.980.143	2.980.143	0	0
Subventii de la alte administratii	43.02	3.000.000	3.000.000	4.318.335	0	4.318.335	4.318.335	0	0
Subventii primite de la alte bugete locale pentru institutiile de	43.02.07	3.000.000	3.000.000	4.318.335	0	4.318.335	4.318.335	0	0
Sume FEN postaderare in contul platilor efectuate	45.02	15.640.000	22.801.000	9.393.688	0	9.393.688	9.393.688	0	0
Fondul European de Dezvoltare regionala	45.02.01	15.629.000	22.790.000	9.089.820	0	9.089.820	9.089.820	0	0
Sume primite in contul platilor efectuate in anul curent	45.02.01.01	13.535.000	20.696.000	7.192.543	0	7.192.543	7.192.543	0	0
Sume primite in contul platilor efectuate in anii anteriori	45.02.01.02	2.094.000	2.094.000	1.897.277	0	1.897.277	1.897.277	0	0
Fondul Social European	45.02.02	11.000	11.000	303.868	0	303.868	303.868	0	0
Sume primite in contul platilor efectuate in anul curent	45.02.02.01	0	0	51.619	0	51.619	51.619	0	0
Sume primite in contul platilor efectuate in anii anteriori	45.02.02.02	0	0	252.249	0	252.249	252.249	0	0
Prefinantari	45.02.02.03	11.000	11.000	0	0	0	0	0	0
SECTIUNEA DE FUNCTIONARE		206.600.000	228.779.000	231.504.561	11.126	231.493.435	231.464.855	0	39.706

Denumirea indicatorilor	Cod indicator	Prevederi bugetare		Drepturi constatate			Incasari realizate	Stingeri pe alte cai decat incasari	Drepturi constatate de incasat
		anuale aprobate la finele perioadei de raportare	trimestriale cumulate	Total, din care:	din anii precedenti	din anul curent			
TOTAL VENITURI		206.600.000	228.779.000	231.504.561	11.126	231.493.435	231.464.855	0	39.706
VENITURI PROPRII		73.463.000	73.509.000	77.012.094	11.126	77.000.968	76.972.388	0	39.706
I. VENITURI CURENTE		141.295.000	159.423.000	161.013.575	11.126	161.002.449	160.973.869	0	39.706
A. VENITURI FISCALE		155.118.000	185.608.000	185.766.210	0	185.766.210	185.764.850	0	1.360
A1. IMPOZIT PE VENIT, PROFIT SI CASTIGURI DIN CAPITAL		71.613.000	71.659.000	73.558.579	0	73.558.579	73.557.219	0	1.360
A12. IMPOZIT PE VENIT, PROFIT, SICASTIGURI DIN CAPITAL		70.963.000	71.009.000	73.335.177	0	73.335.177	73.335.177	0	0
Cote si sume defalcate din impozitul pe venit	04.02	70.963.000	71.009.000	73.335.177	0	73.335.177	73.335.177	0	0
Cote defalcate din impozitul pe venit	04.02.01	42.700.000	42.700.000	45.026.177	0	45.026.177	45.026.177	0	0
Sume alocate din cotele defalcate din impozitul pe venit	04.02.04	28.263.000	28.309.000	28.309.000	0	28.309.000	28.309.000	0	0
A13. ALTE IMPOZITE PE VENIT, PROFIT SI CASTIGURI DIN		650.000	650.000	223.402	0	223.402	222.042	0	1.360
Alte impozite pe venit, profit si castiguri din capital	05.02	650.000	650.000	223.402	0	223.402	222.042	0	1.360
Alte impozite pe venit, profit si castiguri din capital	05.02.50	650.000	650.000	223.402	0	223.402	222.042	0	1.360
A4. IMPOZITE SI TAXE PE BUNURI SI SERVICII		83.505.000	113.949.000	112.207.631	0	112.207.631	112.207.631	0	0
Sume defalcate din TVA	11.02	82.205.000	112.649.000	110.592.748	0	110.592.748	110.592.748	0	0
Sume defalcate din taxa pe valoarea adaugata pentru	11.02.01	74.778.000	79.901.000	77.844.748	0	77.844.748	77.844.748	0	0
Sume defalcate din TVA pt drumuri	11.02.05	0	10.559.000	10.559.000	0	10.559.000	10.559.000	0	0
Sume defalcate din TVA pt echilibrarea bugetelor locale	11.02.06	7.427.000	22.189.000	22.189.000	0	22.189.000	22.189.000	0	0
Taxe pe utilizarea bunurilor, autorizarea utilizarii bunurilor	16.02	1.300.000	1.300.000	1.614.883	0	1.614.883	1.614.883	0	0
Taxa asupra mijloacelor de transport	16.02.02	1.300.000	1.300.000	1.614.883	0	1.614.883	1.614.883	0	0
Taxa asupra mijloacelor de transport - PF	16.02.02.01	50.000	50.000	59.447	0	59.447	59.447	0	0
Taxa asupra mijloacelor de transport - PJ	16.02.02.02	1.250.000	1.250.000	1.555.436	0	1.555.436	1.555.436	0	0
C. VENITURI NEFISCALE		-13.823.000	-26.185.000	-24.752.635	11.126	-24.763.761	-24.790.981	0	38.346
C1. VENITURI DIN PROPRIETATE		250.000	250.000	1.300.024	9.446	1.290.578	1.262.646	0	37.378
Venituri din proprietate	30.02	250.000	250.000	1.300.024	9.446	1.290.578	1.262.646	0	37.378
Varsaminte din profitul net al regiilor autonome, societatiilor si	30.02.01	0	0	1.029.088	0	1.029.088	1.004.226	0	24.862
Venituri din concesiuni si inchirieri	30.02.05	250.000	250.000	269.336	7.846	261.490	256.820	0	12.516
Alte venituri din concesiuni si inchirieri de catre institutiile	30.02.05.30	250.000	250.000	269.336	7.846	261.490	256.820	0	12.516
Alte venituri din proprietate	30.02.50	0	0	1.600	1.600	0	1.600	0	0
C2. VANZARI DE BUNURI SI SERVICII		-14.073.000	-26.435.000	-26.052.659	1.680	-26.054.339	-26.053.627	0	968
Venituri din prestari de servicii si alte activitati	33.02	7.000	7.000	11.390	0	11.390	11.390	0	0
Venituri din prestari de servicii	33.02.08	7.000	7.000	11.390	0	11.390	11.390	0	0
Diverse venituri	36.02	293.000	293.000	527.218	1.680	525.538	526.250	0	968
Alte venituri	36.02.50	293.000	293.000	527.218	1.680	525.538	526.250	0	968

Denumirea indicatorilor	Cod indicator	Prevederi bugetare		Drepturi constatate			Incasari realizate	Stingeri pe alte cai decat incasari	Drepturi constatate de incasat
		anuale aprobate la finele perioadei de raportare	trimestriale cumulate	Total, din care:	din anii precedenti	din anul curent			
Transferuri voluntare, altele decat subventiile	37.02	-14.373.000	-26.735.000	-26.591.267	0	-26.591.267	-26.591.267	0	0
Varsaminte din sectiunea de functionare pentru finantarea	37.02.03	-14.373.000	-26.735.000	-26.735.000	0	-26.735.000	-26.735.000	0	0
Alte transferuri voluntare	37.02.50	0	0	143.733	0	143.733	143.733	0	0
IV. SUBVENTII		65.305.000	69.356.000	70.490.986	0	70.490.986	70.490.986	0	0
SUBVENTII DE LA ALTE NIVELE ALE ADMINISTRATIIEI		65.305.000	69.356.000	70.490.986	0	70.490.986	70.490.986	0	0
Subventii de la bugetul de stat	42.02	62.305.000	66.356.000	66.172.651	0	66.172.651	66.172.651	0	0
B. Curente		62.305.000	66.356.000	66.172.651	0	66.172.651	66.172.651	0	0
Finantarea drepturilor acordate persoanelor cu handicap	42.02.21	61.605.000	65.656.000	65.551.553	0	65.551.553	65.551.553	0	0
Subventii de la bugetul de stat pentru finantarea camerelor	42.02.44	700.000	700.000	621.098	0	621.098	621.098	0	0
Subventii de la alte administratii	43.02	3.000.000	3.000.000	4.318.335	0	4.318.335	4.318.335	0	0
Subventii primite de la alte bugete locale pentru institutiile de	43.02.07	3.000.000	3.000.000	4.318.335	0	4.318.335	4.318.335	0	0
SECTIUNEA DE DEZVOLTARE		36.199.000	70.010.000	44.690.173	0	44.690.173	44.690.173	0	0
TOTAL VENITURI		36.199.000	70.010.000	44.690.173	0	44.690.173	44.690.173	0	0
I. VENITURI CURENTE		14.373.000	26.735.000	26.735.000	0	26.735.000	26.735.000	0	0
C. VENITURI NEFISCALE		14.373.000	26.735.000	26.735.000	0	26.735.000	26.735.000	0	0
C2. VANZARI DE BUNURI SI SERVICII		14.373.000	26.735.000	26.735.000	0	26.735.000	26.735.000	0	0
Transferuri voluntare, altele decat subventiile	37.02	14.373.000	26.735.000	26.735.000	0	26.735.000	26.735.000	0	0
Varsaminte din sectiunea de functionare	37.02.04	14.373.000	26.735.000	26.735.000	0	26.735.000	26.735.000	0	0
IV. SUBVENTII		6.186.000	20.474.000	8.561.485	0	8.561.485	8.561.485	0	0
SUBVENTII DE LA ALTE NIVELE ALE ADMINISTRATIIEI		6.186.000	20.474.000	8.561.485	0	8.561.485	8.561.485	0	0
Subventii de la bugetul de stat	42.02	6.186.000	20.474.000	8.561.485	0	8.561.485	8.561.485	0	0
A. De capital		6.186.000	20.474.000	8.561.485	0	8.561.485	8.561.485	0	0
Suvenatii de la bugetul de stat catre bugetele locale pentru	42.02.16	0	5.857.000	2.255.760	0	2.255.760	2.255.760	0	0
Subventii de la bugetul de stat catre bugetele locale pentru	42.02.16.01	0	5.857.000	2.255.760	0	2.255.760	2.255.760	0	0
Subventii de la bugetul de stat catre bugetele locale	42.02.20	6.186.000	6.791.000	3.322.337	0	3.322.337	3.322.337	0	0
B. Curente		0	7.826.000	2.983.388	0	2.983.388	2.983.388	0	0
Sume alocate de bugetul de stat pentru corectii financiare	42.02.62	0	0	3.245	0	3.245	3.245	0	0
Finantarea Programui National de Dezvoltare Locala	42.02.65	0	7.826.000	2.980.143	0	2.980.143	2.980.143	0	0
Sume FEN postaderare in contul platilor efectuate	45.02	15.640.000	22.801.000	9.393.688	0	9.393.688	9.393.688	0	0
Fondul European de Dezvoltare regionala	45.02.01	15.629.000	22.790.000	9.089.820	0	9.089.820	9.089.820	0	0
Sume primite in contul platilor efectuate in anul curent	45.02.01.01	13.535.000	20.696.000	7.192.543	0	7.192.543	7.192.543	0	0
Sume primite in contul platilor efectuate in anii anteriori	45.02.01.02	2.094.000	2.094.000	1.897.277	0	1.897.277	1.897.277	0	0
Fondul Social European	45.02.02	11.000	11.000	303.868	0	303.868	303.868	0	0

Denumirea indicatorilor	Cod indicator	Prevederi bugetare		Drepturi constatate			Incasari realizate	Stingeri pe alte cai decat incasari	Drepturi constatate de incasat
		anuale aprobate la finele perioadei de raportare	trimestriale cumulate	Total, din care:	din anii precedenti	din anul curent			
Sume primite in contul platilor efectuate in anul curent	45.02.02.01	0	0	51.619	0	51.619	51.619	0	0
Sume primite in contul platilor efectuate in anii anteriori	45.02.02.02	0	0	252.249	0	252.249	252.249	0	0
Prefinantari	45.02.02.03	11.000	11.000	0	0	0	0	0	0



PRESEDINTE
Dragos Adrian BENEA

DIRECTOR ECONOMIC
Gabriela MITREA

CONTUL DE EXECUTIE 2A: ADMINISTRATIA LOCALA - FINANTARE INTEGRALA DIN BUGET - CHELTUIELI

la data de 31.12.2015

Denumirea indicatorilor	Cod indicator	Credite de angajament	Credite bugetare		Angajamente bugetare	Angajamente legale	Plati efectuate	Angajamente legale de platit	Cheltuieli efective
			initiale	definitive					
TOTAL SECTIUNILE FUNCTIONARE + DEZVOLTARE		0	282.799.000	338.789.000	282.833.142	282.833.142	281.827.710	1.005.432	261.837.162
TOTAL CHELTUIELI		0	282.799.000	338.789.000	282.833.142	282.833.142	281.827.710	1.005.432	261.837.162
Partea I-a SERVICII PUBLICE GENERALE	50.02	0	68.229.000	67.302.000	46.330.929	46.330.929	45.885.646	445.283	39.744.870
Autoritati publice si actiuni externe	51.02	0	11.425.000	12.627.000	10.940.059	10.940.059	10.494.776	445.283	11.829.588
Autoritati executive si legislative	51.02.01	0	11.425.000	12.627.000	10.940.059	10.940.059	10.494.776	445.283	11.829.588
Autoritati executive	51.02.01.03	0	11.425.000	12.627.000	10.940.059	10.940.059	10.494.776	445.283	11.829.588
Alte servicii publice generale	54.02	0	52.604.000	52.004.000	33.832.950	33.832.950	33.832.950	0	26.587.031
Fond de rezerva bugetara la dispozitia autoritatilor locale	54.02.05	0	500.000	150.000	0	0	0	0	0
Servicii publice comunitare de evidenta a persoanelor	54.02.10	0	1.007.000	988.000	879.388	879.388	879.388	0	879.388
Alte servicii publice generale	54.02.50	0	51.097.000	50.866.000	32.953.562	32.953.562	32.953.562	0	25.707.643
Tranzactii privind datoria publica si imprumuturi	55.02	0	4.200.000	2.671.000	1.557.920	1.557.920	1.557.920	0	1.328.251
Transferuri din bugetul de stat catre bugetul asigurarilor	55.02.01	0	4.200.000	2.671.000	1.557.920	1.557.920	1.557.920	0	1.328.251
Partea a II-a APARARE, ORDINE PUBLICA SI SIGURANTA	59.02	0	1.282.000	1.282.000	986.702	986.702	986.702	0	719.055
Aparare	60.02	0	417.000	417.000	271.962	271.962	271.962	0	231.124
Aparare nationala	60.02.02	0	417.000	417.000	271.962	271.962	271.962	0	231.124
Ordine publica si siguranta nationala	61.02	0	865.000	865.000	714.740	714.740	714.740	0	487.931
Protectie civila si protectie contra incendiilor (protectie civila)	61.02.05	0	865.000	865.000	714.740	714.740	714.740	0	487.931
Partea a III-a CHELTUIELI SOCIAL-CULTURALE	64.02	0	176.960.000	197.780.000	184.597.336	184.597.336	184.057.572	539.764	182.542.554
Invatamant	65.02	0	28.519.000	30.275.000	28.738.344	28.738.344	28.265.527	472.817	28.272.772
Invatamant prescolar si primar	65.02.03	0	9.052.000	9.052.000	8.394.612	8.394.612	8.394.612	0	8.265.814
Invatamant prescolar	65.02.03.01	0	2.325.000	2.325.000	2.075.685	2.075.685	2.075.685	0	2.083.133
Invatamant primar	65.02.03.02	0	6.727.000	6.727.000	6.318.927	6.318.927	6.318.927	0	6.182.681
Invatamant secundar	65.02.04	0	5.888.000	5.888.000	5.139.122	5.139.122	5.139.122	0	5.209.403
Invatamant secundar inferior	65.02.04.01	0	5.888.000	5.888.000	5.139.122	5.139.122	5.139.122	0	5.209.403
Invatamant nedefinitibil prin nivel	65.02.07	0	13.579.000	15.095.000	15.005.571	15.005.571	14.532.754	472.817	14.598.516
Invatamant special	65.02.07.04	0	13.579.000	15.095.000	15.005.571	15.005.571	14.532.754	472.817	14.598.516
Alte cheltuieli in domeniul invatamantului	65.02.50	0	0	240.000	199.039	199.039	199.039	0	199.039
Sanatate	66.02	0	9.391.000	20.571.000	10.611.052	10.611.052	10.611.052	0	10.611.052
Servicii medicale in unitati sanitare cu paturi	66.02.06	0	9.391.000	20.571.000	10.611.052	10.611.052	10.611.052	0	10.611.052
Spitale generale	66.02.06.01	0	9.391.000	20.571.000	10.611.052	10.611.052	10.611.052	0	10.611.052
Cultura, recreere si religie	67.02	0	19.875.000	20.395.000	18.989.409	18.989.409	18.934.554	54.855	16.988.239

Denumirea indicatorilor	Cod indicator	Credite de angajament	Credite bugetare		Angajamente bugetare	Angajamente legale	Plati efectuate	Angajamente legale de platit	Cheltuieli efective
			initiale	definitive					
Servicii culturale	67.02.03	0	11.361.000	11.692.000	11.135.111	11.135.111	11.080.256	54.855	11.023.175
Biblioteci publice comunale, orasenesi, municipale	67.02.03.02	0	1.462.000	1.427.000	1.415.381	1.415.381	1.360.526	54.855	1.303.445
Muzee	67.02.03.03	0	4.508.000	4.758.000	4.344.713	4.344.713	4.344.713	0	4.344.713
Instituti publice de spectacole si concerte	67.02.03.04	0	4.699.000	4.749.000	4.634.566	4.634.566	4.634.566	0	4.634.566
Scoli populare de arta si meserii	67.02.03.05	0	197.000	257.000	244.714	244.714	244.714	0	244.714
Centre pentru conservarea si promovarea culturii traditionale	67.02.03.08	0	313.000	313.000	307.737	307.737	307.737	0	307.737
Alte servicii culturale	67.02.03.30	0	182.000	188.000	188.000	188.000	188.000	0	188.000
Servicii recreative si sportive	67.02.05	0	200.000	200.000	186.029	186.029	186.029	0	186.029
Sport	67.02.05.01	0	200.000	200.000	186.029	186.029	186.029	0	186.029
Servicii religioase	67.02.06	0	4.810.000	5.399.000	5.291.058	5.291.058	5.291.058	0	5.291.058
Alte servicii în domeniile culturii, recreerii si religiei	67.02.50	0	3.504.000	3.104.000	2.377.211	2.377.211	2.377.211	0	487.977
Asigurari si asistenta sociala	68.02	0	119.175.000	126.539.000	126.258.531	126.258.531	126.246.439	12.092	126.670.491
Asistenta sociala in caz de boli si invaliditati	68.02.05	0	33.400.000	34.308.000	34.282.078	34.282.078	34.274.575	7.503	34.585.619
Asistenta sociala in caz de invaliditate	68.02.05.02	0	33.400.000	34.308.000	34.282.078	34.282.078	34.274.575	7.503	34.585.619
Asistenta sociala pentru familie si copii	68.02.06	0	22.176.000	24.581.000	24.580.209	24.580.209	24.575.620	4.589	24.679.975
Alte cheltuieli în domeniul asigurarii si asistentei sociale	68.02.50	0	63.599.000	67.650.000	67.396.244	67.396.244	67.396.244	0	67.404.897
Alte cheltuieli în domeniul asistentei sociale	68.02.50.50	0	63.599.000	67.650.000	67.396.244	67.396.244	67.396.244	0	67.404.897
Partea a IV-a SERVICII SI DEZVOLTARE PUBLICA,	69.02	0	7.469.000	22.530.000	18.032.944	18.032.944	18.032.944	0	482.697
Locuinte, servicii si dezvoltare publica	70.02	0	2.450.000	2.450.000	174.860	174.860	174.860	0	18.654
Alte servicii în domeniul locuintei, serviciilor si dezvoltarii	70.02.50	0	2.450.000	2.450.000	174.860	174.860	174.860	0	18.654
Protectia mediului	74.02	0	5.019.000	20.080.000	17.858.084	17.858.084	17.858.084	0	464.043
Salubritate si gestiunea deseurilor	74.02.05	0	4.955.000	20.016.000	17.858.084	17.858.084	17.858.084	0	464.043
Colectarea, tratarea si distrugerea deseurilor	74.02.05.02	0	4.955.000	20.016.000	17.858.084	17.858.084	17.858.084	0	464.043
Canalizarea si tratarea apelor reziduale	74.02.06	0	64.000	64.000	0	0	0	0	0
Partea a V-a ACTIUNI ECONOMICE	79.02	0	28.859.000	49.895.000	32.885.231	32.885.231	32.864.846	20.385	38.347.986
Actiuni generale economice, comerciale si de munca	80.02	0	2.002.000	2.002.000	1.898.888	1.898.888	1.898.888	0	1.898.888
Actiuni generale economice si comerciale	80.02.01	0	2.002.000	2.002.000	1.898.888	1.898.888	1.898.888	0	1.898.888
Alte cheltuieli pentru actiuni generale economice si	80.02.01.30	0	2.002.000	2.002.000	1.898.888	1.898.888	1.898.888	0	1.898.888
Agricultura, silvicultura, piscicultura si vanatoare	83.02	0	929.000	929.000	835.024	835.024	835.024	0	835.024
Agricultura	83.02.03	0	929.000	929.000	835.024	835.024	835.024	0	835.024
Protectia plantelor si carantina fitosanitara	83.02.03.03	0	229.000	229.000	213.926	213.926	213.926	0	213.926
Camere agricole	83.02.03.07	0	700.000	700.000	621.098	621.098	621.098	0	621.098
Transporturi	84.02	0	24.380.000	45.316.000	28.735.281	28.735.281	28.714.896	20.385	34.192.114
Transport rutier	84.02.03	0	20.380.000	35.952.000	28.735.281	28.735.281	28.714.896	20.385	34.192.114
Drumuri si poduri	84.02.03.01	0	20.380.000	35.952.000	28.735.281	28.735.281	28.714.896	20.385	34.192.114
Transport aerian	84.02.06	0	4.000.000	9.364.000	0	0	0	0	0

Denumirea indicatorilor	Cod indicator	Credite de angajament	Credite bugetare		Angajamente bugetare	Angajamente legale	Plati efectuate	Angajamente legale de platit	Cheltuieli efective
			initiale	definitive					
Aviatiia civila	84.02.06.02	0	4.000.000	9.364.000	0	0	0	0	0
Alte actiuni economice	87.02	0	1.548.000	1.648.000	1.416.038	1.416.038	1.416.038	0	1.421.960
Alte actiuni economice	87.02.50	0	1.548.000	1.648.000	1.416.038	1.416.038	1.416.038	0	1.421.960
Partea a VI-a REZERVE, EXCEDENT/DEFICIT	96.02	0	40.000.000	40.000.000	0	0	5.672.682	0	0
Deficit	99.02	0	40.000.000	40.000.000	0	0	5.672.682	0	0
SECTIONEA DE FUNCTIONARE		0	206.600.000	228.779.000	219.444.401	219.444.401	218.438.969	1.005.432	217.721.443
TOTAL CHELTUIELI		0	206.600.000	228.779.000	219.444.401	219.444.401	218.438.969	1.005.432	217.721.443
Partea I-a SERVICII PUBLICE GENERALE	50.02	0	23.295.000	22.580.000	17.343.239	17.343.239	16.897.956	445.283	15.912.900
Autoritati publice si actiuni externe	51.02	0	10.200.000	11.402.000	10.755.255	10.755.255	10.309.972	445.283	10.493.997
Autoritati executive si legislative	51.02.01	0	10.200.000	11.402.000	10.755.255	10.755.255	10.309.972	445.283	10.493.997
Autoritati executive	51.02.01.03	0	10.200.000	11.402.000	10.755.255	10.755.255	10.309.972	445.283	10.493.997
Alte servicii publice generale	54.02	0	8.895.000	8.507.000	5.030.064	5.030.064	5.030.064	0	4.090.652
Fond de rezerva bugetara la dispozitia autoritatilor locale	54.02.05	0	500.000	150.000	0	0	0	0	0
Servicii publice comunitare de evidenta a persoanelor	54.02.10	0	935.000	916.000	859.957	859.957	859.957	0	859.957
Alte servicii publice generale	54.02.50	0	7.460.000	7.441.000	4.170.107	4.170.107	4.170.107	0	3.230.695
Tranzactii privind datoria publica si imprumuturi	55.02	0	4.200.000	2.671.000	1.557.920	1.557.920	1.557.920	0	1.328.251
Transferuri din bugetul de stat catre bugetul asigurarilor	55.02.01	0	4.200.000	2.671.000	1.557.920	1.557.920	1.557.920	0	1.328.251
Partea a II-a APARARE, ORDINE PUBLICA SI SIGURANTA	59.02	0	892.000	892.000	678.251	678.251	678.251	0	621.315
Aparare	60.02	0	377.000	377.000	238.170	238.170	238.170	0	209.575
Aparare nationala	60.02.02	0	377.000	377.000	238.170	238.170	238.170	0	209.575
Ordine publica si siguranta nationala	61.02	0	515.000	515.000	440.081	440.081	440.081	0	411.740
Protectie civila si protectie contra incendiilor (protectie civila	61.02.05	0	515.000	515.000	440.081	440.081	440.081	0	411.740
Partea a III-a CHELTUIELI SOCIAL-CULTURALE	64.02	0	161.187.000	173.545.000	171.450.950	171.450.950	170.911.186	539.764	171.352.515
Invatamant	65.02	0	28.387.000	30.138.000	28.636.384	28.636.384	28.163.567	472.817	28.141.373
Invatamant prescolar si primar	65.02.03	0	9.052.000	9.052.000	8.394.612	8.394.612	8.394.612	0	8.265.814
Invatamant prescolar	65.02.03.01	0	2.325.000	2.325.000	2.075.685	2.075.685	2.075.685	0	2.083.133
Invatamant primar	65.02.03.02	0	6.727.000	6.727.000	6.318.927	6.318.927	6.318.927	0	6.182.681
Invatamant secundar	65.02.04	0	5.888.000	5.888.000	5.139.122	5.139.122	5.139.122	0	5.209.403
Invatamant secundar inferior	65.02.04.01	0	5.888.000	5.888.000	5.139.122	5.139.122	5.139.122	0	5.209.403
Invatamant nedefinit prin nivel	65.02.07	0	13.447.000	14.958.000	14.903.611	14.903.611	14.430.794	472.817	14.467.117
Invatamant special	65.02.07.04	0	13.447.000	14.958.000	14.903.611	14.903.611	14.430.794	472.817	14.467.117
Alte cheltuieli in domeniul invatamantului	65.02.50	0	0	240.000	199.039	199.039	199.039	0	199.039
Sanatate	66.02	0	0	2.323.000	2.323.000	2.323.000	2.323.000	0	2.323.000
Servicii medicale in unitati sanitare cu paturi	66.02.06	0	0	2.323.000	2.323.000	2.323.000	2.323.000	0	2.323.000
Spitale generale	66.02.06.01	0	0	2.323.000	2.323.000	2.323.000	2.323.000	0	2.323.000
Cultura, recreere si religie	67.02	0	15.756.000	16.676.000	16.225.155	16.225.155	16.170.300	54.855	16.080.002

Denumirea indicatorilor	Cod indicator	Credite de angajament	Credite bugetare		Angajamente bugetare	Angajamente legale	Plati efectuate	Angajamente legale de platit	Cheltuieli efective
			initiale	definitive					
Servicii culturale	67.02.03	0	10.246.000	10.577.000	10.260.091	10.260.091	10.205.236	54.855	10.114.938
Biblioteca publice comunale, orasesti, municipale	67.02.03.02	0	1.462.000	1.427.000	1.415.381	1.415.381	1.360.526	54.855	1.270.228
Muzee	67.02.03.03	0	3.608.000	3.858.000	3.670.952	3.670.952	3.670.952	0	3.670.952
Institutiile publice de spectacole si concerte	67.02.03.04	0	4.524.000	4.574.000	4.473.307	4.473.307	4.473.307	0	4.473.307
Scoli populare de arta si meserii	67.02.03.05	0	157.000	217.000	204.714	204.714	204.714	0	204.714
Centre pentru conservarea si promovarea culturii traditionale	67.02.03.08	0	313.000	313.000	307.737	307.737	307.737	0	307.737
Alte servicii culturale	67.02.03.30	0	182.000	188.000	188.000	188.000	188.000	0	188.000
Servicii recreative si sportive	67.02.05	0	200.000	200.000	186.029	186.029	186.029	0	186.029
Sport	67.02.05.01	0	200.000	200.000	186.029	186.029	186.029	0	186.029
Servicii religioase	67.02.06	0	4.810.000	5.399.000	5.291.058	5.291.058	5.291.058	0	5.291.058
Alte servicii in domeniile culturii, recreerii si religiei	67.02.50	0	500.000	500.000	487.977	487.977	487.977	0	487.977
Asigurari si asistenta sociala	68.02	0	117.044.000	124.408.000	124.266.411	124.266.411	124.254.319	12.092	124.808.140
Asistenta sociala in caz de boli si invaliditati	68.02.05	0	32.336.000	33.244.000	33.243.251	33.243.251	33.235.748	7.503	33.557.259
Asistenta sociala in caz de invaliditate	68.02.05.02	0	32.336.000	33.244.000	33.243.251	33.243.251	33.235.748	7.503	33.557.259
Asistenta sociala pentru familie si copii	68.02.06	0	21.853.000	24.258.000	24.257.209	24.257.209	24.252.620	4.589	24.471.282
Alte cheltuieli in domeniul asigurarii si asistentei sociale	68.02.50	0	62.855.000	66.906.000	66.765.951	66.765.951	66.765.951	0	66.779.599
Alte cheltuieli in domeniul asistentei sociale	68.02.50.50	0	62.855.000	66.906.000	66.765.951	66.765.951	66.765.951	0	66.779.599
Partea a V-a SERVICII SI DEZVOLTARE PUBLICA,	69.02	0	700.000	700.000	461.652	461.652	461.652	0	461.652
Protectia mediului	74.02	0	700.000	700.000	461.652	461.652	461.652	0	461.652
Salubritate si gestiunea deseurilor	74.02.05	0	700.000	700.000	461.652	461.652	461.652	0	461.652
Colectarea, tratarea si distrugerea deseurilor	74.02.05.02	0	700.000	700.000	461.652	461.652	461.652	0	461.652
Partea a V-a ACTIUNI ECONOMICE	79.02	0	20.526.000	31.062.000	29.510.309	29.510.309	29.489.924	20.385	29.373.061
Actiuni generale economice, comerciale si de munca	80.02	0	1.992.000	1.992.000	1.898.888	1.898.888	1.898.888	0	1.898.888
Actiuni generale economice si comerciale	80.02.01	0	1.992.000	1.992.000	1.898.888	1.898.888	1.898.888	0	1.898.888
Alte cheltuieli pentru actiuni generale economice si	80.02.01.30	0	1.992.000	1.992.000	1.898.888	1.898.888	1.898.888	0	1.898.888
Agricultura, silvicultura, piscicultura si vanatoare	83.02	0	929.000	929.000	835.024	835.024	835.024	0	835.024
Agricultura	83.02.03	0	929.000	929.000	835.024	835.024	835.024	0	835.024
Protectia plantelor si carantina fitosanitara	83.02.03.03	0	229.000	229.000	213.926	213.926	213.926	0	213.926
Carrere agricole	83.02.03.07	0	700.000	700.000	621.098	621.098	621.098	0	621.098
Transporturi	84.02	0	16.380.000	26.816.000	25.477.506	25.477.506	25.457.121	20.385	25.334.336
Transport rutier	84.02.03	0	16.380.000	26.816.000	25.477.506	25.477.506	25.457.121	20.385	25.334.336
Drumuri si poduri	84.02.03.01	0	16.380.000	26.816.000	25.477.506	25.477.506	25.457.121	20.385	25.334.336
Alte actiuni economice	87.02	0	1.225.000	1.325.000	1.298.891	1.298.891	1.298.891	0	1.304.813
Alte actiuni economice	87.02.50	0	1.225.000	1.325.000	1.298.891	1.298.891	1.298.891	0	1.304.813
Partea a VII-a REZERVA, EXCEDENT/DEFICIT	96.02	0	40.000.000	40.000.000	0	0	5.672.682	0	0
Deficit	99.02	0	40.000.000	40.000.000	0	0	5.672.682	0	0

Denumirea indicatorilor	Cod indicator	Credite de angajament	Credite bugetare		Angajamente bugetare	Angajamente legale	Plati efectuate	Angajamente legale de platit	Cheltuieli efective
			initiale	definitive					
SECTIUNEA DE DEZVOLTARE		0	76.199.000	110.010.000	63.388.741	63.388.741	63.388.741	0	44.115.719
TOTAL CHELTUIELI		0	76.199.000	110.010.000	63.388.741	63.388.741	63.388.741	0	44.115.719
Partea I-a SERVICII PUBLICE GENERALE	50.02	0	44.934.000	44.722.000	28.987.690	28.987.690	28.987.690	0	23.831.970
Autoritati publice si actiuni externe	51.02	0	1.225.000	1.225.000	184.804	184.804	184.804	0	1.335.591
Autoritati executive si legislative	51.02.01	0	1.225.000	1.225.000	184.804	184.804	184.804	0	1.335.591
Autoritati executive	51.02.01.03	0	1.225.000	1.225.000	184.804	184.804	184.804	0	1.335.591
Alte servicii publice generale	54.02	0	43.709.000	43.497.000	28.802.886	28.802.886	28.802.886	0	22.496.379
Servicii publice comunitare de evidenta a persoanelor	54.02.10	0	72.000	72.000	19.431	19.431	19.431	0	19.431
Alte servicii publice generale	54.02.50	0	43.637.000	43.425.000	28.783.455	28.783.455	28.783.455	0	22.476.948
Partea a II-a APARARE, ORDINE PUBLICA SI SIGURANTA	59.02	0	390.000	390.000	308.451	308.451	308.451	0	97.740
Aparare	60.02	0	40.000	40.000	33.792	33.792	33.792	0	21.549
Aparare nationala	60.02.02	0	40.000	40.000	33.792	33.792	33.792	0	21.549
Ordine publica si siguranta nationala	61.02	0	350.000	350.000	274.659	274.659	274.659	0	76.191
Protectie civila si protectie contra incendiilor (protectie civila	61.02.05	0	350.000	350.000	274.659	274.659	274.659	0	76.191
Partea a III-a CHELTUIELI SOCIAL-CULTURALE	64.02	0	15.773.000	24.235.000	13.146.386	13.146.386	13.146.386	0	11.190.039
Invatamant	65.02	0	132.000	137.000	101.960	101.960	101.960	0	131.399
Invatamant nedefinitibil prin nivel	65.02.07	0	132.000	137.000	101.960	101.960	101.960	0	131.399
Invatamant special	65.02.07.04	0	132.000	137.000	101.960	101.960	101.960	0	131.399
Sanatate	66.02	0	9.391.000	18.248.000	8.288.052	8.288.052	8.288.052	0	8.288.052
Servicii medicale in unitati sanitare cu paturi	66.02.06	0	9.391.000	18.248.000	8.288.052	8.288.052	8.288.052	0	8.288.052
Spitale generale	66.02.06.01	0	9.391.000	18.248.000	8.288.052	8.288.052	8.288.052	0	8.288.052
Cultura, recreere si religie	67.02	0	4.119.000	3.719.000	2.764.254	2.764.254	2.764.254	0	908.237
Servicii culturale	67.02.03	0	1.115.000	1.115.000	875.020	875.020	875.020	0	908.237
Biblioteci publice comunale, orasenesti, municipale	67.02.03.02	0	0	0	0	0	0	0	33.217
Muzee	67.02.03.03	0	900.000	900.000	673.761	673.761	673.761	0	673.761
Institutii publice de spectacole si concerte	67.02.03.04	0	175.000	175.000	161.259	161.259	161.259	0	161.259
Scoli populare de arta si meserii	67.02.03.05	0	40.000	40.000	40.000	40.000	40.000	0	40.000
Alte servicii in domeniile culturii, recreerii si religiei	67.02.50	0	3.004.000	2.604.000	1.889.234	1.889.234	1.889.234	0	0
Asigurari si asistenta sociala	68.02	0	2.131.000	2.131.000	1.992.120	1.992.120	1.992.120	0	1.862.351
Asistenta sociala in caz de boli si invaliditati	68.02.05	0	1.064.000	1.064.000	1.038.827	1.038.827	1.038.827	0	1.028.360
Asistenta sociala in caz de invaliditate	68.02.05.02	0	1.064.000	1.064.000	1.038.827	1.038.827	1.038.827	0	1.028.360
Asistenta sociala pentru familie si copii	68.02.06	0	323.000	323.000	323.000	323.000	323.000	0	208.693
Alte cheltuieli in domeniul asigurarii si asistentei sociale	68.02.50	0	744.000	744.000	630.293	630.293	630.293	0	625.298
Alte cheltuieli in domeniul asistentei sociale	68.02.50.50	0	744.000	744.000	630.293	630.293	630.293	0	625.298
Partea a IV-a SERVICII SI DEZVOLTARE PUBLICA,	69.02	0	6.769.000	21.830.000	17.571.292	17.571.292	17.571.292	0	21.045
Locuinte, servicii si dezvoltare publica	70.02	0	2.450.000	2.450.000	174.860	174.860	174.860	0	18.654

Denumirea indicatorilor	Cod indicator	Credite de angajament	Credite bugetare		Angajamente bugetare	Angajamente legale	Plati efectuate	Angajamente legale de platit	Cheltuieli efective
			initiale	definitive					
Alte servicii in domeniul locuintei, serviciilor si dezvoltarii	70.02.50	0	2.450.000	2.450.000	174.860	174.860	174.860	0	18.654
Protectia mediului	74.02	0	4.319.000	19.380.000	17.396.432	17.396.432	17.396.432	0	2.391
Salubritate si gestiunea deseurilor	74.02.05	0	4.255.000	19.316.000	17.396.432	17.396.432	17.396.432	0	2.391
Colectarea, tratarea si distrugerea deseurilor	74.02.05.02	0	4.255.000	19.316.000	17.396.432	17.396.432	17.396.432	0	2.391
Canalizarea si tratarea apelor reziduale	74.02.06	0	64.000	64.000	0	0	0	0	0
Partea a V-a a ACTIUNI ECONOMICE	79.02	0	8.333.000	18.833.000	3.374.922	3.374.922	3.374.922	0	8.974.925
Actiuni generale economice, comerciale si de munca	80.02	0	10.000	10.000	0	0	0	0	0
Actiuni generale economice si comerciale	80.02.01	0	10.000	10.000	0	0	0	0	0
Alte cheltuieli pentru actiuni generale economice si	80.02.01.30	0	10.000	10.000	0	0	0	0	0
Transporturi	84.02	0	8.000.000	18.500.000	3.257.775	3.257.775	3.257.775	0	8.857.778
Transport rutier	84.02.03	0	4.000.000	9.136.000	3.257.775	3.257.775	3.257.775	0	8.857.778
Drumuri si poduri	84.02.03.01	0	4.000.000	9.136.000	3.257.775	3.257.775	3.257.775	0	8.857.778
Transport aerian	84.02.06	0	4.000.000	9.364.000	0	0	0	0	0
Aviatiia civila	84.02.06.02	0	4.000.000	9.364.000	0	0	0	0	0
Alte actiuni economice	87.02	0	323.000	323.000	117.147	117.147	117.147	0	117.147
Alte actiuni economice	87.02.50	0	323.000	323.000	117.147	117.147	117.147	0	117.147
Partea a VII-a REZERVA, EXCEDENT/DEFICIT	96.02	0	40.000.000	40.000.000	0	0	5.672.682	0	0
Deficit	99.02	0	40.000.000	40.000.000	0	0	5.672.682	0	0




DIRECTOR ECONOMIC
Gabriela MITREA

CONTUL DE EXECUTIE 2C: ADMINISTRATIA LOCALA - CREDITE INTERNE - CHELTUIELI

la data de 31.12.2015

Denumirea indicatorilor	Cod indicator	Credite de angajament	Credite bugetare		Angajamente bugetare	Angajamente legale	Plati efectuate	Angajamente legale de platit	Cheltuieli efective
			initiale	definitive					
TOTAL SECTIUNILE FUNCTIONARE + DEZVOLTARE		0	6.500.000	10.000.000	0	0	0	0	894.634
TOTAL CHELTUIELI		0	6.500.000	10.000.000	0	0	0	0	894.634
Partea I-a SERVICII PUBLICE GENERALE	50.07	0	0	0	0	0	0	0	894.634
Alte servicii publice generale	54.07	0	0	0	0	0	0	0	894.634
Alte servicii publice generale	54.07.50	0	0	0	0	0	0	0	894.634
Partea a V-a ACTIUNI ECONOMICE	79.07	0	6.500.000	10.000.000	0	0	0	0	894.634
Transporturi	84.07	0	6.500.000	10.000.000	0	0	0	0	0
Transport aerian	84.07.06	0	6.500.000	10.000.000	0	0	0	0	0
Aeroporturi	84.07.06.01	0	6.500.000	10.000.000	0	0	0	0	0
SECTIUNEA DE DEZVOLTARE		0	6.500.000	10.000.000	0	0	0	0	894.634
TOTAL CHELTUIELI		0	6.500.000	10.000.000	0	0	0	0	894.634
Partea I-a SERVICII PUBLICE GENERALE	50.07	0	0	0	0	0	0	0	894.634
Alte servicii publice generale	54.07	0	0	0	0	0	0	0	894.634
Alte servicii publice generale	54.07.50	0	0	0	0	0	0	0	894.634
Partea a V-a ACTIUNI ECONOMICE	79.07	0	6.500.000	10.000.000	0	0	0	0	0
Transporturi	84.07	0	6.500.000	10.000.000	0	0	0	0	0
Transport aerian	84.07.06	0	6.500.000	10.000.000	0	0	0	0	0
Aeroporturi	84.07.06.01	0	6.500.000	10.000.000	0	0	0	0	0




DIRECTOR ECONOMIC
Gabriela MITREA

CONTUL DE EXECUTIE 2D: ADMINISTRATIA LOCALA - FONDURI EXTERNE NERAMBURSABILE - VENITURI

la data de 31.12.2015

Denumirea indicatorilor	Cod indicator	Prevederi bugetare		Drepturi constatate		Incasari realizate	Stingeri pe alte cai decat incasari	Drepturi constatate de incasat
		anuale aprobate la finele perioadei de raportare	trimestriale cumulate	Total, din care:	din anii precedenti			
TOTAL SECTIUNILE FUNCTIONARE+DEZVOLTARE		0	749.490	603.028	0	603.028	0	0
TOTAL VENITURI		0	749.490	603.028	0	603.028	0	0
I. VENITURI CURENTE		0	112.420	90.454	0	90.454	0	0
C. VENITURI NEFISCALE		0	112.420	90.454	0	90.454	0	0
C2. VANZARI DE BUNURI SI SERVICII		0	112.420	90.454	0	90.454	0	0
Subventii de la bugetul de stat	42.08	0	112.420	90.454	0	90.454	0	0
Cofinantare publica acordata in cadrul mecanismului SEE	42.08.60	0	112.420	90.454	0	90.454	0	0
IV. SUBVENTII		0	637.070	512.574	0	512.574	0	0
Sume FEN postaderare in contul platilor efectuate	45.08	0	637.070	512.574	0	512.574	0	0
Mecanismul financiar SEE	45.08.17	0	637.070	512.574	0	512.574	0	0
Prefinantari	45.08.17.03	0	637.070	512.574	0	512.574	0	0
SECTIUNEA DE DEZVOLTARE		0	749.490	603.028	0	603.028	0	0
TOTAL VENITURI		0	749.490	603.028	0	603.028	0	0
I. VENITURI CURENTE		0	112.420	90.454	0	90.454	0	0
C. VENITURI NEFISCALE		0	112.420	90.454	0	90.454	0	0
C2. VANZARI DE BUNURI SI SERVICII		0	112.420	90.454	0	90.454	0	0
Subventii de la bugetul de stat	42.08	0	112.420	90.454	0	90.454	0	0
Cofinantare publica acordata in cadrul mecanismului SEE	42.08.60	0	112.420	90.454	0	90.454	0	0
IV. SUBVENTII		0	637.070	512.574	0	512.574	0	0
Sume FEN postaderare in contul platilor efectuate	45.08	0	637.070	512.574	0	512.574	0	0
Mecanismul financiar SEE	45.08.17	0	637.070	512.574	0	512.574	0	0
Prefinantari	45.08.17.03	0	637.070	512.574	0	512.574	0	0




DIRECTOR ECONOMIC
Gabriele MITREA

CONTUL DE EXECUTIE 2D: ADMINISTRATIA LOCALA - FONDURI EXTERNE NERAMBURSABILE - CHELTUIELI

la data de 31.12.2015

Denumirea indicatorilor	Cod indicator	Credite de angajament	Credite bugetare		Angajamente bugetare	Angajamente legale	Plati efectuate	Angajamente legale de platit	Cheltuieli efective
			initiale	definitive					
TOTAL SECTIUNILE FUNCTIONARE + DEZVOLTARE		0	0	749.490	603.028	603.028	603.028	0	523.964
TOTAL CHELTUIELI		0	0	749.490	603.028	603.028	603.028	0	523.964
Partea a III-a CHELTUIELI SOCIAL-CULTURALE	64.08	0	0	749.490	603.028	603.028	603.028	0	523.964
Asigurari si asistenta sociala	68.08	0	0	749.490	603.028	603.028	603.028	0	523.964
Asistenta sociala pentru familie si copii	68.08.06	0	0	749.490	603.028	603.028	603.028	0	523.964
SECTIUNEA DE DEZVOLTARE		0	0	749.490	603.028	603.028	603.028	0	523.964
TOTAL CHELTUIELI		0	0	749.490	603.028	603.028	603.028	0	523.964
Partea a III-a CHELTUIELI SOCIAL-CULTURALE	64.08	0	0	749.490	603.028	603.028	603.028	0	523.964
Asigurari si asistenta sociala	68.08	0	0	749.490	603.028	603.028	603.028	0	523.964
Asistenta sociala pentru familie si copii	68.08.06	0	0	749.490	603.028	603.028	603.028	0	523.964

PRESEDINTE
Dragos Adrian BENEA



DIRECTOR ECONOMIC
Gabriela MITREA


CONTUL DE EXECUTIE 2E: ADMINISTRATIA LOCALA - ACTIVITATI FINANTATE INTEGRAL DIN VENITURI PROPRII - VENITURI

la data de 31.12.2015

Denumirea indicatorilor	Cod indicator	Prevederi bugetare		Drepturi constatate		Incasari realizate	Stingeri pe alte cai decat incasari	Drepturi constatate de incasat
		anuale aprobate la finele perioadei de raportare	trimestriale cumulate	Total, din care:	din anii precedenti			
TOTAL SECTIUNILE FUNCTIONARE-DEZVOLTARE		167.360.000	192.929.000	181.283.264	8.985.428	172.297.836	8.070	2.603.160
TOTAL VENITURI		167.360.000	192.929.000	181.283.264	8.985.428	172.297.836	8.070	2.603.160
I. VENITURI CURENTE		140.678.000	158.166.000	157.462.993	8.985.428	148.477.565	8.070	2.603.160
C. VENITURI NEFISCALE		140.678.000	158.166.000	157.462.993	8.985.428	148.477.565	8.070	2.603.160
C1. VENITURI DIN PROPRIETATE		18.000	18.000	16.674	0	16.674	0	0
Venituri din proprietate	30.10	18.000	18.000	16.674	0	16.674	0	0
Venituri din concesiuni si inchirieri	30.10.05	18.000	18.000	16.674	0	16.674	0	0
Alte venituri din concesiuni si inchirieri de catre institutiile	30.10.05.30	18.000	18.000	16.674	0	16.674	0	0
C2. VANZARI DE BUNURI SI SERVICII		140.660.000	158.148.000	157.446.319	8.985.428	148.460.891	8.070	2.603.160
Venituri din prestari de servicii si alte activitati	33.10	140.370.000	157.844.000	157.176.378	8.964.939	148.211.439	8.070	2.582.671
Venituri din prestari de servicii	33.10.08	2.823.000	2.823.000	4.177.080	1.527.056	2.650.024	0	1.094.383
Contributia de intretinere a persoanelor asistate	33.10.13	1.903.000	1.903.000	1.439.447	0	1.439.447	0	0
Venituri din organizarea de cursuri de calificare si converisie	33.10.17	40.000	40.000	21.200	0	21.200	0	0
Venituri din contractele incheiate cu casele de asigurari	33.10.21	112.523.000	125.865.000	124.097.753	7.437.478	116.660.275	0	1.488.288
Venituri din contractele incheiate cu directiile de sanatate	33.10.30	11.366.000	17.475.000	19.197.257	0	19.197.257	0	0
Venituri din contractele incheiate cu directiile de sanatate	33.10.31	8.280.000	6.210.000	4.693.536	0	4.693.536	0	0
Venituri din contractele incheiate cu institutiile de medicina	33.10.32	2.800.000	2.602.000	2.613.535	0	2.613.535	0	0
Alte venituri din prestari de servicii si alte activitati	33.10.50	635.000	926.000	936.570	405	936.165	8.070	0
Diverse venituri	36.10	0	0	20.489	20.489	0	0	20.489
Alte venituri	36.10.50	0	0	20.489	20.489	0	0	20.489
Transferuri voluntare, altele decat subventiile	37.10	290.000	304.000	249.452	0	249.452	0	0
Donatii si sponsorizari	37.10.01	290.000	290.000	249.452	0	249.452	0	0
Varsaminte din sectiunea de functionare pentru finantarea	37.10.03	-3.090.000	-3.090.000	-946.062	0	-946.062	0	0
Varsaminte din sectiunea de functionare	37.10.04	3.090.000	3.090.000	946.062	0	946.062	0	0
Alte transferuri voluntare	37.10.50	0	14.000	0	0	0	0	0
IV. SUBVENTII		26.442.000	34.523.000	23.581.757	0	23.581.757	0	0
Subventii de la bugetul de stat	42.10	122.000	122.000	120.526	0	120.526	0	0
Subventii de la bugetul de stat catre institutiile publice	42.10.39	122.000	122.000	120.526	0	120.526	0	0

Denumirea indicatorilor	Cod indicator	Prevederi bugetare		Total, din care:	Drepturi constatate			Incasari realizate	Stingeri pe alte cai decat incasari	Drepturi constatate de incasat
		anuale aprobate la finele perioadei de raportare	trimestriale cumulate		din anii precedenti	din anul curent				
Subventii de la alte administratii	43.10	26.320.000	34.401.000	23.461.231	0	23.461.231	23.461.231	0	0	
Subventii pentru institutii publice	43.10.09	11.173.000	11.620.000	11.217.483	0	11.217.483	11.217.483	0	0	
Subventii de la bugetele locale pentru finantarea cheltuielilor	43.10.10	0	2.323.000	2.323.000	0	2.323.000	2.323.000	0	0	
Subventii de la bugetul local pentru finantarea cheltuielilor de	43.10.14	9.391.000	18.248.000	8.288.052	0	8.288.052	8.288.052	0	0	
Subventii din bugetul local pentru finantarea camerelor	43.10.15	700.000	700.000	621.098	0	621.098	621.098	0	0	
Sume din bugetul de stat catre bugetele locale pentru	43.10.16	3.546.000	0	0	0	0	0	0	0	
Sume din bugetul de stat catre bugetele locale pentru	43.10.16.01	3.546.000	0	0	0	0	0	0	0	
Subventii pentru institutii publice destinate sectiunii de	43.10.19	1.510.000	1.510.000	1.011.598	0	1.011.598	1.011.598	0	0	
Sume FEN postaderare in contul platilor efectuate	45.10	240.000	240.000	238.514	0	238.514	238.514	0	0	
Fondul European de Dezvoltare regionala	45.10.01	240.000	240.000	238.514	0	238.514	238.514	0	0	
Sume primite in contul platilor efectuate in anii anteriori	45.10.01.02	240.000	240.000	238.514	0	238.514	238.514	0	0	
SECTIUNEA DE FUNCTIONARE		149.461.000	169.719.000	170.678.512	8.985.428	161.693.084	168.067.282	8.070	2.603.160	
TOTAL VENITURI		149.461.000	169.719.000	170.678.512	8.985.428	161.693.084	168.067.282	8.070	2.603.160	
I. VENITURI CURENTE		137.588.000	155.076.000	156.516.931	8.985.428	147.531.503	153.905.701	8.070	2.603.160	
C. VENITURI NEFISCALE		137.588.000	155.076.000	156.516.931	8.985.428	147.531.503	153.905.701	8.070	2.603.160	
C1. VENITURI DIN PROPRIETATE		18.000	18.000	16.674	0	16.674	16.674	0	0	
Venituri din proprietate	30.10	18.000	18.000	16.674	0	16.674	16.674	0	0	
Venituri din concesiuni si inchirieri	30.10.05	18.000	18.000	16.674	0	16.674	16.674	0	0	
Alte venituri din concesiuni si inchirieri de catre institutiile	30.10.05.30	18.000	18.000	16.674	0	16.674	16.674	0	0	
C2. VANZARI DE BUNURI SI SERVICII		137.570.000	155.058.000	156.500.257	8.985.428	147.514.829	153.889.027	8.070	2.603.160	
Venituri din prestari de servicii si alte activitati	33.10	140.370.000	157.844.000	157.176.378	8.964.939	148.211.439	154.585.637	8.070	2.582.671	
Venituri din prestari de servicii	33.10.08	2.823.000	2.823.000	4.177.080	1.527.056	2.650.024	3.082.697	0	1.094.383	
Contributia de intretinere a persoanelor asistate	33.10.13	1.903.000	1.903.000	1.439.447	0	1.439.447	1.439.447	0	0	
Venituri din organizarea de cursuri de calificare si conversie	33.10.17	40.000	40.000	21.200	0	21.200	21.200	0	0	
Venituri din contractele incheiate cu casele de asigurari	33.10.21	112.523.000	125.865.000	124.097.753	7.437.478	116.660.275	122.609.465	0	1.488.288	
Venituri din contractele incheiate cu directiile de sanatate	33.10.30	11.366.000	17.475.000	19.197.257	0	19.197.257	19.197.257	0	0	
Venituri din contractele incheiate cu directiile de sanatate	33.10.31	8.280.000	6.210.000	4.693.536	0	4.693.536	4.693.536	0	0	
Venituri din contractele incheiate cu institutiile de medicina	33.10.32	2.800.000	2.602.000	2.613.535	0	2.613.535	2.613.535	0	0	
Alte venituri din prestari de servicii si alte activitati	33.10.50	635.000	926.000	936.570	405	936.165	928.500	8.070	0	
Diverse venituri	36.10	0	0	20.489	20.489	0	0	0	20.489	
Alte venituri	36.10.50	0	0	20.489	20.489	0	0	0	20.489	
Transferuri voluntare, altele decat subventiile	37.10	-2.800.000	-2.786.000	-696.610	0	-696.610	-696.610	0	0	
Donatii si sponsorizari	37.10.01	290.000	290.000	249.452	0	249.452	249.452	0	0	

Denumirea indicatorilor	Cod indicator	Prevederi bugetare		Drepturi constatate		Incasari realizate	Stingeri pe alte cai decat incasari	Drepturi constatate de incasat
		anuale aprobate la finele perioadei de raportare	trimestriale cumulate	Total, din care:	din anii precedenti			
Varsaminte din sectiunea de functionare pentru finantarea	37.10.03	-3.090.000	-3.090.000	-946.062	0	-946.062	0	0
Alte transferuri voluntare	37.10.50	0	14.000	0	0	0	0	0
IV. SUBVENTII								
Subventii de la alte administratii	43.10	11.873.000	14.643.000	14.161.581	0	14.161.581	0	0
Subventii pentru institutii publice	43.10.09	11.873.000	14.643.000	14.161.581	0	14.161.581	0	0
Subventii de la bugetele locale pentru finantarea cheltuielilor	43.10.09	11.173.000	11.620.000	11.217.483	0	11.217.483	0	0
Subventii din bugetul local pentru finantarea camerelor	43.10.10	0	2.323.000	2.323.000	0	2.323.000	0	0
Subventii din bugetul local pentru finantarea camerelor	43.10.15	700.000	700.000	621.098	0	621.098	0	0
SECTIUNEA DE DEZVOLTARE								
TOTAL VENITURI		17.899.000	23.210.000	10.604.752	0	10.604.752	0	0
		17.899.000	23.210.000	10.604.752	0	10.604.752	0	0
I. VENITURI CURENTE		3.090.000	3.090.000	946.062	0	946.062	0	0
C. VENITURI NEFISCALE		3.090.000	3.090.000	946.062	0	946.062	0	0
C2. VANZARI DE BUNURI SI SERVICII		3.090.000	3.090.000	946.062	0	946.062	0	0
Transferuri voluntare, altele decat subventiile	37.10	3.090.000	3.090.000	946.062	0	946.062	0	0
Varsaminte din sectiunea de functionare	37.10.04	3.090.000	3.090.000	946.062	0	946.062	0	0
IV. SUBVENTII		14.569.000	19.880.000	9.420.176	0	9.420.176	0	0
Subventii de la bugetul de stat	42.10	122.000	122.000	120.526	0	120.526	0	0
Subventii de la bugetul de stat catre institutiile publice	42.10.39	122.000	122.000	120.526	0	120.526	0	0
Subventii de la alte administratii	43.10	14.447.000	19.758.000	9.299.650	0	9.299.650	0	0
Subventii de la bugetul local pentru finantarea cheltuielilor de	43.10.14	9.391.000	18.248.000	8.288.052	0	8.288.052	0	0
Sume din bugetul de stat catre bugetele locale pentru	43.10.16	3.546.000	0	0	0	0	0	0
Sume din bugetul de stat catre bugetele locale pentru	43.10.16.01	3.546.000	0	0	0	0	0	0
Subventii pentru institutii publice destinate sectiunii de	43.10.19	1.510.000	1.510.000	1.011.598	0	1.011.598	0	0
Sume FEN postaderare in contul platilor efectuate	45.10	240.000	240.000	238.514	0	238.514	0	0
Fondul European de Dezvoltare regionala	45.10.01	240.000	240.000	238.514	0	238.514	0	0
Sume primite in contul platilor efectuate in anii anteriori	45.10.01.02	240.000	240.000	238.514	0	238.514	0	0



DIRECTOR ECONOMIC
Gabriela MITREA

CONTUL DE EXECUTIE 2E: ADMINISTRATIA LOCALA - ACTIVITATI FINANTATE INTEGRAL DIN VENITURI PROPRII - CHELTUIELI

la data de 31.12.2015

Denumirea indicatorilor	Cod indicator	Credite de angajament	Credite bugetare		Angajamente bugetare	Angajamente legale	Plati efectuate	Angajamente legale de platit	Cheltuieli efective
			initiale	definitive					
TOTAL SECTIUNILE FUNCTIONARE + DEZVOLTARE		0	168.576.000	194.156.130	179.141.069	179.141.069	178.911.960	229.109	172.616.308
TOTAL CHELTUIELI		0	168.576.000	194.156.130	179.141.069	179.141.069	178.911.960	229.109	172.616.308
Partea I-a SERVICII PUBLICE GENERALE	50.10	0	1.007.000	988.000	897.975	897.975	879.388	18.587	870.936
Alte servicii publice generale	54.10	0	1.007.000	988.000	897.975	897.975	879.388	18.587	870.936
Servicii publice comunitare de evidenta a persoanelor	54.10.10	0	1.007.000	988.000	897.975	897.975	879.388	18.587	870.936
Partea a II-a CHELTUIELI SOCIAL-CULTURALE	64.10	0	164.738.000	190.059.130	175.405.713	175.405.713	175.257.101	148.612	169.401.295
Sanatate	66.10	0	152.574.000	177.391.000	163.712.583	163.712.583	163.643.148	69.435	157.784.032
Servicii medicale in unitati sanitare cu paturi	66.10.06	0	152.574.000	177.391.000	163.712.583	163.712.583	163.643.148	69.435	157.784.032
Spitale generale	66.10.06.01	0	152.574.000	177.391.000	163.712.583	163.712.583	163.643.148	69.435	157.784.032
Cultura, recreere si religie	67.10	0	10.221.000	10.725.130	10.224.087	10.224.087	10.157.128	66.959	10.170.919
Servicii culturale	67.10.03	0	10.221.000	10.725.130	10.224.087	10.224.087	10.157.128	66.959	10.170.919
Muzee	67.10.03.03	0	4.615.000	4.865.000	4.435.992	4.435.992	4.434.718	1.274	4.433.321
Instituti publice de spectacole si concerte	67.10.03.04	0	4.889.000	5.077.130	5.010.563	5.010.563	4.964.538	46.025	4.968.054
Scoli populare de arta si meserii	67.10.03.05	0	217.000	277.000	275.554	275.554	258.286	17.268	243.305
Edituri	67.10.03.11	0	187.000	193.000	191.967	191.967	191.849	118	197.680
Alte servicii culturale	67.10.03.30	0	313.000	313.000	310.011	310.011	307.737	2.274	328.559
Asigurari si asistenta sociala	68.10	0	1.943.000	1.943.000	1.469.043	1.469.043	1.456.825	12.218	1.446.344
Alte cheltuieli in domeniul asigurarilor si asistentei sociale	68.10.50	0	1.943.000	1.943.000	1.469.043	1.469.043	1.456.825	12.218	1.446.344
Alte cheltuieli in domeniul asistentei sociale	68.10.50.50	0	1.943.000	1.943.000	1.469.043	1.469.043	1.456.825	12.218	1.446.344
Partea a V-a ACTIUNI ECONOMICE	79.10	0	2.831.000	3.109.000	2.837.381	2.837.381	2.775.471	61.910	2.344.077
Agricultura, silvicultura, piscicultura si vanatoare	83.10	0	1.083.000	1.133.000	1.077.745	1.077.745	1.031.200	46.545	967.984
Agricultura	83.10.03	0	1.083.000	1.133.000	1.077.745	1.077.745	1.031.200	46.545	967.984
Camere agricole	83.10.03.07	0	850.000	900.000	856.206	856.206	813.306	42.900	745.116
Alte cheltuieli in domeniul agriculturii	83.10.03.30	0	233.000	233.000	221.539	221.539	217.894	3.645	222.868
Alte actiuni economice	87.10	0	1.748.000	1.976.000	1.759.636	1.759.636	1.744.271	15.365	1.376.093
Alte actiuni economice	87.10.50	0	1.748.000	1.976.000	1.759.636	1.759.636	1.744.271	15.365	1.376.093
Partea a VII-a REZERVE, EXCEDENT/DEFICIT	96.10	0	1.216.000	1.227.130	0	0	239.926	0	0
Deficit	99.10	0	1.216.000	1.227.130	0	0	239.926	0	0
SECTIUNEA DE FUNCTIONARE		0	149.461.000	169.730.130	168.236.317	168.236.317	168.007.208	229.109	164.765.660
TOTAL CHELTUIELI		0	149.461.000	169.730.130	168.236.317	168.236.317	168.007.208	229.109	164.765.660
Partea I-a SERVICII PUBLICE GENERALE	50.10	0	935.000	916.000	878.544	878.544	859.957	18.587	857.314

Denumirea indicatorilor	Cod indicator	Credite de angajament	Credite bugetare		Angajamente bugetare	Angajamente legale	Plati efectuate	Angajamente legale de platit	Cheltuieli efective
			initiale	definitive					
Alte servicii publice generale	54.10	0	935.000	916.000	878.544	878.544	859.957	18.587	857.314
Servicii publice comunitare de evidenta a persoanelor	54.10.10	0	935.000	916.000	878.544	878.544	859.957	18.587	857.314
Partea a III-a CHELTUIELI SOCIAL-CULTURALE	64.10	0	146.118.000	166.128.130	164.709.240	164.709.240	164.560.628	148.612	161.605.499
Sanatate	66.10	0	135.069.000	154.575.000	153.891.130	153.891.130	153.821.695	69.435	150.840.481
Servicii medicale in unitati sanitare cu paturi	66.10.06	0	135.069.000	154.575.000	153.891.130	153.891.130	153.821.695	69.435	150.840.481
Spitale generale	66.10.06.01	0	135.069.000	154.575.000	153.891.130	153.891.130	153.821.695	69.435	150.840.481
Cultura, recreere si religie	67.10	0	9.106.000	9.610.130	9.349.067	9.349.067	9.282.108	66.959	9.318.674
Servicii culturale	67.10.03	0	9.106.000	9.610.130	9.349.067	9.349.067	9.282.108	66.959	9.318.674
Muzee	67.10.03.03	0	3.715.000	3.965.000	3.762.231	3.762.231	3.760.957	1.274	3.706.523
Instituti publice de spectacole si concerte	67.10.03.04	0	4.714.000	4.902.130	4.849.304	4.849.304	4.803.279	46.025	4.863.679
Scoli populare de arta si meserii	67.10.03.05	0	177.000	237.000	235.554	235.554	218.286	17.268	235.922
Edituri	67.10.03.11	0	187.000	193.000	191.967	191.967	191.849	118	197.131
Alte servicii culturale	67.10.03.30	0	313.000	313.000	310.011	310.011	307.737	2.274	315.419
Asigurari si asistenta sociala	68.10	0	1.943.000	1.943.000	1.469.043	1.469.043	1.456.825	12.218	1.446.344
Alte cheltuieli in domeniul asigurarilor si asistentei sociale	68.10.50	0	1.943.000	1.943.000	1.469.043	1.469.043	1.456.825	12.218	1.446.344
Alte cheltuieli in domeniul asistentei sociale	68.10.50.50	0	1.943.000	1.943.000	1.469.043	1.469.043	1.456.825	12.218	1.446.344
Partea a V-a ACTIUNI ECONOMICE	79.10	0	2.408.000	2.686.000	2.648.533	2.648.533	2.586.623	61.910	2.302.847
Agricultura, silvicultura, piscicultura si vanatoare	83.10	0	983.000	1.033.000	1.006.044	1.006.044	959.499	46.545	961.268
Agricultura	83.10.03	0	983.000	1.033.000	1.006.044	1.006.044	959.499	46.545	961.268
Camere agricole	83.10.03.07	0	750.000	800.000	784.505	784.505	741.605	42.900	738.400
Alte cheltuieli in domeniul agriculturii	83.10.03.30	0	233.000	233.000	221.539	221.539	217.894	3.645	222.868
Alte actiuni economice	87.10	0	1.425.000	1.653.000	1.642.489	1.642.489	1.627.124	15.365	1.341.579
Alte actiuni economice	87.10.50	0	1.425.000	1.653.000	1.642.489	1.642.489	1.627.124	15.365	1.341.579
Partea a VI-a REZERVE, EXCEDENT/DEFICIT	96.10	0	1.216.000	1.227.130	0	0	239.926	0	0
Deficit	99.10	0	1.216.000	1.227.130	0	0	239.926	0	0
SECTIUNEA DE DEZVOLTARE		0	19.115.000	24.426.000	10.904.752	10.904.752	10.904.752	0	7.850.648
TOTAL CHELTUIELI		0	19.115.000	24.426.000	10.904.752	10.904.752	10.904.752	0	7.850.648
Partea I-a SERVICII PUBLICE GENERALE	50.10	0	72.000	72.000	19.431	19.431	19.431	0	13.622
Alte servicii publice generale	54.10	0	72.000	72.000	19.431	19.431	19.431	0	13.622
Servicii publice comunitare de evidenta a persoanelor	54.10.10	0	72.000	72.000	19.431	19.431	19.431	0	13.622
Partea a III-a CHELTUIELI SOCIAL-CULTURALE	64.10	0	18.620.000	23.931.000	10.696.473	10.696.473	10.696.473	0	7.795.796
Sanatate	66.10	0	17.505.000	22.816.000	9.821.453	9.821.453	9.821.453	0	6.943.551
Servicii medicale in unitati sanitare cu paturi	66.10.06	0	17.505.000	22.816.000	9.821.453	9.821.453	9.821.453	0	6.943.551
Spitale generale	66.10.06.01	0	17.505.000	22.816.000	9.821.453	9.821.453	9.821.453	0	6.943.551
Cultura, recreere si religie	67.10	0	1.115.000	1.115.000	875.020	875.020	875.020	0	852.245
Servicii culturale	67.10.03	0	1.115.000	1.115.000	875.020	875.020	875.020	0	852.245

Denumirea indicatorilor	Cod indicator	Credite de angajament	Credite bugetare		Angajamente bugetare	Angajamente legale	Plati efectuate	Angajamente legale de platit	Cheltuieli efective
			initiale	definitive					
Muzee	67.10.03.03	0	900.000	900.000	673.761	673.761	673.761	0	726.798
Institutiile publice de spectacole si concerte	67.10.03.04	0	175.000	175.000	161.259	161.259	161.259	0	104.375
Scoli populare de arta si meserii	67.10.03.05	0	40.000	40.000	40.000	40.000	40.000	0	7.383
Edificii	67.10.03.11	0	0	0	0	0	0	0	549
Alte servicii culturale	67.10.03.30	0	0	0	0	0	0	0	13.140
Partea a V-a ACTIVITATI ECONOMICE	79.10	0	423.000	423.000	188.848	188.848	188.848	0	41.230
Agricultura, silvicultura, piscicultura si vanatoare	83.10	0	100.000	100.000	71.701	71.701	71.701	0	6.716
Agricultura	83.10.03	0	100.000	100.000	71.701	71.701	71.701	0	6.716
Camere agricole	83.10.03.07	0	100.000	100.000	71.701	71.701	71.701	0	6.716
Alte activitati economice	87.10	0	323.000	323.000	117.147	117.147	117.147	0	34.514
Alte activitati economice	87.10.50	0	323.000	323.000	117.147	117.147	117.147	0	34.514
Partea a VII-a REZERVA, EXCEDENT/DEFICIT	96.10	0	1.216.000	1.227.130	0	0	239.926	0	0
Deficit	99.10	0	1.216.000	1.227.130	0	0	239.926	0	0

PRESEDINTE
Dragos Adrian BENEA



DIRECTOR ECONOMIC
Gabriela MITREA

.....
[Signature]