

A.F.P. Bocau

**BILANT**  
la data de 31.03.2018

Anexa 1

Nr. 1181 / 27.04.2018

cod 01

lei

Nr. crt.	DENUMIREA INDICATORILOR	Cod rând	Sold la începutul anului	Sold la sfârșitul perioadei
A	B	C	1	2
1.	<b>ACTIVE</b>	01	X	X
2.	<b>ACTIVE NECURENTE</b>	02	X	X
3.	Active fixe necorporale (ct. 2030000+2050000+2060000+2080100+2080200+ 2330000-2800300-2800500-2800800-2900400-2900500-2900800-2930100*)	03	560.101	426.385
4.	Instalații tehnice, mijloace de transport, animale, plantații, mobilier, aparatură birotică și alte active corporale (ct.2130100+2130200+2130300+2130400+2140000+ 2310000 -2810300-2810400-2910300-2910400-2930200*)	04	113.530.688	112.248.111
5.	Terenuri și clădiri (ct. 2110100+2110200+2120101+2120102+2120201+2120301+2120401+2120501+2120601+2120901+2310000-2810100-2810200 -2910100-2910200-2930200)	05	1.590.527.643	1.603.789.423
6.	Alte active nefinanciare (ct.2150000)	06	0	0
7.	Active financiare necurente (investiții pe termen lung) peste un an (ct. 2600100+2600200+2600300+2650000+2670201+ 2670202+2670203+2670204+2670205+2670208-2960101-2960102-2960103-2960200), din care:	07	12.926.056	12.926.056
8.	Titluri de participare (ct. 2600100+2600200+2600300-2960101-2960102-2960103)	08	12.926.056	12.926.056
9.	Creante necurente – sume ce urmează a fi încasate după o perioadă mai mare de un an (ct. 4110201+4110208+4130200+4280202+4610201+ 4610209-4910200-4960200), din care:	09	9.682	9.981
10.	Creante comerciale necurente – sume ce urmează a fi încasate după o perioadă mai mare de un an (ct. 4110201+4110208+4130200+4610201-4910200-4960200)	10	0	14
11.	<b>TOTAL ACTIVE NECURENTE (rd.03+04+05+06+07+09)</b>	15	1.717.554.170	1.729.399.956
12.	<b>ACTIVE CURENTE</b>	18	X	X

13.	<b>Stocuri</b> (ct. 3010000+3020100+3020200+3020300+3020400+3020500+ 3020600+3020700+3020800+3020900+3030100+3030200+ 3040100+3040200+3050100+3050200+3070000+3090000+ 3310000+3320000+3410000+3450000+3460000+3470000+ 3490000+3510100+3510200+3540100+3540500+3540600+ 3560000+3570000+3580000+3590000+3610000+3710000+ 3810000+/-3480000+/-3780000-3910000-3920100-3920200- 3930000-3940100-3940500-3940600-3950100-3950200-3950300- 3950400-3950600-3950700-3950800-3960000-3970000-3980000- 4420803)	19	69.514.238	65.898.602
14.	<b>Creanțe curente – sume ce urmează a fi încasate într-o perioadă mai mică de un an-</b>	20	X	X
15.	<b>Creanțe din operațiuni comerciale, avansuri și alte decontări</b> (ct. 2320000+2340000+4090101+4090102+4110101+4110108+ 4130100+4180000+4250000+4280102+4610101+4610109+ 4730109**+4810101+4810102+4810103+4810900+4830000+4890 101+4890301-4910100-4960100+5120800), din care:	21	3.385.792	3.484.421
16.	<b>Decontări privind încheierea execuției bugetului de stat din anul curent</b> (ct. 4890101+4890301)	21.1	0	0
17.	<b>Creanțe comerciale și avansuri</b> (ct. 2320000+2340000+4090101+4090102+4110101+ 4110108+ 4130100+4180000+4610101-4910100-4960100), din care :	22	1.047.504	1.116.716
18.	<b>Avansuri acordate</b> (ct.2320000+2340000+4090101+4090102)	22.1	55.610	36.277
19.	<b>Creanțe bugetare</b> (ct. 4310100**+4310200**+4310300**+4310400**+4310500**+ 4310700**+4370100**+4370200**+4370300**+4420400+ +4420802+4440000**+4460100**+ 4460200**+4480200+ 4610102+4610104+4630000+4640000+4650100+4650200+46604 01+4660402+4660500+4660900+ 4810101**+ 4810102**+ 4810103**+ 4810900** - 4970000), din care:	23	173.503	110.999
20.	<b>Creanțele bugetului general consolidat</b> (ct. 4630000+4640000+4650100+4650200+4660401+ 4660402+ 4660500+4660900-4970000)	24	104.239	32.186
21.	<b>Creanțe din operațiuni cu fonduri externe nerambursabile și fonduri de la buget</b> (ct. 4500100+4500300+4500501+4500502+4500503+ 4500504+4500505+4500700+4510100+4510300+4510500+ 4530100+4540100+4540301+4540302+4540501+4540502+ 4540503+4540504+4550100+4550301+4550302+4550303+ 4560100+4560303+4560309+4570100+4570201+4570202+ 4570203+4570205+4570206+4570209+4570301+4570302+ 4570309+4580100+4580301+4580302+4610103+4730103**+ 4740000+4760000), din care:	25	0	0
22.	<b>Sume de primit de la Comisia Europeană / alti donatori</b> (ct. 4500100+4500300+4500501+4500502+4500503+ 4500504+ 4500505+4500700)	26	0	0

23.	Împrumuturi pe termen scurt acordate (ct. 2670101+2670102+2670103+2670104+2670105+ 2670108+ 2670601+2670602+2670603+2670604+2670605+ 2670609+ 4680101+4680102+4680103+4680104+4680105+ 4680106+ 4680107+4680108+4680109+4690103+4690105+ 4690106+ 4690108+4690109)	27	107.789	2.284.789
24.	Total creanțe curente (rd. 21+23+25+27)	30	3.667.084	5.880.209
25.	Investiții pe termen scurt (ct.5050000-5950000)	31	0	0
26.	Conturi la trezorerii și instituții de credit :	32	X	X
27.	Conturi la trezorerie, casa în lei (ct. 5100000+5120101+5120501+5130101+5130301+5130302+ 5140101+5140301+5140302+5150101+5150103+5150301+ 5150500+5150600+5160101+5160301+5160302+5170101+ 5170301+5170302+5200100+5210100+5210300+5230000+ 5250101+5250102+5250301+5250302+5250400+5260000+ 5270000+5280000+5290101+5290201+5290301+5290400+ 5290901+5310101+5500101+5520000+5550101+5550400+ 5570101+5580101+5580201+5590101+5600101+5600300+ 5600401+5610101+5610300+5620101+5620300+5620401+ 5710100+5710300+5710400+5740101+5740102+5740301+ 5740302+5740400+5750100+5750300+5750400-7700000)	33	52.783.131	70.152.648
28.	Dobândă de încasat, alte valori, avansuri de trezorerie (ct. 5180701+5320100+5320200+5320300+5320400+ 5320500+ 5320600+5320800+5420100)	33.1	520.560	424.663
29.	depozite	34	X	X
30.	Conturi la instituții de credit, BNR, casă în valută (ct. 5110101+5110102+5120102+5120402+5120502+ 5130102+5130202+5140102+5140202+5150102+5150202+ 5150302+5160102+5160202+5170102+5170202+5290102+ 5290202+5290302+5290902+5310402+5410102+5410202+ 5500102+5550102+5550202+5570202+5580102+5580202+ 5580302+5580303+5590102+5590202+5600102+5600103+ 5600402+5610102+5610103+5620102+5620103+5620402)	35	685.147	700.506
31.	Dobândă de încasat, avansuri de trezorerie (ct.5180702+5420200)	35.1	0	0
32.	depozite	36	X	X
33.	Total disponibilități și alte valori (rd.33+33.1+35+35.1)	40	53.988.838	71.277.817
34.	Conturi de disponibilități ale Trezoreriei Centrale și ale trezoreriilor teritoriale (ct. 5120600+5120700+5120901+5120902+5121000+ 5240100+ 5240200+5240300+5550101+5550102+5550103 -7700000)	41	0	0
35.	Dobândă de încasat, alte valori, avansuri de trezorerie (ct. 5320400+5180701+5180702)	41.1	0	0
36.	Cheltuieli în avans (ct. 4710000 )	42	772	2.620
37.	TOTAL ACTIVE CURENTE (rd.19+30+31+40+41+41.1+42)	45	127.170.932	143.059.248
38.	TOTAL ACTIVE (rd.15+45)	46	1.844.725.102	1.872.459.204
39.	DATORII	50	X	X

40.	<b>DATORII NECURENTE- sume ce urmează a fi plătite după o perioadă mai mare de un an</b>	51	X	X
41.	<b>Sume necurente- sume ce urmează a fi plătite după o perioadă mai mare de un an</b> (ct. 2690200+4010200+4030200+4040200+4050200+ 4280201+4620201+4620209+5090000), din care:	52	1.000	1.000
42.	<b>Datorii comerciale</b> (ct.4010200+4030200+4040200+4050200+4620201)	53	1.000	0
43.	<b>Împrumuturi pe termen lung</b> (ct. 1610200+1620200+1630200+1640200+1650200+1660201+1660202+1660203+1660204+1670201+1670202+1670203+1670208+1670209-1690200)	54	71.497.200	70.117.258
44.	<b>Provizioane</b> (ct. 1510201+1510202+1510203+1510204+1510208)	55	752.487	675.819
45.	<b>TOTAL DATORII NECURENTE (rd.52+54+55)</b>	58	72.250.687	70.794.077
46.	<b>DATORII CURENTE - sume ce urmează a fi plătite într-o perioadă de până la un an</b>	59	X	X
47.	<b>Datorii comerciale, avansuri și alte decontări</b> (ct. 2690100+4010100+4030100+4040100+4050100+4080000+4190000+4620101+4620109+4730109+4810101+4810102+4810103+4810900+ 4830000+4890201+5090000+5120800), din care:	60	13.034.408	12.301.503
48.	<b>Decontări privind încheierea execuției bugetului de stat din anul curent (ct. 4890201)</b>	60.1	64.386	0
49.	<b>Datorii comerciale și avansuri</b> (ct. 4010100+4030100+4040100+4050100+ 4080000+ 4190000+4620101), din care:	61	12.212.279	10.807.466
50.	<b>Avansuri primite (ct.4190000)</b>	61.1	0	0
51.	<b>Datorii către bugete</b> (ct. 4310100+4310200+4310300+4310400+4310500+4310700+4370100+4370200+4370300+4400000+4410000+4420300+4420801+4440000+4460100+4460200+4480100+4550501+ 4550502+4550503+4620109+4670100+4670200+4670300+ 4670400+4670500+4670900+4730109+4810900), din care:	62	10.949.786	13.464.400
52.	<b>Datoriile instituțiilor publice către bugete</b>	63	X	X
53.	<b>Contribuții sociale</b> (ct. 4310100+4310200+4310300+4310400+4310500+4310700+4370100+4370200+4370300)	63.1	8.102.511	11.331.739
54.	<b>Sume datorate bugetului din Fonduri externe nerambursabile</b> (ct.4550501+4550502+4550503)	64	0	0
55.	<b>Datorii din operațiuni cu Fonduri externe nerambursabile și fonduri de la buget, alte datorii către alte organisme internaționale</b> (ct. 4500200+4500400+4500600+4510200+4510401+4540402+4540409+4510601+4510602+4510603+4510605+4510606+4510609+4520100+4520200+4530200+4540200+4540401+4540402+4540601+4540602+4540603+4550200+4550401+4550402+4550403+4550404+4550409+4560400+4580401+4580402+4580501+4580502+4590000+4620103+4730103+ 4760000)	65	0	819.922

56.	din care: sume datorate Comisiei Europene / alti donatori (ct.4500200+4500400+4500600+4590000+4620103)	66	0	0
57.	Împrumuturi pe termen scurt - sume ce urmează a fi plătite într-o perioadă de până la un an (ct. 5180601+5180603+5180604+5180605+5180606+5180608+5180609+5180800+5190101+5190102+5190103+5190104+5190105+5190106+5190107+5190108+5190109+5190110+ 5190180+5190190 )	70	107.789	2.284.789
58.	Împrumuturi pe termen lung – sume ce urmează a fi plătite în cursul exercițiului curent (ct. 1610100+1620100+1630100+1640100+1650100+1660101+1660102+1660103+1660104+1670101+1670102+1670103+1670108+1670109+1680100+1680200+1680300+1680400+1680500+1680701+1680702+1680703+1680708+1680709 -1690100)	71	85.733	81.942
59.	Salariile angajaților (ct. 4210000+4230000+4260000+4270100+4270300+4280101)	72	14.765.950	17.757.757
60.	Alte drepturi cuvenite altor categorii de persoane (pensii, indemnizații de șomaj, burse) (ct. 4220100+4220200+4240000+4260000+4270200+ 4270300+4290000+4380000), din care:	73	5.191	31.431
61.	Pensii, indemnizații de șomaj, burse	73.1	X	X
62.	Venituri în avans (ct.4720000)	74	87.685	89.924
63.	Provizioane (ct.1510101+1510102+1510103+1510104+1510108)	75	631.556	531.556
64.	TOTAL DATORII CURENTE (rd.60+62+65+70+71+72+73+74+75)	78	39.668.098	47.363.224
65.	TOTAL DATORII (rd.58+78)	79	111.918.785	118.157.301
66.	ACTIVE NETE = TOTAL ACTIVE – TOTAL DATORII = CAPITALURI PROPRII (rd.80= rd.46-79 = rd.90)	80	1.732.806.317	1.754.301.903
67.	CAPITALURI PROPRII	83	X	X
68.	Rezerve, fonduri (ct.1000000+1010000+1020101+1020102+1020103+1030000+1040101+1040102+1040103+1050100+1050200+1050300+1050400+1050500+1060000+1320000+1330000)	84	1.589.496.238	1.601.370.410
69.	Rezultatul reportat (ct.1170000- sold creditor)	85	180.073.613	145.961.955
70.	Rezultatul reportat (ct.1170000- sold debitor)	86	0	0
71.	Rezultatul patrimonial al exercitiului (ct.1210000- sold creditor)	87	0	6.969.538
72.	Rezultatul patrimonial al exercitiului (ct.1210000- sold debitor)	88	36.763.534	0
73.	TOTAL CAPITALURI PROPRII (rd.84+85-86+87-88)	90	1.732.806.317	1.754.301.903


eXpert Bugetar (c) Adi-Com SOFT 2018

\*) Conturi de repartizat după natura elementelor respective.

\*\*) Solduri debitoare ale conturilor respective.

PRESEDINTE

SORIN BRASOVEANU



DIRECTOR EXECUTIV

GABRIELA MITREA

**CONTUL DE REZULTAT PATRIMONIAL**  
la data de 31.03.2018

cod 02

- lei-

Nr. Crt.	DENUMIREA INDICATORULUI	Cod rând	An precedent	An curent
A	B	C	1	2
I.	<b>VENITURI OPERATIONALE</b>	01	0	0
1.	<b>Venituri din impozite, taxe, contribuții de asigurări și alte venituri ale bugetelor (ct. 7300100+7300200+7310100+7310200+7320100+7330000+7340000+7350100+7350200+7350300+7350400+7350500+7350600+7360100+7390000+7450100+7450200+7450300+7450400+7450500+7450900+7460100+7460200+7460300+7460900)</b>	02	51.207.395	67.141.247
2.	<b>Venituri din activități economice (ct.7210000+7220000+7510100+7510200+/-7090000)</b>	03	43.138.711	48.108.635
3.	<b>Finanțări, subvenții, transferuri (ct.7510500+7710000+7720100+7720200+7740100+7740200+7750000+7760000+7780000+7790101+7790109)</b>	04	28.925.562	36.036.678
	<b>Alte venituri operaționale (ct. 7140000+7180000+7500000+7510300+7510400+7810200+7810300+7810401+7810402+7770000)</b>	05	1.142.088	1.748.670
	<b>TOTAL VENITURI OPERAȚIONALE (rd.02+03+04+05)</b>	06	124.413.756	153.035.230
II.	<b>CHELTUIELI OPERAȚIONALE</b>	07	0	0
1.	<b>Salariile și contribuțiile sociale aferente angajaților (ct. 6410000+6420000+6450100+6450200+6450300+6450400+6450500+6450600+6450800+6460000+6470000)</b>	08	69.848.450	76.968.640
2.	<b>Subvenții și transferuri (ct. 6700000+6710000+6720000+6730000+6740000+6750000+6760000+6770000+6780000+6790000)</b>	09	26.796.249	34.982.739
3.	<b>Stocuri, consumabile, lucrări și servicii executate de terți (ct. 6010000+6020100+6020200+6020300+6020400+6020500+6020600+6020700+6020800+6020900+6030000+6060000+6070000+6080000+6090000+6100000+6110000+6120000+6130000+6140000+6220000+6230000+6240100+6240200+6260000+6270000+6280000+6290100)</b>	10	23.198.400	25.156.335
4.	<b>Cheltuieli de capital, amortizări și provizioane (ct. 6290200+6810100+6810200+6810300+6810401+6810402+6820101+6820109+6820200+6890100+6890200)</b>	11	1.235.134	2.446.083
5.	<b>Alte cheltuieli operaționale (6350000*+6350100+6540000+6580101+ 6580109)</b>	12	217.392	840.400
	<b>TOTAL CHELTUIELI OPERAȚIONALE (rd.08+09+10+11+12)</b>	13	121.295.625	140.394.197
III.	<b>REZULTATUL DIN ACTIVITATEA OPERAȚIONALĂ</b>	14	0	0
	<b>- EXCEDENT (rd.06- rd.13)</b>	15	3.118.131	12.641.033
	<b>- DEFICIT (rd.13- rd.06)</b>	16	0	0

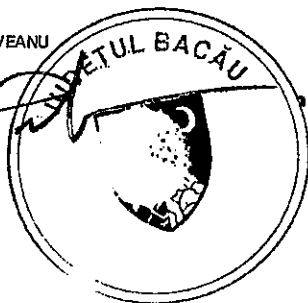
IV.	VENITURI FINANCIARE (ct. 7630000+7640000+7650100+7650200+7660000+7670000+7680 000+7690000+7680300+7680400)	17	2.215	411
V.	CHELTUIELI FINANCIARE (ct. 6630000+6640000+6650100+6650200+6660000+6670000+ 6680000+6690000+6860300+6860400+6860800)	18	270.256	553.847
VI.	REZULTATUL DIN ACTIVITATEA FINANCIARĂ	19	0	0
	- EXCEDENT (rd.17- rd.18)	20	0	0
	- DEFICIT (rd.18- rd.17)	21	268.041	553.436
VII.	REZULTATUL DIN ACTIVITATEA CURENTĂ	22	0	0
	- EXCEDENT (rd.15+20-16-21)	23	2.850.090	12.087.597
	- DEFICIT (rd.16+21-15-20)	24	0	0
VIII.	VENITURI EXTRAORDINARE (ct.7910000)	25	0	0
IX.	CHELTUIELI EXTRAORDINARE (ct.6900000+6910000)	26	0	0
X.	REZULTATUL DIN ACTIVITATEA EXTRAORDINARĂ	27	0	0
	- EXCEDENT (rd.25-rd.26)	28	0	0
	- DEFICIT (rd.26-rd.25)	29	0	0
	REZULTATUL PATRIMONIAL AL EXERCIȚIULUI (BRUT)	29.1	0	0
	- EXCEDENT (rd. 23+28-24-29)	29.2	2.850.090	12.087.597
	- DEFICIT (rd. 24+29-23-28)	29.3	0	0
	Cheltuieli cu impozitul pe profit (din ct. 6350000**, 6350200)	29.4	0	0
XII.	REZULTATUL PATRIMONIAL AL EXERCIȚIULUI (NET)	30	0	0
	- EXCEDENT (rd. 29.2 - rd.29.4)	31	2.850.090	12.087.597
	- DEFICIT (rd. 29.3 + rd.29.4)	32	0	0

\*) Notă: Datele se preiau din contul 6350000 pentru coloana 1

\*\*\*) Notă: Datele se preiau din contul 6350000 pentru coloana 1 la raportările trim. II și III cu sumele determinate potrivit prevederilor art.13 alin.(2) lit. b) din Legea nr. 227/2015 privind Codul Fiscal.

eXpert Bugetar (e) AdI-Com SOFT 2018

PREȘEDINTE  
SORIN BRASOVEANU



DIRECTOR EXECUTIV  
GABRIELA MITREA

**SITUATIA FLUXURILOR DE TREZORERIE**  
la data de 31.03.2018

Denumirea indicatorului	Cod rand	TOTAL	5310101	Bugiat de stat	5251	5711	5712	5713	5714	5715	5241	F: Bugiat instituti finantate integral din venituri proprii si subventii	G: Bugiat instituti publice finantate din venituri proprii si subventii	E: Bugiat activitati finantate din venituri proprii si bug et activitati de pretizare	B+C: Bugiat impunatori interni si externe	D: Bugiat fonduri externe nerambursabile	50x
1. Incasari	02	156.835.760	1.803.210	0	90.442.666	0	0	0	0	0	0	55.853.226	6.111.881	547.423	0	482.000	483.264
2. Plati	03	131.340.035	1.802.823	4.871.265	70.110.833	0	0	0	0	0	0	53.667.853	5.185.024	110.845	0	201.868	230.759
3. Numerar net din activitatea operationala	04	24.495.725	587	-4.871.265	20.331.833	0	0	0	0	0	0	2.257.273	928.047	438.478	0	280.012	283.465
1. Incasari	05	202	202	0	0	0	0	0	0	0	0	0	0	0	0	0	0
2. Plati	07	521.201	202	0	812.281	0	0	0	0	0	0	741.553	51.842	0	-1.084.487	0	0
3. Numerar net din activitatea de investitii	08	-520.999	0	0	-812.281	0	0	0	0	0	0	-741.553	-51.842	0	1.084.487	0	0
1. Incasari	10	2.811.243	0	0	1.017.000	0	0	0	0	0	0	1.000.000	0	160.000	634.243	0	0
2. Plati	11	1.830.943	0	0	1.833.843	0	0	0	0	0	0	0	0	0	0	0	0
3. Numerar net din activitatea de finantare	12	877.300	0	0	-816.843	0	0	0	0	0	0	1.000.000	0	160.000	634.243	0	0
IV. Cresterea (descreterea) nota de numerar si echivalent de numerar	13	24.852.026	587	-4.871.265	18.602.836	0	0	0	0	0	0	2.257.273	874.405	586.478	1.718.720	280.012	283.465
V. Numerar si echivalent de numerar la inceputul anului	14	52.785.131	0	0	38.058.243	0	0	0	0	0	0	10.111.260	268	370.850	634.243	0	2.587.287
- suma utilizata din exercitiul anterior	14.2	2.117.000	0	0	1.017.000	0	0	0	0	0	0	1.000.000	0	160.000	0	0	0
Suma transferate din disponibilitati realizate la finele anului precedent	14.3	634.243	0	0	0	0	0	0	0	0	0	0	0	0	634.243	0	0
Numerar si echivalent de numerar la sfirsitul anului	15	74.923.914	587	-4.871.265	56.684.652	0	0	0	0	0	0	11.627.000	874.893	897.168	1.718.720	280.012	2.830.762

PRESEDINTELE JUDETULUI BACAU  
SORIN DRAGOYEVANICU  
*Sorin Dragoevanicu*

TREZORERIA BACAU  
28 APR 2018  
Control Chetutului  
DIRECTOR EXECUTIV  
GABRIELA MITREA



**SITUATIA FLUXURILOR DE TREZORERIE  
la data de 31.03.2018**

Denumirea indicatorului	Cod rand	TOTAL	6310101	Buget de stat	5251	5741	5711	5751	5241	F: Buget instituti fiscale integrale din venituri proprii	G: Buget instituti publice financiate din venituri proprii si subventii	E: Buget activitati finantate din venituri proprii si bug et activitati de prioritate	B+ C: Buget imprumuturi interne si externe	D: Buget fonduri externe nerambursabile	Sex
1. Incasari	02	156.835.760	1.803.210	0	80.442.896	0	0	0	0	55.955.226	8.111.891	547.423	0	482.000	483.254
2. Plati	03	131.340.055	1.602.623	4.671.265	70.110.833	0	0	0	0	63.697.653	5.185.934	110.945	0	201.908	238.759
3. Numerar net din activitatea operationala	04	24.495.725	587	-4.671.265	20.331.633	0	0	0	0	2.257.273	926.047	436.478	0	280.012	263.495
1. Incasari	05	202	202	0	0	0	0	0	0	0	0	0	0	0	0
2. Plati	07	521.201	202	0	812.281	0	0	0	0	741.563	51.942	0	-1.084.487	0	0
3. Numerar net din activitatea de investitii	08	-520.999	0	0	-812.281	0	0	0	0	-741.563	-51.942	0	1.084.487	0	0
1. Incasari	10	2.811.243	0	0	1.017.000	0	0	0	0	1.000.000	0	-160.000	634.243	0	0
2. Plati	11	1.533.943	0	0	1.833.943	0	0	0	0	0	0	0	0	0	0
3. Numerar net din activitatea de finantare	12	877.300	0	0	-816.943	0	0	0	0	1.000.000	0	160.000	634.243	0	0
IV. Cresterea (descreterea) neta de numerar si echivalent de numerar	13	24.852.028	587	-4.671.265	18.602.659	0	0	0	0	2.515.710	874.105	696.478	1.718.730	280.012	263.495
V. Numerar si echivalent de numerar la inceputul anului	14	52.783.131	0	0	30.093.343	0	0	0	0	10.111.290	288	370.060	634.243	0	2.587.287
* suma utilizate din exercitiul anului precedent	14.2	2.177.000	0	0	1.017.000	0	0	0	0	1.000.000	0	160.000	0	0	0
Suma transferate din suspensibilul realizat la incheierea exercitiului precedent	14.3	654.243	0	0	0	0	0	0	0	0	0	0	634.243	0	0
Numerar si echivalent de numerar la sfirsitul anului	15	74.023.814	587	-4.671.265	55.694.932	0	0	0	0	11.627.000	874.893	807.158	1.718.730	280.012	2.630.782




**DIRECTOR EXECUTIV**  
**GABRIELA MITREA**

**SITUATIA FLUXURILOR DE TREZORERIE**  
la data de 31.03.2018

Denumirea indicatorului	Cod rand	TOTAL	5310101	5xx	5120102	5120402	5500102	5520000
1. Incasari	02	2.228.975	0	2.228.975	2.203.130	0	25.845	0
2. Plati	03	2.213.616	0	2.213.616	2.206.456	1	7.159	0
3. Numerar net din activitatea operationala	04	15.359	0	15.359	-3.326	-1	18.686	0
IV. Cresterea (descresterea) neta de numerar si echivalent de numerar	13	15.359	0	15.359	-3.326	-1	18.686	0
V. Numerar si echivalent de numerar la inceputul anului	14	685.147	0	685.147	238.732	1.089	445.326	0
Numerar si echivalent de numerar la sfirsitul anului	17	700.506	0	700.506	235.406	1.088	464.012	0

PRESEDINTE

SORIN BRASOVEANU  
.....  
*Sorin Brasoveanu*



DIRECTOR EXECUTIV

GABRIELA MITREA  
.....  
*Gabriela Mitrea*

CONTUL DE EXECUTIE A BUGETULUI LOCAL - VENITURI  
la data de 31.03.2018

cod 20

-lei-

Denumirea indicatorilor	Cod indicator	Prevederi bugetare initiale	Prevederi bugetare trimestriale / definitive	Drepturi constatate			Incasari realizate	Stingeri pe alte cai decat incasari	Drepturi constatate de incasat
				Total, din care:	din anii precedenti	din anul curent			
A	B	1	2	3=4+5	4	5	6	7	8=3-6-7
<b>VENITURI - TOTAL</b>	<b>00.01</b>	<b>144.952.400</b>	<b>3.158.910</b>	<b>4.117.000</b>	<b>0</b>	<b>4.117.000</b>	<b>4.117.000</b>	<b>0</b>	<b>0</b>
<b>VENITURI PROPRII</b>	<b>48.02</b>	<b>0</b>	<b>0</b>	<b>0</b>	<b>0</b>	<b>0</b>	<b>0</b>	<b>0</b>	<b>0</b>
<b>I. VENITURI CURENTE</b>	<b>00.02</b>	<b>58.646.000</b>	<b>14.662.000</b>	<b>22.937.957</b>	<b>0</b>	<b>22.937.957</b>	<b>22.937.957</b>	<b>0</b>	<b>0</b>
<b>A. VENITURI FISCALE</b>	<b>00.03</b>	<b>0</b>	<b>0</b>	<b>0</b>	<b>0</b>	<b>0</b>	<b>0</b>	<b>0</b>	<b>0</b>
<b>A1. IMPOZIT PE VENIT, PROFIT SI CASTIGURI DIN CAPITAL</b>	<b>00.04</b>	<b>58.646.000</b>	<b>14.662.000</b>	<b>22.937.939</b>	<b>0</b>	<b>22.937.939</b>	<b>22.937.939</b>	<b>0</b>	<b>0</b>
<b>A1.1. IMPOZIT PE VENIT, PROFIT SI CASTIGURI DIN CAPITAL DE LA PERSOANE JURIDICE (cod 01.02)</b>	<b>00.05</b>	<b>0</b>	<b>0</b>	<b>18</b>	<b>0</b>	<b>18</b>	<b>18</b>	<b>0</b>	<b>0</b>
<b>Impozit pe profit (cod 01.02.01)</b>	<b>01.02</b>	<b>0</b>	<b>0</b>	<b>0</b>	<b>0</b>	<b>0</b>	<b>0</b>	<b>0</b>	<b>0</b>
Impozit pe profit de la agentii economici	01.02.01	0	0	0	0	0	0	0	0
<b>Impozit pe venit ( cod 03.02.18)</b>	<b>03.02</b>	<b>0</b>	<b>0</b>	<b>0</b>	<b>0</b>	<b>0</b>	<b>0</b>	<b>0</b>	<b>0</b>
Impozitul pe veniturile din transferul proprietatilor imobiliare din patrimoniul personal	03.02.18	0	0	0	0	0	0	0	0
<b>A1.2. IMPOZIT PE VENIT, PROFIT SI CASTIGURI DIN CAPITAL DE LA PERSOANE FIZICE( cod 04.02)</b>	<b>00.06</b>	<b>0</b>	<b>0</b>	<b>0</b>	<b>0</b>	<b>0</b>	<b>0</b>	<b>0</b>	<b>0</b>
<b>Cote si sume defalcate din impozitul pe venit (cod 04.02.01+04.02.04)</b>	<b>04.02</b>	<b>58.646.000</b>	<b>14.662.000</b>	<b>22.937.939</b>	<b>0</b>	<b>22.937.939</b>	<b>22.937.939</b>	<b>0</b>	<b>0</b>
Cote defalcate din impozitul pe venit	04.02.01	41.475.000	10.369.000	16.081.143	0	16.081.143	16.081.143	0	0
Sume alocate din cotele defalcate din impozitul pe venit pentru echilibrarea bugetelor locale	04.02.04	17.171.000	4.293.000	6.856.796	0	6.856.796	6.856.796	0	0
<b>A1.3. ALTE IMPOZITE PE VENIT, PROFIT SI CASTIGURI DIN CAPITAL(cod 05.02)</b>	<b>00.07</b>	<b>0</b>	<b>0</b>	<b>0</b>	<b>0</b>	<b>0</b>	<b>0</b>	<b>0</b>	<b>0</b>
<b>Alte impozite pe venit, profit si castiguri din capital de la persoane fizice (cod 05.02.50)</b>	<b>05.02</b>	<b>0</b>	<b>0</b>	<b>18</b>	<b>0</b>	<b>18</b>	<b>18</b>	<b>0</b>	<b>0</b>
Alte impozite pe venit, profit si castiguri din capital	05.02.50	0	0	18	0	18	18	0	0
<b>A2 IMPOZIT PE SALARII - TOTAL (cod 06.02)</b>		<b>0</b>	<b>0</b>	<b>0</b>	<b>0</b>	<b>0</b>	<b>0</b>	<b>0</b>	<b>0</b>
<b>Impozit pe salarii (cod 06.02.02)</b>	<b>06.02</b>	<b>0</b>	<b>0</b>	<b>0</b>	<b>0</b>	<b>0</b>	<b>0</b>	<b>0</b>	<b>0</b>
Cote defalcate din impozitul pe salarii	06.02.02	0	0	0	0	0	0	0	0

A	B	1	2	3=4+5	4	5	6	7	8=3-6-7
<b>A3. IMPOZITE SI TAXE PE PROPRIETATE (cod 07.02)</b>	<b>00.09</b>	0	0	0	0	0	0	0	0
Impozite si taxe pe proprietate (cod 07.02.01+07.02.02+07.02.03+07.02.50)	07.02	0	0	0	0	0	0	0	0
Impozit si taxa pe cladiri (cod 07.02.01.01+07.02.01.02)	07.02.01	0	0	0	0	0	0	0	0
Impozitul pe cladiri de la persoane fizice	07.02.01.01	0	0	0	0	0	0	0	0
Impozit si taxa pe cladiri de la persoane juridice	07.02.01.02	0	0	0	0	0	0	0	0
Impozit si taxa pe teren (cod 07.02.02.01 la 07.02.02.03)	07.02.02	0	0	0	0	0	0	0	0
Impozitul pe terenuri de la persoane fizice	07.02.02.01	0	0	0	0	0	0	0	0
Impozitsi taxa pe teren de la persoane juridice	07.02.02.02	0	0	0	0	0	0	0	0
Impozitul pe terenul extravilan	07.02.02.03	0	0	0	0	0	0	0	0
Taxe judiciare de timbru si alte taxe de timbru	07.02.03	0	0	0	0	0	0	0	0
Alte impozite si taxe pe proprietate	07.02.50	0	0	0	0	0	0	0	0
<b>A4.IMPOZITE SI TAXE PE BUNURI SI SERVICII (cod 11.02)</b>		14.523.400	3.158.910	3.100.000	0	3.100.000	3.100.000	0	0
<b>Sume defalcate din TVA (cod 11.02.01 la 11.02.07)</b>	<b>11.02</b>	0	0	0	0	0	0	0	0
Sume defalcate din taxa pe valoarea adaugata pentru finantarea cheltuielilor descentralizate la nivelul judetelor	11.02.01	78.209.000	22.251.000	21.382.000	0	21.382.000	21.382.000	0	0
Sume defalcate din taxa pe valoarea adaugata pentru finantarea cheltuielilor descentralizate la nivelul comunelor, oraselor, municipiilor,si sectoarelor si Municipiului Bucuresti	11.02.02	0	0	0	0	0	0	0	0
Sume defalcate din taxa pe valoarea adaugata pentru sistemele centralizate de productie si distributie a energiei termice	11.02.04	LN?110204	LN?110204	LN?110204	LN?110204	LN?110204	LN?110204	LN?110204	LN?110204
Sume defalcate din taxa pe valoarea adaugata pentru drumuri	11.02.05	6.250.000	1.350.000	1.350.000	0	1.350.000	1.350.000	0	0
Sume defalcate din taxa pe valoarea adaugata pentru echilibrarea bugetelor locale	11.02.06	102.092.000	26.000.000	21.220.000	0	21.220.000	21.220.000	0	0
Sume defalcate din taxa pe valoarea adaugata pentru dezvoltarea infrastructurii si a bazelor sportive din spatiul rural	11.02.07	0	0	0	0	0	0	0	0
<b>Alte impozite si taxe generale pe bunuri si servicii (cod 12.02.07)</b>	<b>12.02</b>	0	0	0	0	0	0	0	0
Taxe hoteliere	12.02.07	0	0	0	0	0	0	0	0
<b>Taxe pe servicii specifice (cod 15.02.01+15.02.50)</b>	<b>15.02</b>	0	0	0	0	0	0	0	0
Impozit pe spectacole	15.02.01	0	0	0	0	0	0	0	0
Alte taxe pe servicii specifice	15.02.50	0	0	0	0	0	0	0	0

A	B	1	2	3=4+5	4	5	6	7	8=3-6-7
Taxe pe utilizarea bunurilor, autorizarea utilizării bunurilor sau pe desfasurarea de activitati (cod 16.02.02+16.02.03+16.02.50)	16.02	1.555.000	371.000	205.509	0	205.509	205.491	0	18
Taxa asupra mijloacelor de transport (cod 16.02.02.01+16.02.02.02)	16.02.02	1.400.000	351.000	170.825	0	170.825	170.825	0	0
Impozitul pe mijloacele de transport deținute de persoane fizice*)	16.02.02.01	50.000	13.000	11.795	0	11.795	11.795	0	0
Impozitul pe mijloacele de transport deținute de persoane juridice*)	16.02.02.02	1.350.000	338.000	159.030	0	159.030	159.030	0	0
Taxe si tarife pentru eliberarea de licente si autorizatii de functionare	16.02.03	0	0	0	0	0	0	0	0
Alte taxe pe utilizarea bunurilor, autorizarea utilizării bunurilor sau pe desfasurare de activitati	16.02.50	155.000	20.000	34.684	0	34.684	34.666	0	18
<b>A6. ALTE IMPOZITE SI TAXE FISCALE</b>	00.11	830.000	58.000	70.181	5.237	64.944	63.128	0	17.053
Alte impozite si taxe fiscale (cod 18.02.50)	18.02	0	0	0	0	0	0	0	0
Alte impozite si taxe	18.02.50	0	0	0	0	0	0	0	0
<b>C. VENITURI NEFISCALE</b>	00.12	14.523.400	3.158.910	3.100.000	0	3.100.000	3.100.000	0	0
<b>C1. VENITURI DIN PROPRIETATE (cod 30.02+31.02)</b>	00.13	0	0	0	0	0	0	0	0
Venituri din proprietate (cod 30.02.01 la 30.02.50)	30.02	830.000	58.000	70.181	5.237	64.944	63.128	0	17.053
Varsaminte din profitul net al regiilor autonome, societatiilor si companiilor nationale	30.02.01	600.000	0	0	0	0	0	0	0
Restituiri de fonduri din finantarea bugetara a anilor precedenti	30.02.03	LN?300203	LN?300203	LN?300203	LN?300203	LN?300203	LN?300203	LN?300203	LN?300203
Venituri din concesiuni si inchideri	30.02.05	230.000	58.000	70.181	5.237	64.944	63.128	0	17.053
Venituri din dividende	30.02.08	0	0	0	0	0	0	0	0
Venituri din dividende de la alti platitori	30.02.08.02	0	0	0	0	0	0	0	0
Alte venituri din proprietate	30.02.50	0	0	0	0	0	0	0	0
Venituri din dobanzi (cod 31.02.03)	31.02	0	0	0	0	0	0	0	0
Alte venituri din dobanzi	31.02.03	0	0	0	0	0	0	0	0
<b>C2. VANZARI DE BUNURI SI SERVICII</b>	00.14	0	0	1.017.000	0	1.017.000	1.017.000	0	0
Venituri din prestari de servicii si alte activitati (cod 33.02.08 la 33.02.50)	33.02	0	0	450	0	450	450	0	0
Venituri din prestari de servicii	33.02.08	0	0	0	0	0	0	0	0
Contributia parintilor sau sustinatorilor legali pentru intretinerea copiilor in crese	33.02.10	0	0	0	0	0	0	0	0
Contributia persoanelor beneficiare ale cantinelor de ajutor social	33.02.12	0	0	0	0	0	0	0	0
Taxe din activitati cadastrale si agricultura	33.02.24	0	0	0	0	0	0	0	0
Contributia lunara a parintilor pentru intretinerea copiilor in unitatile de protectie sociala	33.02.27	0	0	450	0	450	450	0	0
Venituri din recuperarea cheltuielilor de judecata, imputatii si despagubiri	33.02.28	0	0	0	0	0	0	0	0

A	B	1	2	3=4+5	4	5	6	7	8=3-6-7
Alte venituri din prestari de servicii si alte activitati	33.02.50	0	0	0	0	0	0	0	0
<b>Venituri din taxe administrative, eliberari permise (cod 34.02.02+34.02.50)</b>	<b>34.02</b>	<b>0</b>	<b>0</b>	<b>0</b>	<b>0</b>	<b>0</b>	<b>0</b>	<b>0</b>	<b>0</b>
Taxe extrajudiciare de timbru	34.02.02	0	0	0	0	0	0	0	0
Alte venituri din taxe administrative, eliberari permise	34.02.50	0	0	0	0	0	0	0	0
<b>Amenzi, penalitati si confiscari (cod 35.02.01 la 35.02.50)</b>	<b>35.02</b>	<b>0</b>	<b>0</b>	<b>2.000</b>	<b>0</b>	<b>2.000</b>	<b>2.000</b>	<b>0</b>	<b>0</b>
Venituri din amenzi si alte sanctiuni aplicate potrivit dispozitiilor legale	35.02.01	0	0	0	0	0	0	0	0
Penalitati pentru nedepunerea sau depunerea cu intarziere declaratiei de impozite si taxe	35.02.02	0	0	0	0	0	0	0	0
Incasari din valorificarea bunurilor confiscate, abandonate si alte sume constatate odata cu confiscarea potrivit legii	35.02.03	0	0	0	0	0	0	0	0
Alte amenzi, penalitati si confiscari	35.02.50	0	0	2.000	0	2.000	2.000	0	0
<b>Diverse venituri (cod 36.02.05 la 36.02.50)</b>	<b>36.02</b>	<b>0</b>	<b>0</b>	<b>0</b>	<b>0</b>	<b>0</b>	<b>0</b>	<b>0</b>	<b>0</b>
Varsaminte din veniturile si/sau disponibilitatile institutiilor	36.02.05	0	0	0	0	0	0	0	0
Venituri din ajutoare de stat recuperate	36.02.11	0	0	0	0	0	0	0	0
Alte venituri	36.02.50	315.000	78.000	265.993	99.002	166.991	250.878	0	15.115
<b>Transferuri voluntare, altele decat subventiile (cod 37.02.01+37.02.50)</b>	<b>37.02</b>	<b>14.523.400</b>	<b>3.158.910</b>	<b>3.100.000</b>	<b>0</b>	<b>3.100.000</b>	<b>3.100.000</b>	<b>0</b>	<b>0</b>
Donatii si sponsorizari	37.02.01	5.000	5.000	5.000	0	5.000	5.000	0	0
Alte transferuri voluntare	37.02.50	0	0	0	0	0	0	0	0
<b>II. VENITURI DIN CAPITAL (cod 39.02)</b>	<b>00.15</b>	<b>78.031.000</b>	<b>0</b>	<b>0</b>	<b>0</b>	<b>0</b>	<b>0</b>	<b>0</b>	<b>0</b>
<b>Venituri din valorificarea unor bunuri (cod 39.02.01 la 39.02.07)</b>	<b>39.02</b>	<b>0</b>	<b>0</b>	<b>0</b>	<b>0</b>	<b>0</b>	<b>0</b>	<b>0</b>	<b>0</b>
Venituri din valorificarea unor bunuri ale institutiilor publice	39.02.01	0	0	0	0	0	0	0	0
Venituri din vanzarea locuintelor construite din fondurile statului	39.02.03	0	0	0	0	0	0	0	0
Venituri din privatizare	39.02.04	0	0	0	0	0	0	0	0
Venituri din vanzarea unor bunuri apartinand domeniului privat	39.02.07	0	0	0	0	0	0	0	0
<b>III. OPERATIUNI FINANCIARE (cod 40.02)</b>		<b>78.031.000</b>	<b>0</b>	<b>0</b>	<b>0</b>	<b>0</b>	<b>0</b>	<b>0</b>	<b>0</b>
<b>Incasari din rambursarea imprumuturilor acordate (cod 40.02.06 la 40.02.50)</b>	<b>40.02</b>	<b>0</b>	<b>0</b>	<b>1.017.000</b>	<b>0</b>	<b>1.017.000</b>	<b>1.017.000</b>	<b>0</b>	<b>0</b>
Incasari din rambursarea imprumuturilor pentru infiintarea unor institutii si servicii publice de interes local sau a unor activitati finantate integral din venituri proprii	40.02.06	108.000	0	0	0	0	0	0	0
Incasari din rambursarea microcreditelor de la persoane fizice si juridice	40.02.07	0	0	0	0	0	0	0	0
Imprumuturi temporare din trezoreria statului *)	40.02.10	0	0	0	0	0	0	0	0

A	B	1	2	3=4+5	4	5	6	7	8=3-6-7
Sume din fondul de rulment pentru acoperirea golurilor temporare de casa*)	40.02.11	0	0	0	0	0	0	0	0
Incasari din rambursarea altor imprumuturi acordate	40.02.50	0	0	0	0	0	0	0	0
<b>IV. SUBVENTII (cod 42.02+43.02)</b>	<b>00.17</b>	<b>1.097.000</b>	<b>0</b>	<b>0</b>	<b>0</b>	<b>0</b>	<b>0</b>	<b>0</b>	<b>0</b>
<b>SUBVENTII DE LA ALTE NIVELE ALE ADMINISTRATIEI PUBLICE</b>	<b>00.18</b>	<b>76.934.000</b>	<b>0</b>	<b>0</b>	<b>0</b>	<b>0</b>	<b>0</b>	<b>0</b>	<b>0</b>
Subventii de la bugetul de stat	42.02	78.031.000	0	0	0	0	0	0	0
<b>A. De capital (cod 42.02.01 la 42.02.18)</b>	<b>00.19</b>	<b>LN798761020</b>	<b>LN798761020</b>	<b>LN798761020</b>	<b>LN798761020</b>	<b>LN798761020</b>	<b>LN798761020</b>	<b>LN798761020</b>	<b>LN798761020</b>
Retehnologizarea centralelor termice si electrice de termoficare	42.02.01	0	0	0	0	0	0	0	0
Investitii finantate partial din imprumuturi externe	42.02.03	0	0	0	0	0	0	0	0
Planuri si regulamente de urbanism	42.02.05	0	0	0	0	0	0	0	0
Strazi care se vor amenaja in perimetrul destinate constructiilor de cvartale de locuinte noi	42.02.06	0	0	0	0	0	0	0	0
Finantarea studiilor de fezabilitate aferente proiectelor SAPARD	42.02.07	0	0	0	0	0	0	0	0
Finantarea programului de pietruire a drumurilor comunale si alimentare cu apa a satelor	42.02.09	0	0	0	0	0	0	0	0
Finantarea actiunilor privind reducerea riscului seismic al constructiilor existente cu destinatie de locuinta	42.02.10	0	0	0	0	0	0	0	0
Subventii pentru reabilitarea termica a cladirilor de locuit	42.02.12	0	0	0	0	0	0	0	0
Subventii pentru finantarea programelor multianuale prioritare de mediu si gospodarie a apelor	42.02.13	0	0	0	0	0	0	0	0
Finantarea cheltuielilor de capital ale unitatilor de invatamant preuniversitar	42.02.14	0	0	0	0	0	0	0	0
Subventii primite din Fondul National de Dezvoltare	42.02.15	0	0	0	0	0	0	0	0
Subventii de la bugetul de stat catre bugetele locale pentru finantarea investitiilor la spitale	42.02.16	1.097.000	0	0	0	0	0	0	0
Subventii pentru finalizarea lucrarilor de constructie a asezamintelor culturale	42.02.17	0	0	0	0	0	0	0	0
Subventii primite din Fondul pentru dezvoltarea satului romanesc	42.02.18	0	0	0	0	0	0	0	0
<b>B. CURENTE (cod 42.02.21 la 42.02.36)</b>	<b>00.20</b>	<b>LN798761021</b>	<b>LN798761021</b>	<b>LN798761021</b>	<b>LN798761021</b>	<b>LN798761021</b>	<b>LN798761021</b>	<b>LN798761021</b>	<b>LN798761021</b>
Finantarea drepturilor acordate persoanelor cu handicap	42.02.21	95.559.000	25.363.000	21.653.559	0	21.653.559	21.653.559	0	0
Subventii primite din Fondul de interventie	42.02.28	0	0	0	0	0	0	0	0
Finantarea lucrarilor de cadastru imobiliar	42.02.29	0	0	0	0	0	0	0	0

A	B	1	2	3=4+5	4	5	6	7	8=3-6-7
Subventii pentru compensarea cresterilor neprevizionate ale preturilor la combustibili	42.02.32	0	0	0	0	0	0	0	0
Sprinj financiar pentru constituirea familiei	42.02.33	0	0	0	0	0	0	0	0
Subventii pentru acordarea ajutorului pentru incalzirea locuintei cu lemne, carbuni, combustibili petrolieri	42.02.34	0	0	0	0	0	0	0	0
Subventii din bugetul de stat pentru finantarea unitatilor de asistenta medico-sociale	42.02.35	0	0	0	0	0	0	0	0
Subventii pentru acordarea trusoului pentru nou-nascuti	42.02.36	0	0	0	0	0	0	0	0
<b>Subventii de la alte administratii (cod 43.02.01 la 43.02.08)</b>	43.02	0	0	0	0	0	0	0	0
Subventii primite de la bugetele consiliilor judetene pentru protectia copilului	43.02.01	0	0	0	0	0	0	0	0
Subventii de la bugetul asigurarilor pentru somaj catre bugetele locale, pentru finantarea programelor pentru ocuparea temporara a fortei de munca si subventionarea locurilor de munca	43.02.04	0	0	0	0	0	0	0	0
Subventii primite de la alte bugete locale pentru institutiile de asistenta sociala pentru persoanele cu handicap	43.02.07	6.000.000	1.500.000	1.382.203	0	1.382.203	1.382.203	0	0
Subventii primite de la bugetele consiliilor locale si judetene pentru ajutoare in situatii de extrema dificultate	43.02.08	0	0	0	0	0	0	0	0



DIRECTOR EXECUTIV

GABRIELA MIHAI



CONTUL DE EXECUTIE 2A: ADMINISTRATIA LOCALA - FINANTARE INTEGRALA DIN BUGET - CHELTUIELI

la data de 31.03.2018

Denumirea Indicatorilor	Cod indicator	Credite de angajament	Credite bugetare		Angajamente bugetare	Angajamente legale	Plati efectuate	Angajamente legale de platit	Cheltuieli efective
			Anuale aprobate la finele perioadei de raportare	Trimestriale cumulate					
TOTAL SECTIUNILE FUNCTIONARE + DEZVOLTARE		0	517.165.200	102.545.590	149.016.777	149.016.777	72.857.059	76.159.718	74.053.991
TOTAL CHELTUIELI		0	517.165.200	102.545.590	149.016.777	149.016.777	72.857.059	76.159.718	74.053.991
Partea I-a SERVICII PUBLICE GENERALE	50.02	0	65.299.600	16.216.100	27.558.342	27.558.342	10.693.818	16.864.524	9.514.239
Autoritati publice si actiuni externe	51.02	0	39.351.600	9.859.100	22.854.324	22.854.324	5.989.800	16.864.524	6.045.799
Autoritati executive si legislative	51.02.01	0	39.351.600	9.859.100	22.854.324	22.854.324	5.989.800	16.864.524	6.045.799
Autoritati executive	51.02.01.03	0	39.351.600	9.859.100	22.854.324	22.854.324	5.989.800	16.864.524	6.045.799
Alte servicii publice generale	54.02	0	20.948.000	5.607.000	4.109.618	4.109.618	4.109.618	0	2.874.143
Fond de rezerva bugetara la dispozitia autoritatilor locale	54.02.05	0	500.000	100.000	0	0	0	0	0
Servicii publice comunitare de evidenta a persoanelor	54.02.10	0	3.058.000	700.000	690.500	690.500	690.500	0	690.500
Alte servicii publice generale	54.02.50	0	17.390.000	4.807.000	3.419.118	3.419.118	3.419.118	0	2.183.643
Tranzactii privind datoria publica si imprumuturi	55.02	0	5.000.000	750.000	594.400	594.400	594.400	0	594.297
Transferuri din bugetul de stat catre bugetul asiguranilor sociale de stat	55.02.01	0	5.000.000	750.000	594.400	594.400	594.400	0	594.297
Partea a II-a APARARE, ORDINE PUBLICA SI SIGURANTA NATIONALA	59.02	0	1.240.000	323.400	125.393	125.393	125.393	0	157.085
Aparare	60.02	0	338.000	92.900	67.119	67.119	67.119	0	75.196
Aparare nationala	60.02.02	0	338.000	92.900	67.119	67.119	67.119	0	75.196
Ordine publica si siguranta nationala	61.02	0	902.000	230.500	58.274	58.274	58.274	0	81.889
Protectie civila si protectie contra incendiilor (protectie civila nonmilitara)	61.02.05	0	902.000	230.500	58.274	58.274	58.274	0	81.889
Partea a III-a CHELTUIELI SOCIAL-CULTURALE	64.02	0	257.829.100	66.167.000	116.370.486	116.370.486	58.817.306	57.553.180	59.934.855
Invalamant	65.02	0	16.028.000	3.689.700	2.558.432	2.558.432	2.558.432	0	2.403.512
Invalamant prescolar si primar	65.02.03	0	7.361.000	1.840.000	1.295.599	1.295.599	1.295.599	0	1.170.786

Denumirea indicatorilor	Cod indicator	Credite de angajament	Credite bugetare		Angajamente bugetare	Angajamente legale	Plati efectuate	Angajamente legale de platit	Cheltuieli efective
			Anuale aprobate la finele perioadei de raportare	Trimestriale cumulate					
Invatamant prescolar	65.02.03.01	0	2.018.000	505.000	326.737	326.737	326.737	0	292.979
Invatamant primar	65.02.03.02	0	5.343.000	1.335.000	966.862	966.862	966.862	0	877.817
Invatamant secundar	65.02.04	0	4.514.000	1.129.000	761.957	761.957	761.957	0	663.533
Invatamant secundar inferior	65.02.04.01	0	4.514.000	1.129.000	761.957	761.957	761.957	0	663.533
Invatamant nedefinit prin nivel	65.02.07	0	4.153.000	720.700	500.876	500.876	500.876	0	569.183
Invatamant special	65.02.07.04	0	4.153.000	720.700	500.876	500.876	500.876	0	569.183
Sanatate	66.02	0	9.258.000	775.000	743.003	743.003	743.003	0	743.003
Servicii medicale in unitati sanitare cu paturi	66.02.06	0	9.258.000	775.000	743.003	743.003	743.003	0	743.003
Spitale generale	66.02.06.01	0	9.258.000	775.000	743.003	743.003	743.003	0	743.003
Cultura, recreere si religie	67.02	0	38.188.100	8.162.300	9.704.585	9.704.585	7.630.424	2.074.161	7.563.194
Servicii culturale	67.02.03	0	23.449.000	5.127.300	6.674.413	6.674.413	4.600.252	2.074.161	4.633.022
Biblioteci publice comunale, orasenesii, municipale	67.02.03.02	0	3.202.000	686.000	2.670.913	2.670.913	596.752	2.074.161	629.522
Muzee	67.02.03.03	0	8.807.000	1.650.000	1.429.000	1.429.000	1.429.000	0	1.429.000
Instituti publice de spectacole si concerte	67.02.03.04	0	9.620.000	2.334.000	2.172.000	2.172.000	2.172.000	0	2.172.000
Scoli populare de arta si meserii	67.02.03.05	0	740.000	188.400	187.300	187.300	187.300	0	187.300
Centre pentru conservarea si promovarea culturii traditionale	67.02.03.08	0	889.000	169.900	118.300	118.300	118.300	0	118.300
Alte servicii culturale	67.02.03.30	0	391.000	99.000	96.900	96.900	96.900	0	96.900
Servicii recreative si sportive	67.02.05	0	500.000	0	0	0	0	0	0
Sport	67.02.05.01	0	200.000	0	0	0	0	0	0
Tineret	67.02.05.02	0	300.000	0	0	0	0	0	0
Servicii religioase	67.02.06	0	10.983.000	2.935.000	2.930.172	2.930.172	2.930.172	0	2.930.172
Alte servicii in domeniile culturii, recreerii si religiei	67.02.50	0	3.256.100	100.000	100.000	100.000	100.000	0	0
Asigurari si asistenta sociala	68.02	0	194.355.000	53.540.000	103.364.466	103.364.466	47.885.447	55.479.019	49.225.146
Asistenta sociala in caz de boli si invaliditati	68.02.05	0	49.808.000	13.780.000	39.660.675	39.660.675	12.624.172	27.036.503	13.311.968
Asistenta sociala in caz de invaliditate	68.02.05.02	0	49.808.000	13.780.000	39.660.675	39.660.675	12.624.172	27.036.503	13.311.968
Asistenta sociala pentru familie si copii	68.02.06	0	37.109.000	11.046.000	31.871.604	31.871.604	10.369.230	21.502.374	10.885.288
Alte cheltuieli in domeniul asigurarilor si asistentei sociale	68.02.50	0	107.438.000	28.714.000	31.832.187	31.832.187	24.892.045	6.940.142	25.027.890
Alte cheltuieli in domeniul asistentei sociale	68.02.50.50	0	107.438.000	28.714.000	31.832.187	31.832.187	24.892.045	6.940.142	25.027.890

Denumirea indicatorilor	Cod indicator	Credite de angajament	Credite bugetare		Angajamente bugetare	Angajamente legale	Plati efectuate	Angajamente legale de platit	Cheltuieli efective
			Anuale aprobate la finele perioadei de raportare	Trimestriale cumulate					
Partea a IV-a SERVICII SI DEZVOLTARE PUBLICA, LOCUINTE, MEDIU SI APE	69.02	0	1.592.000	277.500	201.840	201.840	201.840	0	338.389
Locuinte, servicii si dezvoltare publica	70.02	0	577.000	50.000	0	0	0	0	0
Alte servicii in domeniul locuintei, serviciilor si dezvoltarii comunale	70.02.50	0	577.000	50.000	0	0	0	0	0
Protectia mediului	74.02	0	1.015.000	227.500	201.840	201.840	201.840	0	338.389
Reducerea si controlul poluarii	74.02.03	0	15.000	15.000	0	0	0	0	0
Salubritate si gestiunea deseunilor	74.02.05	0	1.000.000	212.500	201.840	201.840	201.840	0	338.389
Colectarea, tratarea si distrugerea deseunilor	74.02.05.02	0	1.000.000	212.500	201.840	201.840	201.840	0	338.389
Partea a V-a ACTIUNI ECONOMICE	79.02	0	191.204.500	19.561.590	4.760.716	4.760.716	3.018.702	1.742.014	4.109.423
Actiuni generale economice, comerciale si de munca	80.02	0	3.720.000	509.000	200.467	200.467	200.467	0	201.028
Actiuni generale economice si comerciale	80.02.01	0	3.720.000	509.000	200.467	200.467	200.467	0	201.028
Alte cheltuieli pentru actiuni generale economice si comerciale	80.02.01.30	0	3.720.000	509.000	200.467	200.467	200.467	0	201.028
Agricultura, silvicultura, piscicultura si vanatoare	83.02	0	1.032.000	176.000	146.200	146.200	146.200	0	146.200
Agricultura	83.02.03	0	1.032.000	176.000	146.200	146.200	146.200	0	146.200
Protectia plantelor si carantina fitosanitara	83.02.03.03	0	1.032.000	176.000	146.200	146.200	146.200	0	146.200
Transporturi	84.02	0	182.843.500	18.187.990	3.725.449	3.725.449	1.983.435	1.742.014	3.072.807
Transport rutier	84.02.03	0	176.744.000	12.088.490	5.102.204	5.102.204	3.360.190	1.742.014	3.072.807
Drumuri si poduri	84.02.03.01	0	176.744.000	12.088.490	5.102.204	5.102.204	3.360.190	1.742.014	3.072.807
Transport aerian	84.02.06	0	6.099.500	6.099.500	-1.376.755	-1.376.755	-1.376.755	0	0
Aviatic civila	84.02.06.02	0	6.099.500	6.099.500	-1.376.755	-1.376.755	-1.376.755	0	0
Alte actiuni economice	87.02	0	3.609.000	688.600	688.600	688.600	688.600	0	689.388
Alte actiuni economice	87.02.50	0	3.609.000	688.600	688.600	688.600	688.600	0	689.388
Partea a VII-a REZERVE, EXCEDENT/DEFICIT	96.02	0	37.167.200	10.907.590	0	0	18.602.607	0	0
Excedent	96.02	0	0	0	0	0	18.602.607	0	0
Deficit	99.02	0	37.167.200	10.907.590	0	0	0	0	0
SECTIUNEA DE FUNCTIONARE		0	335.045.600	88.479.090	146.816.473	146.816.473	70.656.755	76.159.718	70.264.274
TOTAL CHELTUIELI		0	335.045.600	88.479.090	146.816.473	146.816.473	70.656.755	76.159.718	70.264.274
Partea I-a SERVICII PUBLICE GENERALE	50.02	0	48.054.600	10.416.100	25.244.508	25.244.508	8.379.984	16.864.524	7.267.394

Denumirea indicatorilor	Cod indicator	Credite de angajament	Credite bugetare		Angajamente bugetare	Angajamente legale	Plati efectuate	Angajamente legale de platit	Cheltuieli efective
			Anuale aprobate la finele perioadei de raportare	Trimestriale cumulate					
Autoritati publice si actiuni externe	51.02	0	29.000.600	7.059.100	22.508.265	22.508.265	5.643.741	16.864.524	5.910.816
Autoritati executive si legislative	51.02.01	0	29.000.600	7.059.100	22.508.265	22.508.265	5.643.741	16.864.524	5.910.816
Autoritati executive	51.02.01.03	0	29.000.600	7.059.100	22.508.265	22.508.265	5.643.741	16.864.524	5.910.816
Alte servicii publice generale	54.02	0	14.054.000	2.607.000	2.141.843	2.141.843	2.141.843	0	762.281
Fond de rezerva bugetara la dispozitia autoritatilor locale	54.02.05	0	500.000	100.000	0	0	0	0	0
Servicii publice comunitare de evidenta a persoanelor	54.02.10	0	2.954.000	700.000	690.500	690.500	690.500	0	690.500
Alte servicii publice generale	54.02.50	0	10.600.000	1.807.000	1.451.343	1.451.343	1.451.343	0	71.781
Tranzactii privind datoria publica si imprumuturi	55.02	0	5.000.000	750.000	594.400	594.400	594.400	0	594.297
Transferuri din bugetul de stat catre bugetul asigurarilor sociale de stat	55.02.01	0	5.000.000	750.000	594.400	594.400	594.400	0	594.297
Partea a II-a APARARE, ORDINE PUBLICA SI SIGURANTA NATIONALA	59.02	0	691.000	173.400	115.738	115.738	115.738	0	125.757
Aparare	60.02	0	305.000	82.900	67.119	67.119	67.119	0	67.314
Aparare nationala	60.02.02	0	305.000	82.900	67.119	67.119	67.119	0	67.314
Ordine publica si siguranta nationala	61.02	0	386.000	90.500	48.619	48.619	48.619	0	58.443
Protectie civila si protectie contra incendiilor (protectie civila nonmilitara)	61.02.05	0	386.000	90.500	48.619	48.619	48.619	0	58.443
Partea a III-a CHELTUIELI SOCIAL-CULTURALE	64.02	0	236.564.000	65.004.000	115.457.605	115.457.605	57.904.425	57.553.180	58.528.243
Invatamant	65.02	0	15.133.000	3.670.700	2.544.176	2.544.176	2.544.176	0	2.397.534
Invatamant prescolar si primar	65.02.03	0	7.361.000	1.840.000	1.295.599	1.295.599	1.295.599	0	1.170.796
Invatamant prescolar	65.02.03.01	0	2.018.000	505.000	326.737	326.737	326.737	0	292.979
Invatamant primar	65.02.03.02	0	5.343.000	1.335.000	968.862	968.862	968.862	0	877.817
Invatamant secundar	65.02.04	0	4.514.000	1.129.000	761.957	761.957	761.957	0	663.533
Invatamant secundar inferior	65.02.04.01	0	4.514.000	1.129.000	761.957	761.957	761.957	0	663.533
Invatamant nedefinit prin nivel	65.02.07	0	3.258.000	701.700	486.620	486.620	486.620	0	563.205
Invatamant special	65.02.07.04	0	3.258.000	701.700	486.620	486.620	486.620	0	563.205
Cultura, recreere si religie	67.02	0	32.771.000	7.843.300	9.550.585	9.550.585	7.476.424	2.074.161	7.503.180
Servicii culturale	67.02.03	0	20.688.000	4.908.300	6.620.413	6.620.413	4.546.252	2.074.161	4.573.008
Biblioteci publice comunale, orasenesti, municipale	67.02.03.02	0	3.192.000	686.000	2.670.913	2.670.913	596.752	2.074.161	623.508

Denumirea indicatorilor	Cod indicator	Credite de angajament	Credite bugetare		Angajamente bugetare	Angajamente legale	Plati efectuate	Angajamente legale de platit	Cheltuieli efective
			Anuale aprobate la finele perioadei de raportare	Trimestriale cumulate					
Muzee	67.02.03.03	0	6.570.000	1.541.000	1.389.000	1.389.000	1.389.000	0	1.389.000
Institutiile publice de spectacole si concerte	67.02.03.04	0	9.106.000	2.224.000	2.158.000	2.158.000	2.158.000	0	2.158.000
Scolii populare de arta si meserii	67.02.03.05	0	740.000	188.400	187.300	187.300	187.300	0	187.300
Centre pentru conservarea si promovarea culturii traditionale	67.02.03.08	0	689.000	169.900	118.300	118.300	118.300	0	118.300
Alte servicii culturale	67.02.03.30	0	391.000	99.000	96.900	96.900	96.900	0	96.900
Servicii recreative si sportive	67.02.05	0	500.000	0	0	0	0	0	0
Sport	67.02.05.01	0	200.000	0	0	0	0	0	0
Tineret	67.02.05.02	0	300.000	0	0	0	0	0	0
Servicii religioase	67.02.06	0	10.983.000	2.935.000	2.930.172	2.930.172	2.930.172	0	2.930.172
Alte servicii in domeniile culturii, recreerii si religiei	67.02.50	0	600.000	0	0	0	0	0	0
Asigurari si asistenta sociala	68.02	0	188.660.000	53.490.000	103.362.844	103.362.844	47.883.825	55.479.019	48.627.529
Asistenta sociala in caz de boli si invaliditati	68.02.05	0	45.353.000	13.730.000	39.659.053	39.659.053	12.622.550	27.036.503	13.211.091
Asistenta sociala in caz de invaliditate	68.02.05.02	0	45.353.000	13.730.000	39.659.053	39.659.053	12.622.550	27.036.503	13.211.091
Asistenta sociala pentru familie si copii	68.02.06	0	35.900.000	11.046.000	31.871.604	31.871.604	10.369.230	21.502.374	10.417.559
Alte cheltuieli in domeniul asigurarilor si asistentei sociale	68.02.50	0	107.407.000	28.714.000	31.832.187	31.832.187	24.892.045	6.940.142	24.998.879
Alte cheltuieli in domeniul asistentei sociale	68.02.50.50	0	107.407.000	28.714.000	31.832.187	31.832.187	24.892.045	6.940.142	24.998.879
Partea a IV-a SERVICII SI DEZVOLTARE PUBLICA, LOCUINTE, MEDIU SI APE	69.02	0	850.000	212.500	201.840	201.840	201.840	0	268.707
Protectia mediului	74.02	0	850.000	212.500	201.840	201.840	201.840	0	268.707
Salubritate si gestiunea deseurilor	74.02.05	0	850.000	212.500	201.840	201.840	201.840	0	268.707
Colectarea, tratarea si distrugerea deseurilor	74.02.05.02	0	850.000	212.500	201.840	201.840	201.840	0	268.707
Partea a V-a ACTIUNI ECONOMICE	79.02	0	48.886.000	12.673.090	5.796.782	5.796.782	4.054.768	1.742.014	4.074.173
Actiuni generale economice, comerciale si de munca	80.02	0	3.720.000	509.000	200.467	200.467	200.467	0	200.467
Actiuni generale economice si comerciale	80.02.01	0	3.720.000	509.000	200.467	200.467	200.467	0	200.467
Alte cheltuieli pentru actiuni generale economice si comerciale	80.02.01.30	0	3.720.000	509.000	200.467	200.467	200.467	0	200.467
Agricultura, silvicultura, piscicultura si vanatoare	83.02	0	737.000	176.000	146.200	146.200	146.200	0	146.200
Agricultura	83.02.03	0	737.000	176.000	146.200	146.200	146.200	0	146.200
Protectia plantelor si carantina fitosanitara	83.02.03.03	0	737.000	176.000	146.200	146.200	146.200	0	146.200


Denumirea indicatorilor	Cod indicator	Credite de angajament	Credite bugetare		Angajamente bugetare	Angajamente legale	Plati efectuate	Angajamente legale de platit	Cheltuieli efective
			Anuale aprobate la finele perioadei de raportare	Trimestriale cumulate					
Transporturi	84.02	0	41.635.000	11.299.490	4.761.515	4.761.515	3.019.501	1.742.014	3.038.118
Transport rutier	84.02.03	0	41.635.000	11.299.490	4.761.515	4.761.515	3.019.501	1.742.014	3.038.118
Drumuri si poduri	84.02.03.01	0	41.635.000	11.299.490	4.761.515	4.761.515	3.019.501	1.742.014	3.038.118
Alte actiuni economice	87.02	0	2.794.000	688.600	688.600	688.600	688.600	0	689.388
Alte actiuni economice	87.02.50	0	2.794.000	688.600	688.600	688.600	688.600	0	689.388
Partea a VII-a REZERVE, EXCEDENT/DEFICIT	96.02	0	37.167.200	10.907.590	0	0	18.502.607	0	0
Excedent	98.02	0	0	0	0	0	18.602.607	0	0
Deficit	99.02	0	37.167.200	10.907.590	0	0	0	0	0
SECTIUNEA DE DEZVOLTARE		0	182.119.600	14.066.500	2.200.304	2.200.304	2.200.304	0	3.789.717
TOTAL CHELTUIELI		0	182.119.600	14.066.500	2.200.304	2.200.304	2.200.304	0	3.789.717
Partea I-a SERVICII PUBLICE GENERALE	50.02	0	17.245.000	5.800.000	2.313.834	2.313.834	2.313.834	0	2.246.845
Autoritati publice si actiuni externe	51.02	0	10.351.000	2.800.000	346.059	346.059	346.059	0	134.983
Autoritati executive si legislative	51.02.01	0	10.351.000	2.800.000	346.059	346.059	346.059	0	134.983
Autoritati executive	51.02.01.03	0	10.351.000	2.800.000	346.059	346.059	346.059	0	134.983
Alte servicii publice generale	54.02	0	6.894.000	3.000.000	1.967.775	1.967.775	1.967.775	0	2.111.862
Servicii publice comunitare de evidenta a persoanelor	54.02.10	0	104.000	0	0	0	0	0	0
Alte servicii publice generale	54.02.50	0	6.790.000	3.000.000	1.967.775	1.967.775	1.967.775	0	2.111.862
Partea a II-a APARARE, ORDINE PUBLICA SI SIGURANTA NATIONALA	59.02	0	549.000	150.000	9.655	9.655	9.655	0	31.328
Aparare	60.02	0	33.000	10.000	0	0	0	0	7.882
Aparare nationala	60.02.02	0	33.000	10.000	0	0	0	0	7.882
Ordine publica si siguranta nationala	61.02	0	516.000	140.000	9.655	9.655	9.655	0	23.446
Protectie civila si protectie contra incendiilor (protectie civila nonmilitara)	61.02.05	0	516.000	140.000	9.655	9.655	9.655	0	23.446
Partea a III-a CHELTUIELI SOCIAL-CULTURALE	64.02	0	21.265.100	1.163.000	912.881	912.881	912.881	0	1.406.612
Invatamant	65.02	0	895.000	19.000	14.256	14.256	14.256	0	5.978
Invatamant nedefinit prin nivel	65.02.07	0	895.000	19.000	14.256	14.256	14.256	0	5.978
Invatamant special	65.02.07.04	0	895.000	19.000	14.256	14.256	14.256	0	5.978
Sanatate	66.02	0	9.258.000	775.000	743.003	743.003	743.003	0	743.003

Denumirea indicatorilor	Cod indicator	Credite de angajament	Credite bugetare		Angajamente bugetare	Angajamente legale	Plati efectuate	Angajamente legale de platit	Cheltuieli efective
			Anuale aprobate la finele perioadei de raportare	Trimestriale cumulate					
Servicii medicale in unitati sanitare cu paturi	66.02.06	0	9.258.000	775.000	743.003	743.003	743.003	0	743.003
Spitale generale	66.02.06.01	0	9.258.000	775.000	743.003	743.003	743.003	0	743.003
Cultura, recreere si religie	67.02	0	5.417.100	319.000	154.000	154.000	154.000	0	60.014
Servicii culturale	67.02.03	0	2.761.000	219.000	54.000	54.000	54.000	0	60.014
Biblioteci publice comunale, orasenesti, municipale	67.02.03.02	0	10.000	0	0	0	0	0	6.014
Muzee	67.02.03.03	0	2.237.000	109.000	40.000	40.000	40.000	0	40.000
Instituti publice de spectacole si concerte	67.02.03.04	0	514.000	110.000	14.000	14.000	14.000	0	14.000
Alte servicii in domeniile culturii, recreerii si religiei	67.02.50	0	2.656.100	100.000	100.000	100.000	100.000	0	0
Asigurari si asistenta sociala	68.02	0	5.695.000	50.000	1.622	1.622	1.622	0	597.617
Asistenta sociala in caz de boli si invaliditati	68.02.05	0	4.455.000	50.000	1.622	1.622	1.622	0	100.877
Asistenta sociala in caz de invaliditate	68.02.05.02	0	4.455.000	50.000	1.622	1.622	1.622	0	100.877
Asistenta sociala pentru familie si copii	68.02.06	0	1.209.000	0	0	0	0	0	467.729
Alte cheltuieli in domeniul asigurarilor si asistentei sociale	68.02.50	0	31.000	0	0	0	0	0	29.011
Alte cheltuieli in domeniul asistentei sociale	68.02.50.50	0	31.000	0	0	0	0	0	29.011
Partea a IV-a SERVICII SI DEZVOLTARE PUBLICA, LOCUINTE, MEDIU SI APE	69.02	0	742.000	65.000	0	0	0	0	69.682
Locuinte, servicii si dezvoltare publica	70.02	0	577.000	50.000	0	0	0	0	0
Alte servicii in domeniul locuintei, serviciilor si dezvoltarii comunale	70.02.50	0	577.000	50.000	0	0	0	0	0
Protectia mediului	74.02	0	165.000	15.000	0	0	0	0	69.682
Reducerea si controlul poluarii	74.02.03	0	15.000	15.000	0	0	0	0	0
Salubritate si gestiunea deeurilor	74.02.05	0	150.000	0	0	0	0	0	69.682
Colectarea, tratarea si distrugerea deeurilor	74.02.05.02	0	150.000	0	0	0	0	0	69.682
Partea a V-a ACTIUNI ECONOMICE	79.02	0	142.318.500	6.888.500	-1.036.066	-1.036.066	-1.036.066	0	35.250
Actiuni generale economice, comerciale si de munca	80.02	0	0	0	0	0	0	0	561
Actiuni generale economice si comerciale	80.02.01	0	0	0	0	0	0	0	561
Alte cheltuieli pentru actiuni generale economice si comerciale	80.02.01.30	0	0	0	0	0	0	0	561
Agricultura, silvicultura, piscicultura si vanatoare	83.02	0	295.000	0	0	0	0	0	0
Agricultura	83.02.03	0	295.000	0	0	0	0	0	0

Denumirea indicatorilor	Cod indicator	Credite de angajament	Credite bugetare		Angajamente bugetare	Angajamente legale	Plati efectuate	Angajamente legale de platit	Cheltuieli efective
			Anuale aprobate la finele perioadei de raportare	Trimestriale cumulate					
Protecția plantelor și carantina fitosanitară	83.02.03.03	0	295.000	0	0	0	0	0	0
Transporturi	84.02	0	141.208.500	6.888.500	-1.036.066	-1.036.066	-1.036.066	0	34.689
Transport rutier	84.02.03	0	135.109.000	789.000	340.689	340.689	340.689	0	34.689
Drumuri și poduri	84.02.03.01	0	135.109.000	789.000	340.689	340.689	340.689	0	34.689
Transport aerian	84.02.06	0	6.099.500	6.099.500	-1.376.755	-1.376.755	-1.376.755	0	0
Aviația civilă	84.02.06.02	0	6.099.500	6.099.500	-1.376.755	-1.376.755	-1.376.755	0	0
Alte acțiuni economice	87.02	0	815.000	0	0	0	0	0	0
Alte acțiuni economice	87.02.50	0	815.000	0	0	0	0	0	0
Partea a VII-a REZERVE, EXCEDENT/DEFICIT	96.02	0	37.167.200	10.907.590	0	0	18.602.607	0	0
Excedent	98.02	0	0	0	0	0	18.602.607	0	0
Deficit	99.02	0	37.167.200	10.907.590	0	0	0	0	0

PRESEDINTE

SORIN BRASOVEANU



DIRECTOR EXECUTIV

GABRIELA MITREA




CONTUL DE EXECUTIE 2C: ADMINISTRATIA LOCALA - CREDITE INTERNE - CHELTUIELI  
la data de 31.03.2018

Denumirea indicatorilor	Cod indicator	Credite de angajament	Credite bugetare		Angajamente bugetare	Angajamente legale	Plati efectuate	Angajamente legale de platit	Cheltuieli efective
			Anuale aprobate la finele perioadei de raportare	Trimestriale cumulate					
TOTAL SECTIUNILE FUNCTIONARE + DEZVOLTARE		0	635.000	635.000	-1.084.487	-1.084.487	-1.084.487	0	0
TOTAL CHELTUIELI		0	635.000	635.000	-1.084.487	-1.084.487	-1.084.487	0	0
Partea a V-a ACTIUNI ECONOMICE	79.07	0	635.000	635.000	-1.084.487	-1.084.487	-1.084.487	0	0
Transporturi	84.07	0	635.000	635.000	-1.084.487	-1.084.487	-1.084.487	0	0
Transport aerian	84.07.06	0	635.000	635.000	-1.084.487	-1.084.487	-1.084.487	0	0
Aviatiia civila	84.07.06.02	0	635.000	635.000	-1.084.487	-1.084.487	-1.084.487	0	0
Partea a VII-a REZERVE, EXCEDENT/DEFICIT	96.07	0	0	0	0	0	1.084.487	0	0
Excedent	98.07	0	0	0	0	0	1.084.487	0	0
Partea a VII-a REZERVE, EXCEDENT/DEFICIT	96.07	0	0	0	0	0	1.084.487	0	0
Excedent	98.07	0	0	0	0	0	1.084.487	0	0
SECTIUNEA DE DEZVOLTARE		0	635.000	635.000	-1.084.487	-1.084.487	-1.084.487	0	0
TOTAL CHELTUIELI		0	635.000	635.000	-1.084.487	-1.084.487	-1.084.487	0	0
Partea a V-a ACTIUNI ECONOMICE	79.07	0	635.000	635.000	-1.084.487	-1.084.487	-1.084.487	0	0
Transporturi	84.07	0	635.000	635.000	-1.084.487	-1.084.487	-1.084.487	0	0
Transport aerian	84.07.06	0	635.000	635.000	-1.084.487	-1.084.487	-1.084.487	0	0
Aviatiia civila	84.07.06.02	0	635.000	635.000	-1.084.487	-1.084.487	-1.084.487	0	0
Partea a VII-a REZERVE, EXCEDENT/DEFICIT	96.07	0	0	0	0	0	1.084.487	0	0
Excedent	98.07	0	0	0	0	0	1.084.487	0	0

PRESEDINTE

SORIN BRASOVEANU

Expert Bugetar (c) Adi-Com, SDFI 2018



DIRECTOR EXECUTIV

GABRIELA MITREA

Pagina 1 / 1

CONTUL DE EXECUTIE 2D: ADMINISTRATIA LOCALA - FONDURI EXTERNE NERAMBURSABILE - VENITURI

la data de 31.03.2018

Denumirea indicatorilor	Cod indicator	Prevederi bugetare		Drepturi constatate			Incasari realizate	Stingeri pe alte cai decat incasari	Drepturi constatate de incasat
		anuale aprobate la finele perioadei de raportare	trimestriale cumulate	Total, din care:	din anii precedenti	din anul curent			
TOTAL SECTIUNILE FUNCTIONARE+DEZVOLTARE		1.191.000	324.000	482.000	0	482.000	482.000	0	0
TOTAL VENITURI		1.191.000	324.000	482.000	0	482.000	482.000	0	0
I. VENITURI CURENTE		1.191.000	324.000	482.000	0	482.000	482.000	0	0
C. VENITURI NEFISCALE		1.191.000	324.000	482.000	0	482.000	482.000	0	0
C2. VANZARI DE BUNURI SI SERVICII		1.191.000	324.000	482.000	0	482.000	482.000	0	0
Transferuri voluntare, altele decat subventiile	37.08	1.191.000	324.000	482.000	0	482.000	482.000	0	0
Alte transferuri voluntare	37.08.50	1.191.000	324.000	482.000	0	482.000	482.000	0	0
SECTIUNEA DE FUNCTIONARE		1.191.000	324.000	482.000	0	482.000	482.000	0	0
TOTAL VENITURI		1.191.000	324.000	482.000	0	482.000	482.000	0	0
I. VENITURI CURENTE		1.191.000	324.000	482.000	0	482.000	482.000	0	0
C. VENITURI NEFISCALE		1.191.000	324.000	482.000	0	482.000	482.000	0	0
C2. VANZARI DE BUNURI SI SERVICII		1.191.000	324.000	482.000	0	482.000	482.000	0	0
Transferuri voluntare, altele decat subventiile	37.08	1.191.000	324.000	482.000	0	482.000	482.000	0	0
Alte transferuri voluntare	37.08.50	1.191.000	324.000	482.000	0	482.000	482.000	0	0

PRESEDINTE

SORIN BRASOVEANU



eXpert Bugetar (c) Adi-Com SDFT 2018

DIRECTOR EXECUTIV

GABRIELA MITREA

CONTUL DE EXECUTIE 2D: ADMINISTRATIA LOCALA - FONDURI EXTERNE NERAMBURSABILE - CHELTUIELI


la data de 31.03.2018

Denumirea indicatorilor	Cod indicator	Credite de angajament	Credite bugetare		Angajamente bugetare	Angajamente legale	Plati efectuate	Angajamente legale de platit	Cheltuieli efective
			Anuale aprobate la finele perioadei de raportare	Trimestriale cumulate					
TOTAL SECTIUNILE FUNCTIONARE + DEZVOLTARE		0	1.191.000	324.000	1.115.490	1.115.490	201.988	913.502	289.719
TOTAL CHELTUIELI		0	1.191.000	324.000	1.115.490	1.115.490	201.988	913.502	289.719
Partea a III-a CHELTUIELI SOCIAL-CULTURALE	64.08	0	1.191.000	324.000	1.115.490	1.115.490	201.988	913.502	289.719
Invatamant	65.08	0	1.191.000	324.000	1.115.490	1.115.490	201.988	913.502	289.719
Invatamant nedefinit prin nivel	65.08.07	0	1.191.000	324.000	1.115.490	1.115.490	201.988	913.502	289.719
Invatamant special	65.08.07.04	0	1.191.000	324.000	1.115.490	1.115.490	201.988	913.502	289.719
Partea a VII-a REZERVE, EXCEDENT/DEFICIT	96.08	0	0	0	0	0	280.012	0	0
Excedent	98.08	0	0	0	0	0	280.012	0	0
SECTIUNEA DE FUNCTIONARE		0	1.191.000	324.000	1.115.490	1.115.490	201.988	913.502	289.719
TOTAL CHELTUIELI		0	1.191.000	324.000	1.115.490	1.115.490	201.988	913.502	289.719
Partea a III-a CHELTUIELI SOCIAL-CULTURALE	64.08	0	1.191.000	324.000	1.115.490	1.115.490	201.988	913.502	289.719
Invatamant	65.08	0	1.191.000	324.000	1.115.490	1.115.490	201.988	913.502	289.719
Invatamant nedefinit prin nivel	65.08.07	0	1.191.000	324.000	1.115.490	1.115.490	201.988	913.502	289.719
Invatamant special	65.08.07.04	0	1.191.000	324.000	1.115.490	1.115.490	201.988	913.502	289.719
Partea a VII-a REZERVE, EXCEDENT/DEFICIT	96.08	0	0	0	0	0	280.012	0	0
Excedent	98.08	0	0	0	0	0	280.012	0	0
Partea a VII-a REZERVE, EXCEDENT/DEFICIT	96.08	0	0	0	0	0	280.012	0	0
Excedent	98.08	0	0	0	0	0	280.012	0	0

PRESEDINTE

SORIN BRASOVEANU

Expert Bugetar (c) Adi-Com Serv 2018



DIRECTOR EXECUTIV

GABRIELA MITREA

Pagina 1 / 1

CONTUL DE EXECUTIE 2E: ADMINISTRATIA LOCALA - ACTIVITATI FINANTATE INTEGRAL DIN VENITURI PROPRII - VENITURI

la data de 31.03.2018

Denumirea indicatorilor	Cod indicator	Prevederi bugetare		Drepturi constatate			Incasari realizate	Stingeri pe alte cai decat incasari	Drepturi constatate de incasat
		anuale aprobate la finele perioadei de raportare	trimestriale cumulate	Total, din care:	din anii precedenti	din anii curent			
TOTAL SECTIUNILE FUNCTIONARE+DEZVOLTARE		381.418.000	84.897.900	65.178.426	1.092.848	64.085.578	63.774.630	0	1.403.796
TOTAL VENITURI		381.418.000	84.897.900	65.178.426	1.092.848	64.085.578	63.774.630	0	1.403.796
I. VENITURI CURENTE		197.527.000	57.294.000	44.036.812	1.092.848	42.943.964	42.633.016	0	1.403.796
C. VENITURI NEFISCALE		197.527.000	57.294.000	44.036.812	1.092.848	42.943.964	42.633.016	0	1.403.796
C1. VENITURI DIN PROPRIETATE		147.000	45.000	3.558	0	3.558	3.558	0	0
Venituri din proprietate	30.10	147.000	45.000	3.558	0	3.558	3.558	0	0
Venituri din concesiuni si inchirieri	30.10.05	7.000	5.000	3.558	0	3.558	3.558	0	0
Alte venituri din concesiuni si inchirieri de catre institutiile publice	30.10.05.30	7.000	5.000	3.558	0	3.558	3.558	0	0
Alte venituri din proprietate	30.10.50	140.000	40.000	0	0	0	0	0	0
C2. VANZARI DE BUNURI SI SERVICII		197.380.000	57.249.000	44.033.254	1.092.848	42.940.406	42.629.458	0	1.403.796
Venituri din prestari de servicii si alte activitati	33.10	197.380.000	57.249.000	43.967.411	1.092.848	42.874.563	42.583.615	0	1.403.796
Venituri din prestari de servicii	33.10.08	3.250.000	810.000	1.755.206	677.961	1.077.245	795.777	0	959.429
Contributia de intretinere a persoanelor asistate	33.10.13	1.928.000	505.000	529.318	0	529.318	529.318	0	0
Venituri din organizarea de cursuri de calificare si conversie profesionala, specializare si perfectionare	33.10.17	76.000	16.000	18.105	0	18.105	18.105	0	0
Venituri din contractele incheiate cu casele de asigurari sociale de sanatate	33.10.21	145.271.000	44.107.000	34.381.588	414.887	33.966.701	33.937.221	0	444.357
Venituri din contractele incheiate cu directiile de sanatate publica din sume alocate de la bugetul de stat	33.10.30	29.100.000	7.300.000	3.392.408	0	3.392.408	3.392.408	0	0
Venituri din contractele incheiate cu directiile de sanatate publica din sume alocate din veniturile proprii ale Ministerului Sanatatii	33.10.31	9.900.000	2.475.000	2.136.471	0	2.136.471	2.136.471	0	0
Venituri din contractele incheiate cu institutiile de medicina legala	33.10.32	7.300.000	1.825.000	1.180.000	0	1.180.000	1.180.000	0	0
Alte venituri din prestari de servicii si alte activitati	33.10.50	555.000	211.000	574.315	0	574.315	574.315	0	0

Denumirea indicatorilor	Cod indicator	Prevederi buget		Drepturi constatate			Incasari realizate	Diferența pe alte cai decât incasari	Drepturi constatate de incasat
		anuale aprobate la finele perioadei de raportare	trimestriale cumulate	Total, din care:	din anii precedenti	din anul curent			
Transferuri voluntare, altele decât subvențiile	37.10	0	0	65.843	0	65.843	65.843	0	0
Donații și sponsorizări	37.10.01	0	0	65.843	0	65.843	65.843	0	0
<b>II. VENITURI DIN CAPITAL</b>		0	0	1.160.000	0	1.160.000	1.160.000	0	0
Incasări din rambursarea împrumuturilor acordate	40.10	0	0	1.160.000	0	1.160.000	1.160.000	0	0
Sume utilizate din excedentul anului precedent pentru efectuarea de cheltuieli	40.10.15	0	0	1.160.000	0	1.160.000	1.160.000	0	0
Sume utilizate de administrațiile locale din excedentul anului precedent pentru secțiunea de funcționare	40.10.15.01	0	0	660.000	0	660.000	660.000	0	0
Sume utilizate de administrațiile locale din excedentul anului precedent pentru secțiunea de dezvoltare	40.10.15.02	0	0	500.000	0	500.000	500.000	0	0
<b>SUBVENȚII DE LA ALTE NIVELE ALE ADMINISTRAȚIEI PUBLICE</b>		181.058.000	26.894.900	19.161.692	0	19.161.692	19.161.692	0	0
Subvenții de la bugetul de stat	42.10	454.000	114.000	0	0	0	0	0	0
Subvenții de la bugetul de stat către instituțiile publice finanțate parțial sau integral din venituri proprii pentru proiecte	42.10.39	454.000	114.000	0	0	0	0	0	0
Subvenții de la alte administrații	43.10	180.604.000	26.780.900	19.161.692	0	19.161.692	19.161.692	0	0
Subvenții pentru instituții publice	43.10.09	23.981.000	5.786.900	5.474.800	0	5.474.800	5.474.800	0	0
Subvenții de la bugetul local pentru finanțarea cheltuielilor de capital din domeniul sănătății	43.10.14	9.258.000	775.000	743.003	0	743.003	743.003	0	0
Subvenții pentru instituții publice destinate secțiunii de dezvoltare	43.10.19	3.955.000	219.000	54.000	0	54.000	54.000	0	0
Subvenții din bugetul Fondului național unic de asigurări sociale de sănătate pentru acoperirea creșterilor salariale	43.10.33	143.400.000	20.000.000	12.889.889	0	12.889.889	12.889.889	0	0
Sume primite de la UE/alți donatori în contul plăților efectuate și prefinanțări aferente cadrului financiar 2014-2020	48.10	2.833.000	709.000	819.922	0	819.922	819.922	0	0
Fondul Social European (FSE)	48.10.02	2.833.000	709.000	819.922	0	819.922	819.922	0	0
Sume primite în contul plăților efectuate în anul curent	48.10.02.01	2.833.000	709.000	0	0	0	0	0	0
Prefinanțare	48.10.02.03	0	0	819.922	0	819.922	819.922	0	0
<b>SECȚIUNEA DE FUNCȚIONARE</b>		364.908.000	83.080.900	63.061.501	1.092.848	61.968.653	61.657.705	0	1.403.796
<b>TOTAL VENITURI</b>		364.908.000	83.080.900	63.061.501	1.092.848	61.968.653	61.657.705	0	1.403.796
<b>I. VENITURI CURENTE</b>		197.527.000	57.294.000	44.036.812	1.092.848	42.943.964	42.633.016	0	1.403.796


Denumirea indicatorilor	Cod indicator	Prevederi bug		Drepturi constatate			Incasari realizate	Lunari pe alte cal decat incasari	Drepturi constatate de incasat
		anuale aprobate la finele perioadei de raportare	trimestriale cumulate	Total, din care:	din anii precedenti	din anul curent			
<b>C. VENITURI NEFISCALE</b>		197.527.000	57.294.000	44.036.812	1.092.848	42.943.964	42.633.016	0	1.403.796
<b>C1. VENITURI DIN PROPRIETATE</b>		147.000	45.000	3.558	0	3.558	3.558	0	0
Venituri din proprietate	30.10	147.000	45.000	3.558	0	3.558	3.558	0	0
Venituri din concesiuni si inchirieri	30.10.05	7.000	5.000	3.558	0	3.558	3.558	0	0
Alte venituri din concesiuni si inchirieri de catre institutiile publice	30.10.05.30	7.000	5.000	3.558	0	3.558	3.558	0	0
Alte venituri din proprietate	30.10.50	140.000	40.000	0	0	0	0	0	0
<b>C2. VANZARI DE BUNURI SI SERVICII</b>		197.380.000	57.249.000	44.033.254	1.092.848	42.940.406	42.629.458	0	1.403.796
Venituri din prestari de servicii si alte activitati	33.10	197.380.000	57.249.000	43.967.411	1.092.848	42.874.563	42.563.615	0	1.403.796
Venituri din prestari de servicii	33.10.08	3.250.000	810.000	1.755.206	677.961	1.077.245	795.777	0	959.429
Contributia de intretinere a persoanelor asistate	33.10.13	1.928.000	505.000	529.318	0	529.318	529.318	0	0
Venituri din organizarea de cursuri de calificare si conversie profesionala, specializare si perfectionare	33.10.17	76.000	16.000	18.105	0	18.105	18.105	0	0
Venituri din contractele incheiate cu casele de asigurari sociale de sanatate	33.10.21	145.271.000	44.107.000	34.381.588	414.887	33.966.701	33.937.221	0	444.367
Venituri din contractele incheiate cu directiile de sanatate publica din sume alocate de la bugetul de stat	33.10.30	29.100.000	7.300.000	3.392.408	0	3.392.408	3.392.408	0	0
Venituri din contractele incheiate cu directiile de sanatate publica din sume alocate din veniturile proprii ale Ministerului Sanatatii	33.10.31	9.900.000	2.475.000	2.136.471	0	2.136.471	2.136.471	0	0
Venituri din contractele incheiate cu institutiile de medicina legala	33.10.32	7.300.000	1.825.000	1.180.000	0	1.180.000	1.180.000	0	0
Alte venituri din prestari de servicii si alte activitati	33.10.50	555.000	211.000	574.315	0	574.315	574.315	0	0
Transferuri voluntare, altele decat subventiile	37.10	0	0	65.843	0	65.843	65.843	0	0
Donatii si sponsorizari	37.10.01	0	0	65.843	0	65.843	65.843	0	0
<b>II. VENITURI DIN CAPITAL</b>		0	0	660.000	0	660.000	660.000	0	0
Incasari din rambursarea imprumuturilor acordate	40.10	0	0	660.000	0	660.000	660.000	0	0
Sume utilizate din excedentul anului precedent pentru efectuarea de cheltuieli	40.10.15	0	0	660.000	0	660.000	660.000	0	0
Sume utilizate de administratiile locale din excedentul anului precedent pentru sectiunea de functionare	40.10.15.01	0	0	660.000	0	660.000	660.000	0	0
<b>SUBVENTII DE LA ALTE NIVELE ALE ADMINISTRATIEI PUBLICE</b>		167.381.000	25.786.900	16.364.689	0	16.364.689	16.364.689	0	0

Denumirea indicatorilor	Cod indicator	Prevederi buget		Drepturi constatate			Incasari realizate	Incasari pe alte cai decat incasari	Drepturi constatate de incasat
		anuale aprobate la finele perioadei de raportare	trimestriale cumulate	Total, din care:	din anii precedenti	din anul curent			
Subventii de la alte administratii	43.10	167.381.000	25.786.900	18.364.689	0	18.364.689	18.364.689	0	0
Subventii pentru institutii publice	43.10.09	23.981.000	5.786.900	5.474.800	0	5.474.800	5.474.800	0	0
Subventii din bugetul Fondului national unic de asigurari sociale de sanatate pentru acoperirea cresterilor salariale	43.10.33	143.400.000	20.000.000	12.889.889	0	12.889.889	12.889.889	0	0
<b>SECTIUNEA DE DEZVOLTARE</b>		16.510.000	1.817.000	2.116.925	0	2.116.925	2.116.925	0	0
<b>TOTAL VENITURI</b>		16.510.000	1.817.000	2.116.925	0	2.116.925	2.116.925	0	0
<b>II. VENITURI DIN CAPITAL</b>		0	0	500.000	0	500.000	500.000	0	0
Incasari din rambursarea imprumuturilor acordate	40.10	0	0	500.000	0	500.000	500.000	0	0
Sume utilizate din excedentul anului precedent pentru efectuarea de cheltuieli	40.10.15	0	0	500.000	0	500.000	500.000	0	0
Sume utilizate de administratiile locale din excedentul anului precedent pentru sectiunea de dezvoltare	40.10.15.02	0	0	500.000	0	500.000	500.000	0	0
<b>SUBVENTII DE LA ALTE NIVELE ALE ADMINISTRATIEI PUBLICE</b>		13.677.000	1.108.000	797.003	0	797.003	797.003	0	0
Subventii de la bugetul de stat	42.10	454.000	114.000	0	0	0	0	0	0
Subventii de la bugetul de stat catre institutiile publice finantate partial sau integral din venituri proprii pentru proiecte	42.10.39	454.000	114.000	0	0	0	0	0	0
Subventii de la alte administratii	43.10	13.223.000	994.000	797.003	0	797.003	797.003	0	0
Subventii de la bugetul local pentru finantarea cheltuielilor de capital din domeniul sanatatii	43.10.14	9.258.000	775.000	743.003	0	743.003	743.003	0	0
Subventii pentru institutii publice destinate sectiunii de dezvoltare	43.10.19	3.965.000	219.000	54.000	0	54.000	54.000	0	0
Sume primite de la UE/alti donatori in contul platilor efectuate si prefinantari aferente cadrului financiar 2014-2020	48.10	2.833.000	709.000	819.922	0	819.922	819.922	0	0
Fondul Social European (FSE)	48.10.02	2.833.000	709.000	819.922	0	819.922	819.922	0	0
Sume primite in contul platilor efectuate in anul curent	48.10.02.01	2.833.000	709.000	0	0	0	0	0	0
Prefinantare	48.10.02.03	0	0	819.922	0	819.922	819.922	0	0

PRESEDINTE

SORIN BRASOVEANU

Expert Bugetar (c) Adi-Cornel SOPT 2818



DIRECTOR EXECUTIV

GABRIELA MITREA

Pagina 4 / 4

CONTUL DE EXECUTIE 2E ADMINISTRATIA LOCALA - ACTIVITATI FINANTATE INTEGRAL DIN VENITURI PROPRII - CHELTUIELI


la data de 31.03.2018

Denumirea indicatorilor	Cod indicator	Credite de angajament	Credite bugetare		Angajamente bugetare	Angajamente legale	Plati efectuate	Angajamente legale de platit	Cheltuieli efective
			Anuale aprobate la finele perioadei de raportare	Trimestriale cumulate					
TOTAL SECTIUNILE FUNCTIONARE + DEZVOLTARE		0	391.899.000	90.630.900	301.097.040	301.097.040	59.788.038	241.309.002	66.566.222
TOTAL CHELTUIELI		0	391.899.000	90.630.900	301.097.040	301.097.040	59.788.038	241.309.002	66.566.222
Partea I-a SERVICII PUBLICE GENERALE	50.10	0	3.058.000	700.000	2.843.815	2.843.815	667.880	2.175.935	711.514
Alte servicii publice generale	54.10	0	3.058.000	700.000	2.843.815	2.843.815	667.880	2.175.935	711.514
Servicii publice comunitare de evidenta a persoanelor	54.10.10	0	3.058.000	700.000	2.843.815	2.843.815	667.880	2.175.935	711.514
Partea a III-a CHELTUIELI SOCIAL-CULTURALE	64.10	0	383.867.000	88.882.300	295.061.909	295.061.909	58.221.822	236.840.087	64.972.133
Sanatate	66.10	0	360.827.000	83.678.000	278.728.048	278.728.048	54.439.516	224.288.532	60.734.029
Servicii medicale in unitati sanitare cu paturi	66.10.06	0	360.827.000	83.678.000	278.728.048	278.728.048	54.439.516	224.288.532	60.734.029
Spitale generale	66.10.06.01	0	360.827.000	83.678.000	278.728.048	278.728.048	54.439.516	224.288.532	60.734.029
Cultura, recreere si religie	67.10	0	20.666.000	4.523.300	16.166.992	16.166.992	3.671.361	12.495.631	3.905.869
Servicii culturale	67.10.03	0	20.666.000	4.523.300	16.166.992	16.166.992	3.671.361	12.495.631	3.905.869
Muzee	67.10.03.03	0	8.961.000	1.687.000	5.738.331	5.738.331	1.309.961	4.428.370	1.396.547
Instituti publice de spectacole si concerte	67.10.03.04	0	9.880.000	2.379.000	8.716.993	8.716.993	1.992.117	6.724.876	2.132.818
Scooli populare de arta si meseri	67.10.03.05	0	740.000	188.400	702.291	702.291	166.279	536.012	162.737
Edituri	67.10.03.11	0	396.000	99.000	354.576	354.576	88.882	265.694	93.901
Alte servicii culturale	67.10.03.30	0	689.000	169.900	654.801	654.801	114.122	540.679	119.866
Asigurari si asistenta sociala	68.10	0	2.374.000	681.000	166.869	166.869	110.945	55.924	332.235
Alte cheltuieli in domeniul asigurarilor si asistentei sociale	68.10.50	0	2.374.000	681.000	166.869	166.869	110.945	55.924	332.235
Alte cheltuieli in domeniul asistentei sociale	68.10.50.50	0	2.374.000	681.000	166.869	166.869	110.945	55.924	332.235
Partea a V-a ACTIUNI ECONOMICE	78.10	0	4.974.000	1.048.600	3.191.316	3.191.316	898.336	2.292.980	882.575
Agricultura, silvicultura, piscicultura si vanatoare	83.10	0	1.065.000	182.000	723.286	723.286	144.137	579.149	152.666
Agricultura	83.10.03	0	1.065.000	182.000	723.286	723.286	144.137	579.149	152.666
Alte cheltuieli in domeniul agriculturii	83.10.03.30	0	1.065.000	182.000	723.286	723.286	144.137	579.149	152.666



Denumirea indicatorilor	Cod indicator	Credite de angajament	Credite bugetare		Angajamente bugetare	Angajamente legale	Plati efectuate	Angajamente legale de platit	Cheltuieli efective
			Anuale aprobate la finele perioadei de raportare	Trimestriale cumulate					
Alte actiuni economice	87.10	0	3.909.000	866.600	2.468.030	2.468.030	754.199	1.713.831	729.909
Alte actiuni economice	87.10.50	0	3.909.000	866.600	2.468.030	2.468.030	754.199	1.713.831	729.909
Partea a VII-a REZERVE, EXCEDENT/DEFICIT	96.10	0	10.481.000	5.733.000	0	0	3.986.592	0	0
Excedent	98.10	0	0	0	0	0	3.986.592	0	0
Deficit	99.10	0	10.481.000	5.733.000	0	0	0	0	0
SECTIUNEA DE FUNCTIONARE		0	369.514.000	87.476.900	300.237.254	300.237.254	58.928.252	241.309.002	65.175.670
TOTAL CHELTUIELI		0	369.514.000	87.476.900	300.237.254	300.237.254	58.928.252	241.309.002	65.175.670
Partea I-a SERVICII PUBLICE GENERALE	50.10	0	2.954.000	700.000	2.843.815	2.843.815	667.880	2.175.935	703.816
Alte servicii publice generale	54.10	0	2.954.000	700.000	2.843.815	2.843.815	667.880	2.175.935	703.816
Servicii publice comunitare de evidenta a persoanelor	54.10.10	0	2.954.000	700.000	2.843.815	2.843.815	667.880	2.175.935	703.816
Partea a III-a CHELTUIELI SOCIAL-CULTURALE	64.10	0	362.696.000	85.728.300	294.202.123	294.202.123	57.362.036	236.840.087	63.613.020
Sanatate	66.10	0	342.407.000	80.743.000	277.919.904	277.919.904	53.631.372	224.288.532	59.443.437
Servicii medicale in unitati sanitare cu paturi	66.10.06	0	342.407.000	80.743.000	277.919.904	277.919.904	53.631.372	224.288.532	59.443.437
Spitale generale	66.10.06.01	0	342.407.000	80.743.000	277.919.904	277.919.904	53.631.372	224.288.532	59.443.437
Cultura, recreere si religie	67.10	0	17.915.000	4.304.300	16.115.350	16.115.350	3.619.719	12.495.631	3.837.348
Servicii culturale	67.10.03	0	17.915.000	4.304.300	16.115.350	16.115.350	3.619.719	12.495.631	3.837.348
Muzee	67.10.03.03	0	6.724.000	1.578.000	5.700.689	5.700.689	1.272.319	4.428.370	1.352.771
Instituti publice de spectacole si concerte	67.10.03.04	0	9.366.000	2.269.000	8.702.993	8.702.993	1.978.117	6.724.876	2.108.073
Scoli populare de arta si meserii	67.10.03.05	0	740.000	188.400	702.291	702.291	166.279	536.012	162.737
Edituri	67.10.03.11	0	396.000	99.000	354.576	354.576	88.882	265.694	93.901
Alte servicii culturale	67.10.03.30	0	689.000	169.900	654.801	654.801	114.122	540.679	119.866
Asigurari si asistenta sociala	68.10	0	2.374.000	681.000	166.869	166.869	110.945	55.924	332.235
Alte cheltuieli in domeniul asigurarilor si asistentei sociale	68.10.50	0	2.374.000	681.000	166.869	166.869	110.945	55.924	332.235
Alte cheltuieli in domeniul asistentei sociale	68.10.50.50	0	2.374.000	681.000	166.869	166.869	110.945	55.924	332.235
Partea a V-a ACTIUNI ECONOMICE	79.10	0	3.864.000	1.048.600	3.191.316	3.191.316	898.336	2.292.980	658.834
Agricultura, silvicultura, piscicultura si vanatoare	83.10	0	770.000	182.000	723.286	723.286	144.137	579.149	150.791
Agricultura	83.10.03	0	770.000	182.000	723.286	723.286	144.137	579.149	150.791
Alte cheltuieli in domeniul agriculturii	83.10.03.30	0	770.000	182.000	723.286	723.286	144.137	579.149	150.791

Denumirea indicatorilor	Cod Indicator	Credite de angajament	Credite bugetare		Angajamente bugetare	Angajamente legale	Plati efectuate	Angajamente legale de platit	Cheltuieli efective
			Anuale aprobate la finele perioadei de raportare	Trimestriale cumulate					
Alte actiuni economice	87.10	0	3.094.000	866.600	2.468.030	2.468.030	754.199	1.713.831	708.043
Alte actiuni economice	87.10.50	0	3.094.000	866.600	2.468.030	2.468.030	754.199	1.713.831	708.043
Partea a VII-a REZERVE, EXCEDENT/DEFICIT	96.10	0	10.481.000	5.733.000	0	0	3.986.592	0	0
Excedent	98.10	0	0	0	0	0	3.986.592	0	0
Deficit	99.10	0	10.481.000	5.733.000	0	0	0	0	0
SECTIUNEA DE DEZVOLTARE		0	22.385.000	3.154.000	859.786	859.786	859.786	0	1.390.552
TOTAL CHELTUIELI		0	22.385.000	3.154.000	859.786	859.786	859.786	0	1.390.552
Partea I-a SERVICII PUBLICE GENERALE	50.10	0	104.000	0	0	0	0	0	7.698
Alte servicii publice generale	54.10	0	104.000	0	0	0	0	0	7.698
Servicii publice comunitare de evidenta a persoanelor	54.10.10	0	104.000	0	0	0	0	0	7.698
Partea a III-a CHELTUIELI SOCIAL-CULTURALE	64.10	0	21.171.000	3.154.000	859.786	859.786	859.786	0	1.359.113
Sanatate	66.10	0	18.420.000	2.935.000	808.144	808.144	808.144	0	1.290.592
Servicii medicale in unitati sanitare cu paturi	66.10.06	0	18.420.000	2.935.000	808.144	808.144	808.144	0	1.290.592
Spitale generale	66.10.06.01	0	18.420.000	2.935.000	808.144	808.144	808.144	0	1.290.592
Cultura, recreere si religie	67.10	0	2.751.000	219.000	51.642	51.642	51.642	0	68.521
Servicii culturale	67.10.03	0	2.751.000	219.000	51.642	51.642	51.642	0	68.521
Muzee	67.10.03.03	0	2.237.000	109.000	37.642	37.642	37.642	0	43.776
Instituti publice de spectacole si concerte	67.10.03.04	0	514.000	110.000	14.000	14.000	14.000	0	24.745
Partea a V-a ACTIUNI ECONOMICE	79.10	0	1.110.000	0	0	0	0	0	23.741
Agricultura, silvicultura, piscicultura si vanatoare	83.10	0	295.000	0	0	0	0	0	1.875
Agricultura	83.10.03	0	295.000	0	0	0	0	0	1.875
Alte cheltuieli in domeniul agriculturii	83.10.03.30	0	295.000	0	0	0	0	0	1.875
Alte actiuni economice	87.10	0	815.000	0	0	0	0	0	21.866
Alte actiuni economice	87.10.50	0	815.000	0	0	0	0	0	21.866
Partea a VII-a REZERVE, EXCEDENT/DEFICIT	96.10	0	10.481.000	5.733.000	0	0	3.986.592	0	0
Excedent	98.10	0	0	0	0	0	3.986.592	0	0
Deficit	99.10	0	10.481.000	5.733.000	0	0	0	0	0


 JUDEȚUL BACĂU  
 PREȘEDINTE  
 SORIN BRĂSOVEANU  
*Sorin Brăsoveanu*

DIRECTOR EXECUTIV  
 GABRIELA MITREA  
*Gabriela Mitrea*