

BILANT
la data de 30.09.2022

A	B	C	1	2
Nr. crt.	Denumirea indicatorilor	Cod rand	Sold la inceputul anului	Sold la sfarsitul perioadei
A.	ACTIVE	01	0	0
I.	ACTIVE NECURENTE	02	0	0
1.	Active fixe necorporale	03	1.385.440	1.805.030
2.	Instalatii tehnice, mijloace de transport, animale, plantatii, mobilier, aparatura birotica si alte active corporale	04	163.901.495	165.190.487
3.	Terenuri si cladiri	05	2.109.354.843	2.133.998.519
4.	Alte active nefinanciare	06	0	0
5.	Active financiare necurente (investitii pe termen lung) peste un an	07	13.222.718	13.232.718
	Titluri de participatie	08	12.925.956	12.925.956
6.	Creante necurente - sume ce urmeaza a fi incasate dupa o perioada mai mare de un an	09	26.262	23.686
	Creante comerciale necurente - sume ce urmeaza a fi incasate dupa o perioada mai mare de un an	10	14.005	14.004
7.	TOTAL ACTIVE NECURENTE	15	2.287.890.758	2.314.250.440
	ACTIVE CURENTE	18	0	0
1.	Stocuri	19	81.476.132	83.023.170
2.	Creante curente - sume ce urmeaza a fi incasate intr-o perioada mai mica de un an TOTAL, din care:	20	0	0
	Creante din operatiuni comerciale, avansuri si alte decontari	21	15.486.868	11.124.104
	Decontari privind incheierea executiei bugetului de stat din anul curent	21.1	0	0
	Creante din operatiuni comerciale	22	8.914.047	6.774.106
	Avansuri acordate (ct.232+234+409)	22.1	26.803	520.335
	Creante bugetare	23	176.535	200.588
	Creantele bugetului general consolidat	24	47.417	81.508
	Creante din operatiuni cu fonduri externe nerambursabile si fonduri de la buget	25	16.762.293	23.799.181
	Sume de primit de la Comisia Europeana	26	531.117	125.585
	Imprumuturi pe termen scurt acordate	27	107.789	48.284.909
	Total creante curente	30	32.533.485	83.408.782
3.	Investitii pe termen scurt	31	0	0
4.	Conturi la trezorerie si institutii de credit:	32	0	0
	Conturi la trezorerie, casa, alte valori, avansuri de trezorerie	33	96.035.452	163.942.693
	Dobândă de încasat, alte valori, avansuri de trezorerie	33.1	3.374.996	3.370.184
	din care: depozite	34	0	0
	Conturi la institutii de credit, casa, avansuri de trezorerie	35	988.644	872.332
	Dobândă de încasat, avansuri de trezorerie	35.1	0	0
	din care: depozite	36	0	0
	Total Disponibilitati	40	100.399.092	168.185.209
	Conturi de disponibilitati ale Trezoreriei Centrale	41	0	0
	Dobândă de încasat, alte valori, avansuri de trezorerie	41.1	0	0
5.	Cheltuieli in avans	42	1.739	487.867

A	B	C	1	2
Nr. crt.	Denumirea indicatorilor	Cod rand	Sold la inceputul anului	Sold la sfarsitul perioadei
	TOTAL ACTIVE CURENTE	45	214.410.448	335.105.028
	TOTAL ACTIVE	46	2.502.301.206	2.649.355.468
B.	DATORII	50	0	0
	DATORII NECURENTE - sume ce trebuie platite intr-o perioada mai mare de un an	51	0	0
1.	Sume necurente - sume ce urmeaza a fi platite dupa o perioada mai mare de un an	52	2.310	779
	Datorii comerciale	53	279	0
2.	Imprumuturi pe termen lung	54	105.635.122	107.645.342
3.	Provizioane	55	5.490.508	5.565.546
	TOTAL DATORII NECURENTE	58	111.127.940	113.211.667
	DATORII CURENTE - sume ce trebuie platite intr-o perioada de pana la un an	59	0	0
1.	Datorii comerciale, avansuri si alte decontari	60	36.669.915	40.753.985
1.	Datorii privind incheierea executiei bugetului de stat din anul curent	60.1	0	0
	Datorii comerciale si avansuri	61	31.165.543	35.429.148
	Avansuri primite (ct.419)	61.1	0	0
2.	Datorii catre bugete	62	14.748.050	15.744.571
	Datoriile institutiilor publice catre bugete	63	0	0
	Contributii sociale (ct.431+437)	63.1	12.447.639	12.836.303
	Sume datorate bugetului din Fonduri externe nerambursabile	64	0	0
3.	Datorii din operatiuni cu Fonduri externe nerambursabile si fonduri de la buget, alte datorii catre alte organisme internationale	65	24.437.721	28.766.815
	din care: sume datorate Comisiei Europene	66	0	0
4.	Imprumuturi pe termen scurt - sume ce trebuie platite intr-o perioada de pana la un an	70	107.789	48.284.909
5.	Imprumuturi pe termen lung - sume ce trebuie platite in exercitiul curent	71	0	3.092.126
6.	Salariile angajatilor	72	20.478.760	23.255.352
7.	Alte drepturi cuvenite allor categorii de persoane (pensii, indemnizatii de somaj, burse)	73	5.542	8.575
7.	Pensii, indemnizatii de somaj, burse (ct.422+424+429)	73.1	0	0
8.	Venturi In avans	74	197.137	215.166
9.	Provizioane	75	0	4.420
10.	TOTAL DATORII CURENTE	78	96.644.914	160.125.919
11.	TOTAL DATORII	79	207.772.854	273.337.586
12.	ACTIVE NETE = TOTAL ACTIVE - TOTAL DATORII = CAPITALURI PROPRII	80	2.294.528.352	2.376.017.882
	CAPITALURI PROPRII	83	0	0
1.	Rezerve, fonduri	84	1.749.964.829	1.796.916.561
2.	Rezultatul reportat (sold creditor)	85	396.503.007	529.828.627
3.	Rezultatul reportat (sold debitor)	86	0	0
4.	Rezultatul patrimonial al exercitiului (sold creditor)	87	148.060.516	49.272.694
5.	Rezultatul patrimonial al exercitiului (sold debitor)	88	0	0

A	B	C	1	2
Nr. crt.	Denumirea indicatorilor	Cod rand	Sold la inceputul anului	Sold la sfarsitul perioadei
6.	TOTAL CAPITALURI PROPRII	90	2.294.528.352	2.376.017.882

Presedinte
Valentin IVANCEA



Director executiv
Gabriela MITREA

CONTUL DE EXECUTIE PATRIMONIAL
TOTALIZATOR la data de 30.09.2022

Nr. crt	Denumirea indicatorului	Cod rand	An precedent	An curent
I	VENITURI OPERATIONALE	01	0	0
1.	Venituri din impozite, taxe, contributiile de asigurari si alte venituri ale bugetelor	02	221.577.801	281.173.939
2.	Venituri din activitati economice	03	225.336.132	232.203.478
3.	Finantari, subventii, transferuri, alocatii bugetare cu destinatie speciala	04	200.674.997	144.682.498
4.	Finantari, subventii, transferuri, alocatii bugetare cu destinatie speciala	05	3.909.847	5.138.237
	TOTAL VENITURI OPERATIONALE	06	651.498.777	663.198.152
II.	CHELTUIELI OPERATIONALE	07	0	0
1.	Salariile si contributiile aferente angajatilor	08	308.111.558	318.594.034
2.	Subventii si transferuri	09	54.285.673	67.992.811
3.	Stocuri, consumabile, lucrari si servicii executate de terti	10	109.613.294	121.514.570
4.	Cheltuieli de capital, amortizari si provizioane	11	49.529.250	96.742.162
5.	Alte cheltuieli operationale	12	2.824.326	3.745.785
	TOTAL CHELTUIELI OPERATIONALE	13	524.364.101	608.589.362
III	REZULTATUL DIN ACTIVITATEA OPERATIONALA III	14	0	0
	EXCEDENT	16	127.134.676	54.608.790
	- DEFICIT	16	0	0
IV	VENITURI FINANCIARE	17	10.043	10.594
V	CHELTUIELI FINANCIARE	18	1.063.856	5.110.151
VI	REZULTATUL DIN ACTIVITATEA FINANCIARA	19	0	0
	- EXCEDENT	20	0	0
	- DEFICIT	21	1.053.813	5.099.557
VII	REZULTATUL DIN ACTIVITATEA CURENTA	22	0	0
	- EXCEDENT	23	126.080.863	49.509.233
	- DEFICIT	24	0	0
VIII	VENITURI EXTRAORDINARE	25	20.774	22.743
IX	CHELTUIELI EXTRAORDINARE	26	1.409	259.282
X	REZULTATUL DIN ACTIVITATEA EXTRAORDINARA	27	0	0
	- EXCEDENT	28	19.365	0
	- DEFICIT	29	0	236.539
XI	REZULTATUL PATRIMONIAL AL EXERCITIULUI (BRUT)	29.1	0	0
	- EXCEDENT	29.2	126.100.228	49.272.694
	- DEFICIT	29.3	0	0
	Cheltuieli cu impozitul pe profit (ct. 6350000)	29.4	0	0

Nr. crt	Denumirea indicatorului	Cod rand	An precedent	An curent
XII	REZULTATUL PATRIMONIAL AL EXERCITIULUI (NET)	30	0	0
	- EXCEDENT	31	126.100.228	49.272.694
	- DEFICIT	32	0	0

Presedinte
Valentin IVANCEA



Director executiv
Gabriela MITREA

PLATI RESTANTE
la data de 30.09.2022

DENUMIREA INDICATORILOR	Nr. rand	Sold la inceputul perioadei	Sold la finele perioadei	
			TOTAL	din care:
				Aferent sumelor angajate cu prevederi bugetare
PLĂȚI RESTANTE-TOTAL, din care:	01	171.458	93.985	93.985
-sub 30 de zile	02	17.801	70.502	70.502
-peste 30 de zile	03	32.468	23.483	23.483
-peste 90 de zile	04	4.434	0	0
-peste 120 zile	05	8.966	0	0
-peste 1 an	06	107.789	0	0
PLĂȚI RESTANTE-TOTAL SECȚIUNEA DE FUNCȚIONARE, din care:	150	171.458	90.034	90.034
-sub 30 de zile	151	17.801	66.551	66.551
posto 30 do zile	152	32.468	23.483	23.483
-peste 90 de zile	153	4.434	0	0
-peste 120 zile	154	8.966	0	0
-peste 1 an	155	107.789	0	0
Plăți restante către furnizori, creditorii din operații comerciale (ct.401, ct.403, 462) din care:	160	63.669	90.034	90.034
-sub 30 de zile	161	17.801	66.551	66.551
-peste 30 de zile	162	32.468	23.483	23.483
-peste 90 de zile din care:	163	4.434	0	0
-(ct.462)	164	0	0	0
-peste 120 zile	165	8.966	0	0
-peste 1 an	166	0	0	0
Plăți restante față de bugetul general consolidat din care:	170	0	0	0
-sub 30 de zile	171	0	0	0
-peste 30 de zile	172	0	0	0
-peste 90 de zile	173	0	0	0
-peste 120 zile	174	0	0	0
-peste 1 an	175	0	0	0
Plăți restante față de salariați (drepturi salariale), (ct.421,ct. 423, ct.426,ct.4271,ct.4273 ct.4281) din care:240	240	0	0	0
-sub 30 de zile	241	0	0	0
-peste 30 de zile	242	0	0	0
-peste 90 de zile	243	0	0	0
-din care ct.(4271+4273)	244	0	0	0
-peste 120 zile	245	0	0	0
-peste 1 an	246	0	0	0
Plăți restante față de alte categorii de persoane, (ct.4273, ct.429, ct.438) din care:	250	0	0	0
-sub 30 de zile :	251	0	0	0
-peste 30 de zile :	252	0	0	0

DENUMIREA INDICATORILOR	Nr. rand	Sold la inceputul perioadei	Sold la finele perioadei	
			TOTAL	din care:
				Aferent sumelor angajate cu prevederi bugetare
-peste 90 de zile din care:	253	0	0	0
-ct.(4273)	254	0	0	0
-ct.(429)	255	0	0	0
-ct.(438)	256	0	0	0
-peste 120 zile	257	0	0	0
-peste 1 an	258	0	0	0
Împrumuturi nerambursate la scadență, (ct.1611, ct.1621, ct.1631, ct. 1651, ct.1671,ct.169, ct.5192, ct.5195, ct.5196, ct.5197,ct.5198) din care:	270	107.789	0	0
-sub 30 de zile	271	0	0	0
-peste 30 de zile	272	0	0	0
-peste 90 de zile	273	0	0	0
-peste 120 zile	274	0	0	0
-peste 1 an	275	107.789	0	0
Dobânzi restante, din care: (aferente celor de la rd.270), (ct.1681, ct.1682, ct. 1683, ct.1685, ct.1687, ct.5186) din care:	280	0	0	0
-sub 30 de zile	281	0	0	0
-peste 30 de zile	282	0	0	0
-peste 90 de zile	283	0	0	0
-peste 120 zile	284	0	0	0
-peste 1 an	285	0	0	0
Creditori bugetari (ct.467) din care:	290	0	0	0
-sub 30 de zile	291	0	0	0
-peste 30 de zile	292	0	0	0
-peste 90 de zile	293	0	0	0
-peste 120 zile	294	0	0	0
-peste 1 an	295	0	0	0
PLĂȚI RESTANTE-TOTAL SECȚIUNEA DEZVOLTARE din care:	300	0	3.951	3.951
-sub 30 de zile	301	0	3.951	3.951
-peste 30 de zile	302	0	0	0
-peste 90 de zile	303	0	0	0
-peste 120 zile	304	0	0	0
-peste 1 an	305	0	0	0
Plăți restante către furnizori, creditori din operații comerciale (ct.404, ct.405+462) din care:	310	0	3.951	3.951
-sub 30 de zile	311	0	3.951	3.951
-peste 30 de zile	312	0	0	0
-peste 90 de zile din care:	313	0	0	0
-(ct.462)	314	0	0	0
-peste 120 zile	315	0	0	0
-peste 1 an	316	0	0	0
Împrumuturi nerambursate la scadență, (ct.1611, ct.1621, ct.1631, ct. 1651, ct.1671,ct.169, ct.5192, ct.5195, ct.5196, ct.5197,ct.5198) din care:	320	0	0	0

DENUMIREA INDICATORILOR	Nr. rand	Sold la inceputul perioadei	Slod la finele perioadei	
			TOTAL	din care:
				Aferent sumelor angajate cu prevederi bugetare
-sub 30 de zile	321	0	0	0
-peste 30 de zile	322	0	0	0
-peste 90 de zile	323	0	0	0
-peste 120 zile	324	0	0	0
-peste 1 an	325	0	0	0
Dobânzi restante, din care: (aferente celor de la rd.320), (ct.1681, ct.1682, ct. 1683, ct.1685, ct.1687, ct.5186) din care:330	330	0	0	0
-sub 30 de zile	331	0	0	0
-peste 30 de zile	332	0	0	0
-peste 90 de zile	333	0	0	0
-peste 120 zile	334	0	0	0
-peste 1 an	335	0	0	0



Director executiv
Gabriela MITREA

PLATI RESTANTE
la data de 30.09.2022

DENUMIREA INDICATORILOR	Nr. rand	Sold la inceputul anului	Sold la finele perioadei	
			TOTAL	din care:
				Aferent sumelor angajate cu prevederi bugetare
PLĂȚI RESTANTE-TOTAL, din care:	01	0	93.985	93.985
-sub 30 de zile	02	0	70.502	70.502
-peste 30 de zile	03	0	23.483	23.483
-peste 90 de zile	04	0	0	0
-peste 120 zile	05	0	0	0
-peste 1 an	06	0	0	0
PLĂȚI RESTANTE-TOTAL SECȚIUNEA DE FUNCȚIONARE, din care:	150	0	90.034	90.034
-sub 30 de zile	151	0	66.551	66.551
-peste 30 de zile	152	0	23.483	23.483
-peste 90 de zile	153	0	0	0
-peste 120 zile	154	0	0	0
-peste 1 an	155	0	0	0
Plăți restante către furnizori, creditori din operații comerciale (ct.401, ct.403, 462) din care:	160	0	90.034	90.034
-sub 30 de zile	161	0	66.551	66.551
-peste 30 de zile	162	0	23.483	23.483
-peste 90 de zile din care:	163	0	0	0
-(ct.462)	164	0	0	0
-peste 120 zile	165	0	0	0
-peste 1 an	166	0	0	0
Plăți restante față de bugetul general consolidat din care:	170	0	0	0
-sub 30 de zile	171	0	0	0
-peste 30 de zile	172	0	0	0
-peste 90 de zile	173	0	0	0
-peste 120 zile	174	0	0	0
-peste 1 an	175	0	0	0
Plăți restante față de salariați (drepturi salariale), (ct.421, ct. 423, ct.426, ct.4271, ct.4273 ct.4281) din care:240	240	0	0	0
-sub 30 de zile	241	0	0	0
-peste 30 de zile	242	0	0	0
-peste 90 de zile	243	0	0	0
-din care ct.(4271+4273)	244	0	0	0
-peste 120 zile	245	0	0	0
-peste 1 an	246	0	0	0
Plăți restante față de alte categorii de persoane, (ct.4273, ct.429, ct.438) din care:	250	0	0	0
-sub 30 de zile :	251	0	0	0
-peste 30 de zile :	252	0	0	0

DENUMIREA INDICATORILOR	Nr. rand	Sold la inceputul anului	Sold la finele perioadei	
			TOTAL	din care:
				Aforont sumelor angajate cu prevederi bugetare
-peste 90 de zile din care:	253	0	0	0
-ct.(4273)	254	0	0	0
-ct.(429)	255	0	0	0
-ct.(438)	256	0	0	0
-peste 120 zile	257	0	0	0
-peste 1 an	258	0	0	0
Împrumuturi nerambursate la scadență, (ct.1611, ct.1621, ct.1631, ct. 1651, ct.1671,ct.169, ct.5192, ct.5195, ct.5196, ct.5197,ct.5198) din care:	270	0	0	0
-sub 30 de zile	271	0	0	0
-peste 30 de zile	272	0	0	0
-peste 90 de zile	273	0	0	0
-peste 120 zile	274	0	0	0
-peste 1 an	275	0	0	0
Dobânzi restante, din care: (aferele celor de la rd.270), (ct.1681, ct.1682, ct. 1683, ct.1685, ct.1687, ct.5186) din care:	280	0	0	0
-sub 30 de zile	281	0	0	0
-peste 30 de zile	282	0	0	0
-peste 90 de zile	283	0	0	0
-peste 120 zile	284	0	0	0
-peste 1 an	285	0	0	0
Creditori bugetari (ct.467) din care:	290	0	0	0
-sub 30 de zile	291	0	0	0
-peste 30 de zile	292	0	0	0
-peste 90 de zile	293	0	0	0
-peste 120 zile	294	0	0	0
-peste 1 an	295	0	0	0
PLĂȚI RESTANTE-TOTAL SECȚIUNEA DEZVOLTARE din care:	300	0	3.951	3.951
-sub 30 de zile	301	0	3.951	3.951
-peste 30 de zile	302	0	0	0
-peste 90 de zile	303	0	0	0
-peste 120 zile	304	0	0	0
-peste 1 an	305	0	0	0
Plăți restante către furnizori, creditori din operații comerciale (ct.404, ct.405+462) din care:	310	0	3.951	3.951
-sub 30 de zile	311	0	3.951	3.951
-peste 30 de zile	312	0	0	0
-peste 90 de zile din care:	313	0	0	0
-(ct.462)	314	0	0	0
-peste 120 zile	315	0	0	0
-peste 1 an	316	0	0	0
Împrumuturi nerambursate la scadență, (ct.1611, ct.1621, ct.1631, ct. 1651, ct.1671,ct.169, ct.5192, ct.5195, ct.5196, ct.5197,ct.5198) din care:	320	0	0	0

DENUMIREA INDICATORILOR	Nr. rand	Sold la inceputul anului	Sold la finele perioadei	
			TOTAL	din care:
				Aferent sumelor angajate cu prevederi bugetare
-sub 30 de zile	321	0	0	0
-peste 30 de zile	322	0	0	0
-peste 90 de zile	323	0	0	0
-peste 120 zile	324	0	0	0
-peste 1 an	325	0	0	0
Dobânzi restante, din care: (aferente celor de la rd.320), (ct.1681, ct.1682, ct. 1683, ct.1685, ct.1687, ct.5186) din care:330	330	0	0	0
-sub 30 de zile	331	0	0	0
-peste 30 de zile	332	0	0	0
-peste 90 de zile	333	0	0	0
-peste 120 zile	334	0	0	0
-peste 1 an	335	0	0	0

Președinte
Valentin IVANCEA




Director executiv
Gabriela MITREA

PLATI RESTANTE
la data de 30.09.2022

DENUMIREA INDICATORILOR	Nr. rand	Sold la inceputul anului	Sold la finele perioadei	
			TOTAL	din care:
				Aferent sumelor angajate cu prevederi bugetare
PLĂȚI RESTANTE-TOTAL, din care:	01	107.789	0	0
-sub 30 de zile	02	0	0	0
-peste 30 de zile	03	0	0	0
-peste 90 de zile	04	0	0	0
-peste 120 zile	05	0	0	0
-peste 1 an	06	107.789	0	0
PLĂȚI RESTANTE-TOTAL SECȚIUNEA DE FUNCȚIONARE, din care:	150	107.789	0	0
-sub 30 de zile	151	0	0	0
-peste 30 de zile	152	0	0	0
-peste 90 de zile	153	0	0	0
-peste 120 zile	154	0	0	0
-peste 1 an	155	107.789	0	0
Plăți restante către furnizori, creditori din operații comerciale (ct.401, ct.403, 462) din care:	160	0	0	0
-sub 30 de zile	161	0	0	0
-peste 30 de zile	162	0	0	0
-peste 90 de zile din care:	163	0	0	0
-(ct.462)	164	0	0	0
-peste 120 zile	165	0	0	0
-peste 1 an	166	0	0	0
Plăți restante față de bugetul general consolidat din care:	170	0	0	0
-sub 30 de zile	171	0	0	0
-peste 30 de zile	172	0	0	0
-peste 90 de zile	173	0	0	0
-peste 120 zile	174	0	0	0
-peste 1 an	175	0	0	0
Plăți restante față de salariați (drepturi salariale), (ct.421,ct. 423, ct.426,ct.4271,ct.4273 ct.4281) din care:240	240	0	0	0
-sub 30 de zile	241	0	0	0
-peste 30 de zile	242	0	0	0
-peste 90 de zile	243	0	0	0
-din care ct.(4271+4273)	244	0	0	0
-peste 120 zile	245	0	0	0
-peste 1 an	246	0	0	0
Plăți restante față de alte categorii de persoane, (ct.4273, ct.429, ct.438) din care:	250	0	0	0
-sub 30 de zile :	251	0	0	0
-peste 30 de zile :	252	0	0	0

DENUMIREA INDICATORILOR	Nr. rand	Sold la inceputul anului	Sold la finele perioadei	
			TOTAL	din care:
				Aferent sumelor angajate cu prevederi bugetare
-peste 90 de zile din care:	253	0	0	0
-ct.(4273)	254	0	0	0
-ct.(429)	255	0	0	0
-ct.(438)	256	0	0	0
-peste 120 zile	257	0	0	0
-peste 1 an	258	0	0	0
Împrumuturi nerambursate la scadență, (ct.1611, ct.1621, ct.1631, ct. 1651, ct.1671,ct.169, ct.5192, ct.5195, ct.5196, ct.5197,ct.5198) din care:	270	107.789	0	0
-sub 30 de zile	271	0	0	0
-peste 30 de zile	272	0	0	0
-peste 90 de zile	273	0	0	0
-peste 120 zile	274	0	0	0
-peste 1 an	275	107.789	0	0
Dobânzi restante, din care: (aferente celor de la rd.270), (ct.1681, ct.1682, ct. 1683, ct.1685, ct.1687, ct.5186) din care:	280	0	0	0
-sub 30 de zile	281	0	0	0
-peste 30 de zile	282	0	0	0
-peste 90 de zile	283	0	0	0
-peste 120 zile	284	0	0	0
-peste 1 an	285	0	0	0
Creditori bugetari (ct.467) din care:	290	0	0	0
-sub 30 de zile	291	0	0	0
-peste 30 de zile	292	0	0	0
-peste 90 de zile	293	0	0	0
-peste 120 zile	294	0	0	0
-peste 1 an	295	0	0	0
PLĂȚI RESTANTE-TOTAL SECȚIUNEA DEZVOLTARE din care:	300	0	0	0
-sub 30 de zile	301	0	0	0
-peste 30 de zile	302	0	0	0
-peste 90 de zile	303	0	0	0
-peste 120 zile	304	0	0	0
-peste 1 an	305	0	0	0
Plăți restante către furnizori, creditori din operații comerciale (ct.404, ct.405+462) din care:	310	0	0	0
-sub 30 de zile	311	0	0	0
-peste 30 de zile	312	0	0	0
-peste 90 de zile din care:	313	0	0	0
-(ct.462)	314	0	0	0
-peste 120 zile	315	0	0	0
-peste 1 an	316	0	0	0
Împrumuturi nerambursate la scadență, (ct.1611, ct.1621, ct.1631, ct. 1651, ct.1671,ct.169, ct.5192, ct.5195, ct.5196, ct.5197,ct.5198) din care:	320	0	0	0

DENUMIREA INDICATORILOR	Nr. rand	Sold la inceputul anului	Sold la finele perioadei	
			TOTAL	din care:
				Aferent sumelor angajate cu prevederi bugetare
-sub 30 de zile	321	0	0	0
-peste 30 de zile	322	0	0	0
-peste 90 de zile	323	0	0	0
-peste 120 zile	324	0	0	0
-peste 1 an	325	0	0	0
Dobânzi restante, din care: (aferente celor de la rd.320), (ct.1681, ct.1682, ct. 1683, ct.1685, ct.1687, ct.5186) din care:330	330	0	0	0
-sub 30 de zile	331	0	0	0
-peste 30 de zile	332	0	0	0
-peste 90 de zile	333	0	0	0
-peste 120 zile	334	0	0	0
-peste 1 an	335	0	0	0



**Director executiv
Gabriela MITREA**

PLATI RESTANTE
la data de 30.09.2022

DENUMIREA INDICATORILOR	Nr. rand	Sold la inceputul anului	Sold la finele perioadei	
			TOTAL	din care:
				Aferent sumelor angajate cu prevederi bugetare
PLĂȚI RESTANTE-TOTAL, din care:	01	63.669	0	0
-sub 30 de zile	02	17.801	0	0
-peste 30 de zile	03	32.468	0	0
-peste 90 de zile	04	4.434	0	0
-peste 120 zile	05	8.966	0	0
-peste 1 an	06	0	0	0
PLĂȚI RESTANTE-TOTAL SECȚIUNEA DE FUNCȚIONARE, din care:	150	63.669	0	0
-sub 30 de zile	151	17.801	0	0
-peste 30 de zile	152	32.468	0	0
-peste 90 de zile	153	4.434	0	0
-peste 120 zile	154	8.966	0	0
-peste 1 an	155	0	0	0
Plăți restante către furnizori, creditorii din operații comerciale (ct.401, ct.403, 462) din care:	160	63.669	0	0
-sub 30 de zile	161	17.801	0	0
-peste 30 de zile	162	32.468	0	0
-peste 90 de zile din care:	163	4.434	0	0
-(ct.462)	164	0	0	0
-peste 120 zile	165	8.966	0	0
-peste 1 an	166	0	0	0
Plăți restante față de bugetul general consolidat din care:	170	0	0	0
-sub 30 de zile	171	0	0	0
-peste 30 de zile	172	0	0	0
-peste 90 de zile	173	0	0	0
-peste 120 zile	174	0	0	0
-peste 1 an	175	0	0	0
Plăți restante față de salariați (drepturi salariale), (ct.421, ct. 423, ct.426, ct.4271, ct.4273 ct.4281) din care:240	240	0	0	0
-sub 30 de zile	241	0	0	0
-peste 30 de zile	242	0	0	0
-peste 90 de zile	243	0	0	0
-din care ct.(4271+4273)	244	0	0	0
-peste 120 zile	245	0	0	0
-peste 1 an	246	0	0	0
Plăți restante față de alte categorii de persoane, (ct.4273, ct.429, ct.438) din care:	250	0	0	0
-sub 30 de zile :	251	0	0	0
-peste 30 de zile :	252	0	0	0

DENUMIREA INDICATORILOR	Nr. rand	Sold la inceputul anului	Sold la finele perioadei	
			TOTAL	din care:
				Aferent sumelor angajate cu prevederi bugetare
-peste 90 de zile din care:	253	0	0	0
ct.(4273)	254	0	0	0
-ct.(429)	255	0	0	0
-ct.(438)	256	0	0	0
-peste 120 zile	257	0	0	0
-peste 1 an	258	0	0	0
Împrumuturi nerambursate la scadență, (ct.1611, ct.1621, ct.1631, ct. 1651, ct.1671,ct.169, ct.5192, ct.5195, ct.5196, ct.5197,ct.5198) din care:	270	0	0	0
-sub 30 de zile	271	0	0	0
-peste 30 de zile	272	0	0	0
-peste 90 de zile	273	0	0	0
-peste 120 zile	274	0	0	0
-peste 1 an	275	0	0	0
Dobânzi restante, din care: (aferente celor de la rd.270), (ct.1681, ct.1682, ct. 1683, ct.1685, ct.1687, ct.5186) din care:	280	0	0	0
-sub 30 de zile	281	0	0	0
-peste 30 de zile	282	0	0	0
-peste 90 de zile	283	0	0	0
-peste 120 zile	284	0	0	0
-peste 1 an	285	0	0	0
Creditori bugetari (ct.467) din care:	290	0	0	0
-sub 30 de zile	291	0	0	0
-peste 30 de zile	292	0	0	0
-peste 90 de zile	293	0	0	0
-peste 120 zile	294	0	0	0
-peste 1 an	295	0	0	0
PLĂȚI RESTANTE-TOTAL SECȚIUNEA DEZVOLTARE din care:	300	0	0	0
-sub 30 de zile	301	0	0	0
-peste 30 de zile	302	0	0	0
-peste 90 de zile	303	0	0	0
-peste 120 zile	304	0	0	0
-peste 1 an	305	0	0	0
Plăți restante către furnizori, creditori din operații comerciale (ct.404, ct.405+462) din care:	310	0	0	0
-sub 30 de zile	311	0	0	0
-peste 30 de zile	312	0	0	0
-peste 90 de zile din care:	313	0	0	0
-(ct.462)	314	0	0	0
-peste 120 zile	315	0	0	0
-peste 1 an	316	0	0	0
Împrumuturi nerambursate la scadență, (ct.1611, ct.1621, ct.1631, ct. 1651, ct.1671,ct.169, ct.5192, ct.5195, ct.5196, ct.5197,ct.5198) din care:	320	0	0	0

DENUMIREA INDICATORILOR	Nr. rand	Sold la inceputul anului	Sold la finele perioadei	
			TOTAL	din care:
				Aferent sumelor angajate cu prevederi bugetare
-sub 30 de zile	321	0	0	0
-peste 30 de zile	322	0	0	0
-peste 90 de zile	323	0	0	0
-peste 120 zile	324	0	0	0
-peste 1 an	325	0	0	0
Dobânzi restante, din care: (aferente celor de la rd.320), (ct.1681, ct.1682, ct. 1683, ct.1685, ct.1687, ct.5186) din care:330	330	0	0	0
-sub 30 de zile	331	0	0	0
-peste 30 de zile	332	0	0	0
-peste 90 de zile	333	0	0	0
-peste 120 zile	334	0	0	0
-peste 1 an	335	0	0	0



Director executiv
Gabriela MITREA

SINTEZA PLATILOR RESTANTE SI ARIERATELOR
la data de 30.09.2022

Nr. rand	Explicatie	Plati restante		Plati aferente		Plati restante aferente		Plati restante aferente	
		total	din care arierate	total	din care arierate	total	din care arierate	total	din care arierate
1	Sold la finele lunii precedente	0	0	0	0	0	0	0	0
2	Sold la finele perioadei	0	0	0	0	0	0	0	0
3	% diminuare arierate la luna raportare	0	0	0	0	0	0	0	0



Director executiv
Gabriela MITREA

.....



SINTEZA PLATILOR RESTANTE SI ARIERATELOR
la data de 30.09.2022

Nr. rand	Explicatie	Plati restante		Plati aferente		Plati restante aferente		Plati restante aferente	
		total	din care arierate	total	din care arierate	total	din care arierate	total	din care arierate
1	Sold la finele lunii precedente	45.398	0	0	0	45.398	0	0	0
2	Sold la finele perioadei	93.985	0	0	0	93.985	0	0	0
3	% diminuare arierate la luna raportare	0	0	0	0	0	0	0	0



Director executiv
Gabriela MITREA

.....

SINTEZA PLATILOR RESTANTE SI ARIERATELOR
la data de 30.09.2022

Nr. rand	Explicatie	Plati restante		Plati aferente		Plati restante aferente		Plati restante aferente	
		total	din care arierate	total	din care arierate	total	din care arierate	total	din care arierate
1	Sold la finele lunii precedente	45.398	0	0	0	45.398	0	0	0
2	Sold la finele perioadei	93.985	0	0	0	93.985	0	0	0
3	% diminuare arierate la luna raportare	0	0	0	0	0	0	0	0



Director executiv
Gabriela MITREA

.....

CONTUL DE EXECUTIE 2A: ADMINISTRATIA LOCALA - FINANTARE INTEGRALA DIN BUGET - VENITURI

la data de 30.09.2022

Denumirea indicatorilor	Cod indicator	Prevederi bugetare		Drepturi constatate			Incasari realizate	Stingeri pe alte cai decat incasari	Drepturi constatate de incasat
		anuale aprobate la finele perioadei de raportare	trimestriale cumulate	Total, din care:	din anii precedenti	din anul curent			
TOTAL SECTIUNILE FUNCTIONARE+DEZVOLTARE		563.234.221	459.841.071	390.721.323	47.417	390.673.906	390.639.815	0	81.508
TOTAL VENITURI		563.234.221	459.841.071	390.721.323	47.417	390.673.906	390.639.815	0	81.508
VENITURI PROPRII		10.745.050	84.542.350	84.088.690	47.417	84.041.273	84.007.182	0	81.508
I. VENITURI CURENTE		389.095.050	288.713.350	283.869.786	47.417	283.822.369	283.788.278	0	81.508
A. VENITURI FISCALE		389.569.150	286.713.150	281.352.911	0	281.352.911	281.352.911	0	0
A1. IMPOZIT PE VENIT, PROFIT SI CASTIGURI DIN CAPITAL		05.024.150	80.722.150	79.735.349	0	79.735.349	79.735.349	0	0
A12. IMPOZIT PE VENIT, PROFIT, SI CASTIGURI DIN CAPITAL DE LA PERSOANE FIZICE		05.024.150	80.722.150	79.735.349	0	79.735.349	79.735.349	0	0
Cote si sume defalcate dir impozitul pe venit	04.02	05.024.150	80.722.150	79.735.349	0	79.735.349	79.735.349	0	0
Cote defalcate din impozitul pe venit	04.02.01	88.779.000	66.584.250	65.718.791	0	65.718.791	65.718.791	0	0
Sume alocate din cotele defalcate din impozitul pe venit pentru echilibrarea bugetelor locale	04.02.04	12.429.000	9.321.750	9.200.408	0	9.200.408	9.200.408	0	0
Sume repartizate pentru finantarea institutiilor de spectacole si concerte	04.02.06	4.816.150	4.816.150	4.816.150	0	4.816.150	4.816.150	0	0
A4. IMPOZITE SI TAXE PE BUNURI SI SERVICII		289.545.000	205.951.000	201.617.562	0	201.617.562	201.617.562	0	0
Sume defalcate din TVA	11.02	273.360.000	204.171.000	199.802.000	0	199.802.000	199.802.000	0	0
Sume defalcate din taxa pe valoarea adaugata pentru finantarea cheltuielilor descentralizate la nivelul judetelor	11.02.01	113.805.000	90.510.000	90.510.000	0	90.510.000	90.510.000	0	0
Sume defalcate din TVA pt drumuri	11.02.05	4.369.000	4.369.000	0	0	0	0	0	0
Sume defalcate din TVA pt echilibrarea bugetelor locale	11.02.05	155.175.000	109.292.000	109.292.000	0	109.292.000	109.292.000	0	0
Taxe pe utilizarea bunurilor, autorizarea utilizarii bunurilor sau pe desfasurarea de activitati	16.02	2.155.000	1.820.000	1.815.562	0	1.815.562	1.815.562	0	0
Taxa asupra mijloacelor de transport	16.02.02	1.962.000	1.612.000	1.382.646	0	1.382.646	1.382.646	0	0
Taxa asupra mijloacelor de transport - PF	16.02.02.01	118.000	53.000	84.640	0	84.640	84.640	0	0

Denumirea indicatorilor	Cod indicator	Prevederi bugetare		Drepturi constatate			Incasari realizate	Stingeri pe alte cat decat incasari	Drepturi constatate de incasat
		anuale aprobate la finele perioadei de raportare	trimestriale cumulate	Total, din care:	din anii precedenti	din anul curent			
Taxa asupra mijloacelor de transport - PJ	16.02.02.02	1 844.000	1.515.000	1.298.006	0	1.298.006	1.298.006	0	0
Alte taxe pe utilizarea bunurilor, autorizarea utilizarii bunurilor sau pe desfasurare de activitati	16.02.50	233.000	205.000	432.916	0	432.916	432.916	0	0
C. VENITURI NEFISCALE		2 525.900	2.000.200	2.516.875	47.417	2.469.458	2.435.367	0	81.508
C1. VENITURI DIN PROPRIETATE		392.500	367.500	381.723	17.311	364.412	315.725	0	65.998
Venituri din proprietate	30.02	392.500	367.500	381.723	17.311	364.412	315.725	0	65.998
Venituri din concesiuni si inchirieri	30.02.05	392.500	367.500	381.723	17.311	364.412	315.725	0	65.998
Redevente miniere	30.02.05.01	198.000	195.000	263.663	0	263.663	207.603	0	56.060
Alte venituri din concesiuni si inchirieri de catre institutiile publice	30.02.05.30	194.500	165.500	118.060	17.311	100.749	108.122	0	9.938
C2. VANZARI DE BUNURI SI SERVICII		2.133.400	1.632.700	2.135.152	30.106	2.105.046	2.119.642	0	15.510
Venituri din prestari de servicii si alte activitati	33.02	1.717.700	1.292.000	1.664.096	0	1.664.096	1.664.096	0	0
Contributia de intretinere a persoanelor asistate	33.02.13	1.700.000	1.275.000	1.646.066	0	1.646.066	1.646.066	0	0
Venituri din despagubiri	33.02.26	15.700	15.700	15.780	0	15.780	15.780	0	0
Contributia lunara a parintilor pentru intretinerea copiilor in unitatile de asistenta sociala	33.02.27	2.000	1.300	2.250	0	2.250	2.250	0	0
Amenzi, penalitati si confiscari	35.02	0	0	3.767	1.066	2.701	3.767	0	0
Alte amenzi, penalitati si confiscari	35.02.50	0	0	3.767	1.066	2.701	3.767	0	0
Diverse venituri	36.02	415.700	340.700	467.289	29.040	438.249	451.779	0	15.510
Alte venituri	36.02.50	415.700	340.700	467.289	29.040	438.249	451.779	0	15.510
Varsaminte din sectiunea de functionare pentru finantarea sectiunii de dezvoltare a bugetului local (cu semnul minus)	37.02.03	-107.394.250	-59.785.150	-50.850.000	0	-50.850.000	-50.850.000	0	0
Varsaminte din sectiunea de functionare	37.02.04	107.394.250	59.785.150	50.850.000	0	50.850.000	50.850.000	0	0
II. VENITURI DIN CAPITAL		0	0	20.904	0	20.904	20.904	0	0
Venituri din valorificarea unor bunuri	39.02	0	0	20.904	0	20.904	20.904	0	0
Venituri din valorificarea unor bunuri ale institutiilor publice	39.02.0*	0	0	20.904	0	20.904	20.904	0	0
III. OPERATIUNI FINANCIARE		0	0	46.733.568	0	46.733.568	46.733.568	0	0
Incasari din acordarea imprumuturilor acordate	40.02	0	0	46.733.568	0	46.733.568	46.733.568	0	0
Sume din excedentul bugetului local utilizate pentru finantarea cheltuielilor sectiunii de dezvoltare**)	40.02.14	0	0	41.828.500	0	41.828.500	41.828.500	0	0
Sume primite în cadrul mecanismului decontării cererilor de plată	40.02.16	0	0	404.928	0	404.928	404.928	0	0

Denumirea indicatorilor	Cod indicator	Prevederi bugetare		Total din care:	Drepturi constatate		Incasari realizate	Singeri pe alte cai decat incasari	Drepturi constatate de incasat
		anuale aprobate la finele perioadei de raportare	trimestriale cumulate		din anii precedenti	din anul curent			
Sume din excedentul bugetului local utilizate pentru finantarea cheltuielilor sectiunii de functionare	40.02.18	0	0	4.500.140	0	0	4.500.140	0	0
IV. SUBVENTII									
SUBVENTII DE LA ALTE NIVELE ALE ADMINISTRATIEI PUBLICE									
Subventii de la bugetul de stat	42.02	86.269.651	80.348.101	29.878.658	0	0	29.878.658	0	0
A. De capital		5.065.000	4.065.000	64.933	0	0	64.933	0	0
Subventii de la bugetul de stat catre bugetele locale pentru finantarea investitiilor in sanatate	42.02.16	5.065.000	4.065.000	64.933	0	0	64.933	0	0
Subventii de la bugetul de stat catre bugetele locale pentru finantarea aparatului medical si echipamentelor de comunicatii in urgenta in sanatate	42.02.16.01	65.000	65.000	64.933	0	0	64.933	0	0
Subventii de la bugetul de stat catre bugetele locale pentru finantarea reparatiilor capitale in sanatate	42.02.16.02	5.000.000	4.000.000	0	0	0	0	0	0
B. Curente									
Finantarea drepturilor acordate persoanelor cu handicap	42.02.21	81.204.651	76.283.101	29.813.725	0	0	29.813.725	0	0
Finantarea Programului National de Dezvoltare Locala	42.02.65	2.873.000	2.873.000	1.860.813	0	0	1.860.813	0	0
Subventii de la bugetul de stat catre bugetele locale necesare sustinerii derulării proiectelor finanțate din fonduri externe nerambursabile (FEN) postaderare, aferente perioadei de programare 2014 - 2020	42.02.69	61.684.250	57.727.000	24.037.204	0	0	24.037.204	0	0
Subventii pentru realizarea activitatii de colectare, transport, depozitare si neutralizare a deseurilor de origine animala	42.02.73	14.167.000	13.202.700	1.462.142	0	0	1.462.142	0	0
Subventii pentru realizarea activitatii de colectare, transport, depozitare si neutralizare a deseurilor de origine animala	42.02.73	26.841	26.841	0	0	0	0	0	0
Sume alocate pentru stimulentele de risc	42.02.82	2.453.560	2.453.560	2.453.566	0	0	2.453.566	0	0
Subventii de la alte administratii	43.02	3.000.000	2.100.000	1.658.744	0	0	1.658.744	0	0
Subventii primite de la alte bugete locale pentru institutiile de asistenta sociala pentru persoanele cu handicap	43.02.07	3.000.000	2.100.000	1.658.744	0	0	1.658.744	0	0
Alte sume primite de la UE	46.02	0	0	7.028	0	0	7.028	0	0
Alte sume primite si fonduri de la Uniunea Europeana pentru programele operationale finantate din cadrul financiar 2014-2020	46.02.04	0	0	7.028	0	0	7.028	0	0


Denumirea indicatorilor	Cod indicator	Prevederi bugetare		Drepturi constatate		Incasari realizate	Stingeri pe alte cai decat incasari	Drepturi constatate de incasat
		anuale aprobate la finele perioadei de raportare	trimestriale cumulate	Total, din care:	din anii precedenti			
Sume primite de la UE/alti donatori in contul platilor efectuate si prefinantari aferente cadrului financiar 2014-2020	48.02	88.869.820	88.879.820	28.552.635	0	28.552.635	0	0
Fondul European de Dezvoltare Regionala (FEDR)	48.02.C1	68.498.520	68.071.620	23.194.259	0	23.194.259	0	0
Sume primite in contul platilor efectuate in anul curent	48.02.C1.01	4.550.520	4.123.620	3.969.368	0	3.969.368	0	0
Sume primite in contul platilor efectuate in anii anteriori	48.02.C1.02	0	0	220.548	0	220.548	0	0
Prefinantare	48.02.C1.03	63.948.000	63.948.000	19.004.343	0	19.004.343	0	0
Fondul Social European (FSE)	48.02.C2	18.316.000	18.316.000	4.951.853	0	4.951.853	0	0
Sume primite in contul platilor efectuate in anul curent	48.02.C2.01	18.316.000	18.316.000	1.353.827	0	1.353.827	0	0
Sume primite in contul platilor efectuate in anii anteriori	48.02.C2.02	0	0	913.883	0	913.883	0	0
Prefinantare	48.02.C2.03	0	0	2.684.143	0	2.684.143	0	0
Fondul de Coeziune (FC)	48.02.C3	3.055.000	2.292.000	406.523	0	406.523	0	0
Sume primite in contul platilor efectuate in anul curent	48.02.C3.01	3.055.000	2.292.000	0	0	0	0	0
Sume primite in contul platilor efectuate in anii anteriori	48.02.C3.02	0	0	406.523	0	406.523	0	0
SECTIUNEA DE FUNCTIONARE		290.054.201	236.378.601	243.493.049	47.417	243.411.541	0	81.508
TOTAL VENITURI		290.054.201	236.378.601	243.493.049	47.417	243.411.541	0	81.508
VENITURI PROPRII		110.745.050	84.542.350	84.067.786	47.417	83.986.278	0	81.508
I. VENITURI CURENTE		281.700.800	228.925.200	233.019.786	47.417	232.938.278	0	81.508
A. VENITURI FISCALE		386.569.150	286.713.150	281.352.911	0	281.352.911	0	0
A1. IMPOZIT PE VENIT, PROFIT SI CASTIGURI DIN CAPITAL		106.024.150	80.722.150	79.735.349	0	79.735.349	0	0
A12. IMPOZIT PE VENIT, PROFIT, SI CASTIGURI DIN CAPITAL DE LA PERSOANE FIZICE		106.024.150	80.722.150	79.735.349	0	79.735.349	0	0
Cote si sume defalcate din impozitu pe venit	04.02	106.024.150	80.722.150	79.735.349	0	79.735.349	0	0
Cote defalcate din impozitul pe venit:	04.02.C1	88.779.000	66.584.250	65.718.791	0	65.718.791	0	0
Sume alocate din cotele defalcate din impozitul pe venit pentru echilibrarea bugetelor locale	04.02.C4	12.429.000	9.321.750	9.200.408	0	9.200.408	0	0
Sume repartizate pentru finantarea institutiilor de spectacole si concerte	04.02.C6	4.816.150	4.816.150	4.816.150	0	4.816.150	0	0
A4. IMPOZITE SI TAXE PE BUNURI SI SERVICII		280.545.000	205.991.000	201.617.562	0	201.617.562	0	0
Sume defalcate din TVA	11.02	276.350.000	204.171.000	199.802.000	0	199.802.000	0	0

Denumirea indicatorilor	Cod indicator	Prevederi bugetare		Drepturi constatate			Incasari realizate	Singeri pe alte cai decat incasari	Drepturi constatate de incasat
		anuale aprobate la finele perioadei de raportare	trimestriale cumulate	Total, din care:	din anii precedenti	din anul curent			
Sume defalcate din taxa pe valoarea adaugata pentru finantarea cheltuielilor descentralizate la nivelul judetelor	11.02.0*	-18.806.000	90.510.000	90.510.000	0	90.510.000	90.510.000	0	0
Sume defalcate din TVA pt drumuri	11.02.05	4.369.000	4.369.000	0	0	0	0	0	0
Sume defalcate din TVA pt echilibrarea bugetelor locale	11.02.06	-55.175.000	109.292.000	109.292.000	0	-09.292.000	109.292.000	0	0
Taxe pe utilizarea bunurilor, autorizarea utilizarii bunurilor sau pe desfasurarea de activitati	16.02	2.195.000	1.820.000	1.815.562	0	1.815.562	1.815.562	0	0
Taxa asupra mijloacelor de transport	16.02.02	1.962.000	1.612.000	1.382.646	0	1.382.646	1.382.646	0	0
Taxa asupra mijloacelor de transport - PF	16.02.02.01	118.000	93.000	84.640	0	84.640	84.640	0	0
Taxa asupra mijloacelor de transport - PJ	16.02.02.02	1.844.000	1.519.000	1.298.006	0	1.298.006	1.298.006	0	0
Alte taxe pe utilizarea bunurilor, autorizarea utilizarii bunurilor sau pe desfasurare de activitati	16.02.50	233.000	208.000	432.916	0	432.916	432.916	0	0
C. VENITURI NEFISCALE		-04.868.350	-57.787.950	-48.333.125	47.417	-48.380.542	-48.414.633	0	81.508
C1. VENITURI DIN PROPRIETATE		392.500	367.500	381.723	17.311	364.412	315.725	0	65.998
Venituri din proprietate	30.02	392.500	367.500	381.723	17.311	364.412	315.725	0	65.998
Venituri din concesiuni si inchirieri	30.02.05	392.500	367.500	381.723	17.311	364.412	315.725	0	65.998
Redevenite miniere	30.02.05.01	198.000	198.000	263.663	0	263.663	207.603	0	56.060
Alte venituri din concesiuni si inchirier de catre institutiile publice	30.02.05.30	194.500	169.500	118.060	17.311	100.749	108.122	0	9.938
C2. VANZARI DE BUNURI SI SERVICII		-05.260.850	-58.155.450	-48.714.848	30.106	-48.744.954	-48.730.358	0	15.510
Venituri din prestari de servicii si alte activitati	33.02	1.717.700	1.292.000	1.664.096	0	1.664.096	1.684.096	0	0
Contributia de intretinere a persoanelor asistate	33.02.13	1.700.000	1.275.000	1.646.066	0	1.646.066	1.646.066	0	0
Venituri din despagubiri	33.02.26	15.700	15.700	15.780	0	15.780	15.780	0	0
Contributia lunara a parintilor pentru intretinerea copiilor in unitatile de asistenta sociala	33.02.27	2.000	300	2.250	0	2.250	2.250	0	0
Amenzi, penalitati si confiscari	35.02	0	0	3.767	1.066	2.701	3.767	0	0
Alte amenzi, penalitati si confiscari	35.02.50	0	0	3.767	1.066	2.701	3.767	0	0
Diverse venituri	36.02	415.700	340.700	467.289	29.040	438.249	451.779	0	15.510
Alte venituri	36.02.50	415.700	340.700	467.289	29.040	438.249	451.779	0	15.510
Transferuri voluntare, altele decat subventiile	37.02	-07.394.250	-59.788.150	-50.850.000	0	-50.850.000	-50.850.000	0	0
Versaminte din sectiunea de functionare pentru finantarea sectiunii de dezvoltare a bugetului local (cu semnul minus)	37.02.03	-07.394.250	-59.788.150	-50.850.000	0	-50.850.000	-50.850.000	0	0

Denumirea indicatorilor	Cod indicator	Prevederi bugetare		Drepturi constatate			Incasari realizate	Singeri pe alte cai decat incasari	Drepturi constatate de incasat
		anuale aprobate la finele perioadei de raportare	trimestriale cumulate	Total, din care:	din anii precedenti	din anul curent			
III. OPERATIUNI FINANCIARE		0	0	4.500.140	0	4.500.140	4.500.140	0	0
Incasari din acordarea imprumuturilor acordate	40.02	0	0	4.500.140	0	4.500.140	4.500.140	0	0
Sume din excedentul bugetului local utilizate pentru finantarea cheltuielilor sectiunii de functionare	40.02.18	0	0	4.500.140	0	4.500.140	4.500.140	0	0
IV. SUBVENTII		8.353.401	7.453.401	5.973.123	0	5.973.123	5.973.123	0	0
SUBVENTII DE LA ALTE NIVELE ALE ADMINISTRATIEI PUBLICE		8.353.401	7.453.401	5.973.123	0	5.973.123	5.973.123	0	0
Subventii de la bugetul de stat	42.02	8.353.401	5.353.401	4.314.379	0	4.314.379	4.314.379	0	0
B. Curente		8.353.401	5.353.401	4.314.379	0	4.314.379	4.314.379	0	0
Finantarea drepturilor acordate persoanelor cu handicap	42.02.2-	2.873.000	2.873.000	1.860.813	0	1.860.813	1.860.813	0	0
Subventii pentru realizarea activitatii de colectare, transport, depozitare si neutralizare a deseurilor de origine animala	42.02.73	26.841	26.841	0	0	0	0	0	0
Sume alocate pentru stimulente de risc	42.02.82	2.453.560	2.453.560	2.453.566	0	2.453.566	2.453.566	0	0
Subventii de la alte administratii	43.02	3.000.000	2.100.000	1.658.744	0	1.658.744	1.658.744	0	0
Subventii primite de la alte bugete locale pentru institutiile de asistenta sociala pentru persoanele cu handicap	43.02.07	3.000.000	2.100.000	1.658.744	0	1.658.744	1.658.744	0	0
SECTIUNEA DE DEZVOLTARE		278.180.020	223.462.470	147.228.274	0	147.228.274	147.228.274	0	0
TOTAL VENITURI		278.180.020	223.462.470	147.228.274	0	147.228.274	147.228.274	0	0
VENITURI PROPRII		0	0	20.904	0	20.904	20.904	0	0
I. VENITURI CURENTE		107.394.250	59.788.150	50.850.000	0	50.850.000	50.850.000	0	0
C. VENITURI NEFISCALE		107.394.250	59.788.150	50.850.000	0	50.850.000	50.850.000	0	0
C2. VANZARI DE BUNURI SI SERVICII		107.394.250	59.788.150	50.850.000	0	50.850.000	50.850.000	0	0
Transferuri voluntare, altele decat suventiile	37.02	107.394.250	59.788.150	50.850.000	0	50.850.000	50.850.000	0	0
Varsaminte din sectiunea de functionare	37.02.0-	107.394.250	59.788.150	50.850.000	0	50.850.000	50.850.000	0	0
II. VENITURI DIN CAPITAL		0	0	20.904	0	20.904	20.904	0	0
Venituri din valorificarea unor bunuri	39.02	0	0	20.904	0	20.904	20.904	0	0
Venituri din valorificarea unor bunuri ale institutiilor publice	39.02.0-	0	0	20.904	0	20.904	20.904	0	0
III. OPERATIUNI FINANCIARE		0	0	42.233.428	0	42.233.428	42.233.428	0	0
Incasari din acordarea imprumuturilor acordate	40.02	0	0	42.233.428	0	42.233.428	42.233.428	0	0
Sume din excedentul bugetului local utilizate pentru finantarea cheltuielilor sectiunii de dezvoltare**)	40.02.14	0	0	41.828.500	0	41.828.500	41.828.500	0	0

Denumirea indicatorilor	Cod indicator	Prevederi bugetare		Drepturi constatate		Incasari realizate	Stingeri pe alte cai decat incasari	Drepturi constatate de incasat
		anuale aprobate la finele perioadei de raportare	trimestriale cumulate	Total, din care	din anii precedenti			
Sume primite în cadrul mecanismului decontării cererilor de plată	40.02.16	0	0	404.928	0	404.928	0	0
IV. SUBVENTII								
SUBVENTII DE LA ALTE NIVELE ALE ADMINISTRATIEI PUBLICE		80.916.250	74.994.700	25.564.279	0	25.564.279	0	0
Subvenții de la bugetul de stat	42.02	80.916.250	74.994.700	25.564.279	0	25.564.279	0	0
A. De capital		5.065.000	4.065.000	64.933	0	64.933	0	0
Subvenții de la bugetul de stat către bugetele locale pentru finanțarea investițiilor în sănătate	42.02.16	5.065.000	4.065.000	64.933	0	64.933	0	0
Subvenții de la bugetul de stat către bugetele locale pentru finanțarea aparatului medical și echipamentelor de comunicații în urgență în sănătate	42.02.16.01	65.000	65.000	64.933	0	64.933	0	0
Subvenții de la bugetul de stat către bugetele locale pentru finanțarea reparațiilor capitale în sănătate	42.02.16.02	5.000.000	4.000.000	0	0	0	0	0
B. Curente		75.851.250	70.929.700	25.499.346	0	25.499.346	0	0
Finanțarea Programului Național de Dezvoltare Locală	42.02.65	61.664.250	57.727.000	24.037.204	0	24.037.204	0	0
Subvenții de la bugetul de stat către bugetele locale necesare susținerii derulării proiectelor finanțate din fonduri externe nerambursabile (FEN) postaderare, aferente perioadei de programare 2014 - 2020	42.02.65	14.167.000	13.202.700	1.462.142	0	1.462.142	0	0
Alte sume primite de la UE	46.02	0	0	7.028	0	7.028	0	0
Alte sume primite și fonduri de la Uniunea Europeană pentru programele operaționale finanțate din cadrul financiar 2014-2020	46.02.04	0	0	7.028	0	7.028	0	0
Sume primite de la UE/alt: donatori în contul platilor efectuate și prefinanțări aferente cadrului financiar 2014-2020	48.02	88.869.520	88.679.620	28.552.635	0	28.552.635	0	0
Fondul European de Dezvoltare Regională (FEDR)	48.02.0*	68.498.520	68.077.620	23.194.259	0	23.194.259	0	0
Sume primite în contul platilor efectuate în anul curent	48.02.0*.01	4.550.520	4.123.620	3.969.368	0	3.969.368	0	0
Sume primite în contul platilor efectuate în anii anteriori	48.02.0*.02	0	0	220.548	0	220.548	0	0
Prefinanțare	48.02.0*.03	63.948.000	63.948.000	19.004.343	0	19.004.343	0	0
Fondul Social European (FSE)	48.02.02	18.316.000	18.316.000	4.951.853	0	4.951.853	0	0
Sume primite în contul platilor efectuate în anul curent	48.02.02.01	18.316.000	18.316.000	1.353.827	0	1.353.827	0	0
Sume primite în contul platilor efectuate în anii anteriori	48.02.02.02	0	0	913.883	0	913.883	0	0

Denumirea indicatorilor	Cod indicator	Prevederi bugetare		Drepturi constatate		Incasari realizate	Stingeri pe alte cai decat incasari	Drepturi constatate de incasat
		anuale aprobate la finele perioadei de raportare	trimestriale cumulate	Total, din care:	din anii precedenti			
Prerambantare	48.02.02.03	0	0	2.684.143	0	2.684.143	0	0
Fondul de Coeziune (FC)	48.02.03	3.055.000	2.292.000	406.523	0	406.523	0	0
Sume primite în contul platilor efectuate în anul curent	48.02.03.01	3.055.000	2.292.000	0	0	0	0	0
Sume primite în contul platilor efectuate în anii anteriori	48.02.03.02	0	0	406.523	0	406.523	0	0



Director executiv
Gabriela MITREA

.....

CONTUL DE EXECUTIE 2A: ADMINISTRATIA LOCALA - FINANTARE INTEGRALA DIN BUGET - CHELTUIELI

la data de 30.09.2022

Denumirea indicatorilor	Cod indicator	Credite de angajament			Credite bugetare		Angajamente bugetare	Angajamente legale	Plati efectuate	Angajamente legale de platit	Cheltuieli efective
		Anuale aprobate la finele perioadei de raportare	Trimestriale cumulate	Anuale aprobate la finele perioadei de raportare	Trimestriale cumulate						
TOTAL SECTIUNILE FUNCTIONARE + DEZVOLTARE		0	0	628.269.441	519.876.291	364.744.532	364.744.532	299.268.858	65.475.674	292.412.658	
TOTAL CHELTUIELI		0	0	628.269.441	519.876.291	364.744.532	364.744.532	299.268.858	65.475.674	292.412.658	
Partea I-a SERVICII PUBLICE GENERALE	50.02	0	0	98.878.630	78.715.180	66.151.967	66.151.967	54.496.553	11.655.414	45.664.954	
Autoritati publice si actiuni externe	51.02	0	0	52.402.894	41.918.844	37.972.181	37.972.181	26.316.767	11.655.414	26.872.136	
Autoritati executive si legislative	51.02.01	0	0	52.402.894	41.918.844	37.972.181	37.972.181	26.316.767	11.655.414	26.872.136	
Autoritati executive	51.02.01.03	0	0	52.402.894	41.918.844	37.972.181	37.972.181	26.316.767	11.655.414	26.872.136	
Alte servicii publice generale	54.02	0	0	39.531.836	31.239.236	23.035.578	23.035.578	23.035.578	0	13.652.988	
Fond de rezerva bugetara la dispozitia autoritatilor locale	54.02.05	0	0	500.000	500.000	0	0	0	0	0	
Servicii publice comunitare de evidenta a persoanelor	54.02.10	0	0	3.635.629	2.763.629	2.682.832	2.682.832	2.682.832	0	2.686.465	
Alte servicii publice generale	54.02.50	0	0	35.396.207	27.955.607	20.352.746	20.352.746	20.352.746	0	10.986.523	
Tranzactii privind datoria publica si imprumuturi	55.02	0	0	6.943.900	5.557.100	5.144.208	5.144.208	5.144.208	0	5.139.830	
Tranzactii privind datoria publica si imprumuturi	55.02.00	0	0	6.943.900	5.557.100	5.144.208	5.144.208	5.144.208	0	5.139.830	
Partea a II-a APARARE, ORDINE PUBLICA SI SIGURANTA NATIONALA	59.02	0	0	2.138.500	2.023.400	984.629	984.629	984.629	0	755.479	
Aparare	60.02	0	0	528.000	467.000	295.794	295.794	295.794	0	317.965	
Aparare nationala	60.02.02	0	0	528.000	467.000	295.794	295.794	295.794	0	317.965	
Ordine publica si siguranta nationala	61.02	0	0	1.610.500	1.556.400	688.835	688.835	688.835	0	437.514	
Protectie civila si protectie contra incendiilor (protectie civila nonmilitara)	61.02.05	0	0	1.610.500	1.556.400	688.835	688.835	688.835	0	437.514	
Partea a III-a CHELTUIELI SOCIAL-CULTURALE	64.02	0	0	266.175.720	205.647.860	200.849.083	200.849.083	147.999.973	52.849.110	153.264.876	
Invatamant	65.02	0	0	25.141.650	20.762.700	6.725.352	6.725.352	6.725.352	0	6.532.763	
Invatamant prescolar si primar	65.02.03	0	0	10.327.000	8.588.000	2.043.598	2.043.598	2.043.598	0	2.043.599	
Invatamant prescolar	65.02.03.01	0	0	2.745.000	2.210.000	502.197	502.197	502.197	0	502.198	

Denumirea indicatorilor	Cod indicator	Credite de angajament:			Credite bugetare		Angajamente bugetare	Angajamente legale	Plati efectuate	Angajamente legale de platit	Cheltuieli efective
		Anuale aprobate la finele perioadei de raportare		Trimestriale cumulate							
		Anuale aprobate la finele perioadei de raportare	Trimestriale cumulate	Anuale aprobate la finele perioadei de raportare	Trimestriale cumulate						
Invatamant primar	65.02.03.02	0	0	7.582.000	6.378.000	1.541.401	1.541.401	1.541.401	0	1.541.401	
Invatamant secundar	65.02.04	0	0	6.707.000	5.499.000	1.267.805	1.267.805	1.267.805	0	1.267.805	
Invatamant secundar inferior	65.02.04.01	0	0	6.707.000	5.499.000	1.267.805	1.267.805	1.267.805	0	1.267.805	
Invatamant nedefinit prin nivel	65.02.07	0	0	8.107.660	6.695.700	3.413.949	3.413.949	3.413.949	0	3.221.359	
Invatamant special	65.02.07.04	0	0	8.107.660	6.695.700	3.413.949	3.413.949	3.413.949	0	3.221.359	
Sanatate	66.02	0	0	40.545.600	27.578.600	7.481.320	7.481.320	7.481.320	0	7.481.320	
Servicii medicale in unitati sanitare cu paturi	66.02.06	0	0	40.545.600	27.578.600	7.481.320	7.481.320	7.481.320	0	7.481.320	
Spitale generale	66.02.06.01	0	0	40.545.600	27.578.600	7.481.320	7.481.320	7.481.320	0	7.481.320	
Cultura, recreere si religie	67.02	0	0	44.041.000	33.903.400	31.406.695	31.406.695	30.506.453	900.242	30.541.600	
Servicii culturale	67.02.03	0	0	30.259.000	24.001.400	22.144.230	22.144.230	21.243.988	900.242	21.285.577	
Biblioteci publice comunale, orasenesii, municipale	67.02.03.02	0	0	3.534.000	2.699.000	3.355.975	3.355.975	2.455.733	900.242	2.497.322	
Muzee	67.02.03.03	0	0	10.470.000	8.315.000	6.840.550	6.840.550	6.840.550	0	6.840.550	
Instituti publice de spectacole si concerte	67.02.03.04	0	0	13.562.000	10.920.500	9.886.305	9.886.305	9.886.305	0	9.886.305	
Scoli populare de arta si meserii	67.02.03.05	0	0	1.365.000	1.033.500	1.033.500	1.033.500	1.033.500	0	1.033.500	
Centre pentru conservarea si promovarea culturii traditionale	67.02.03.08	0	0	809.000	632.400	625.400	625.400	625.400	0	625.400	
Alte servicii culturale	67.02.03.30	0	0	519.000	401.000	402.500	402.500	402.500	0	402.500	
Servicii recreative si sportive	67.02.05	0	0	300.000	140.000	0	0	0	0	0	
Tineret	67.02.05.02	0	0	300.000	140.000	0	0	0	0	0	
Servicii religioase	67.02.06	0	0	12.682.000	9.272.000	9.256.023	9.256.023	9.256.023	0	9.256.023	
Alte servicii in domeniile culturii, recreerii si religiei	67.02.50	0	0	800.000	490.000	6.442	6.442	6.442	0	0	
Asiguran si asistenta sociala	68.02	0	0	156.447.460	123.383.160	155.235.716	155.235.716	103.266.848	51.948.868	106.709.193	
Asistenta acordata persoanelor in varsta	68.02.04	0	0	1.733.000	1.395.000	1.733.000	1.733.000	1.117.704	615.296	1.277.325	
Asistenta sociala in caz de boli si invaliditati	68.02.05	0	0	81.081.415	63.067.415	81.070.270	81.070.270	49.771.483	31.298.787	52.096.321	
Asistenta sociala in caz de invaliditate	68.02.05.02	0	0	81.081.415	63.067.415	81.070.270	81.070.270	49.771.483	31.298.787	52.096.321	
Asistenta sociala pentru familie si copii	68.02.06	0	0	52.652.545	41.397.245	52.651.946	52.651.946	37.441.626	15.210.320	40.266.180	
Alte cheltuieli in domeniul asigurarilor si asistentei sociale	68.02.50	0	0	20.980.500	17.523.500	19.780.500	19.780.500	14.966.035	4.824.465	15.069.367	
Alte cheltuieli in domeniul asistentei sociale	68.02.50.50	0	0	20.980.500	17.523.500	19.780.500	19.780.500	14.966.035	4.824.465	15.069.367	

Denumirea indicatorilor	Cod indicator	Creditele de angajament		Creditele bugetare		Angajamente bugetare	Angajamente legale	Plati efectuate	Angajamente legale de platit	Cheltuieli efective
		Anuale aprobate la finele perioadei de raportare	Trimestriale cumulate	Anuale aprobate la finele perioadei de raportare	Trimestriale cumulate					
Partea a IV-a SERVICII SI DEZVOLTARE PUBLICA, LOCUINTE, MEDIU SI APE	69.02	0	0	4.019.210	3.309.210	0	0	0	0	68.398
Locuinte, servicii si dezvoltare publica	70.02	0	0	5.000	5.000	0	0	0	0	0
Alte servicii in domeniul locuintei, serviciilor si dezvoltarii comunale	70.02.50	0	0	5.000	5.000	0	0	0	0	0
Protectia mediului	74.02	0	0	4.014.210	3.304.210	0	0	0	0	68.398
Reducerea si controlul poluanti	74.02.03	0	0	15.000	15.000	0	0	0	0	0
Salubritate si gestiunea deseurilor	74.02.05	0	0	3.999.210	3.289.210	0	0	0	0	68.398
Colectarea, tratarea si distrugerea deseurilor	74.02.05.02	0	0	3.999.210	3.289.210	0	0	0	0	68.398
Partea a V-a ACTIUNI ECONOMICE	79.02	0	0	257.057.381	230.180.641	96.758.853	96.758.853	95.787.703	971.150	92.658.951
Actiuni generale economice, comerciale si de munca	80.02	0	0	5.210.000	4.204.000	1.393.199	1.393.199	1.393.199	0	1.392.607
Actiuni generale economice si comerciale	80.02.01	0	0	5.210.000	4.204.000	1.393.199	1.393.199	1.393.199	0	1.392.607
Alte cheltuieli pentru actiuni generale economice si comerciale	80.02.01.30	0	0	5.210.000	4.204.000	1.393.199	1.393.199	1.393.199	0	1.392.607
Agricultura, silvicultura, piscicultura si vanatoare	83.02	0	0	906.841	680.841	654.000	654.000	654.000	0	654.000
Agricultura	83.02.03	0	0	906.841	680.841	654.000	654.000	654.000	0	654.000
Protectia plantelor si carantina fitosanitara	83.02.03.03	0	0	906.841	680.841	654.000	654.000	654.000	0	654.000
Transporturi	84.02	0	0	248.452.540	223.179.800	92.595.654	92.595.654	91.624.504	971.150	88.496.344
Transport rutier	84.02.03	0	0	243.675.210	220.727.470	93.787.621	93.787.621	92.816.471	971.150	85.297.661
Drumuri si poduri	84.02.03.01	0	0	243.675.210	220.727.470	93.787.621	93.787.621	92.816.471	971.150	85.297.661
Transport aerian	84.02.06	0	0	4.777.330	2.452.330	-1.191.967	-1.191.967	-1.191.967	0	3.198.683
Aviata civila	84.02.06.02	0	0	4.777.330	2.452.330	-1.191.967	-1.191.967	-1.191.967	0	3.198.683
Alte actiuni economice	87.02	0	0	2.488.000	2.116.000	2.116.000	2.116.000	2.116.000	0	2.116.000
Alte actiuni economice	87.02.50	0	0	2.488.000	2.116.000	2.116.000	2.116.000	2.116.000	0	2.116.000
Partea a VII-a REZERVE, EXCEDENT/DEFICIT	96.02	0	0	60.035.220	60.035.220	0	0	91.370.957	0	0
Excedent	96.02	0	0	0	0	0	0	91.370.957	0	0
Deficit	99.02	0	0	60.035.220	60.035.220	0	0	0	0	0
SECTIUNEA DE FUNCTIONARE		0	0	294.554.341	240.878.741	235.590.300	235.590.300	193.477.180	42.113.120	195.353.327
TOTAL CHELTUIELI		0	0	294.554.341	240.878.741	235.590.300	235.590.300	193.477.180	42.113.120	195.353.327
Partea I-a SERVICII PUBLICE GENERALE	50.02	0	0	58.241.510	46.936.310	47.855.630	47.855.630	36.200.216	11.655.414	33.568.221

Denumirea indicatorilor	Cod indicator	Credite de angajament			Credite bugetare		Angajamente bugetare legale	Angajamente legale	Plati efectuate	Angajamente legale de platit	Cheltuieli efective
		Anuale aprobate la finele perioadei de raportare	Trimestriale cumulate	Anuale aprobate la finele perioadei de raportare	Trimestriale cumulate						
Autoritati publice si actiuni externe	51.02	0	0	39.752.044	33.325.244	36.407.569	36.407.569	24.752.155	11.655.414	24.957.588	
Autoritati executive si legislative	51.02.01	0	0	39.752.044	33.325.244	36.407.569	36.407.569	24.752.155	11.655.414	24.957.588	
Autoritati executive	51.02.01.03	0	0	39.752.044	33.325.244	36.407.569	36.407.569	24.752.155	11.655.414	24.957.588	
Alte servicii publice generale	54.02	0	0	11.545.566	8.053.966	6.303.853	6.303.853	6.303.853	0	3.470.803	
Fond de rezerva bugetara la dispozitia autoritatilor locale	54.02.05	0	0	500.000	500.000	0	0	0	0	0	
Servicii publice comunitare de evidenta a persoanelor	54.02.10	0	0	3.619.129	2.767.125	2.667.367	2.667.367	2.667.367	0	2.671.000	
Alte servicii publice generale	54.02.50	0	0	7.426.437	4.786.837	3.636.486	3.636.486	3.636.486	0	799.803	
Tranzactii privind datoria publica si imprumuturi	55.02	0	0	6.943.900	5.557.100	5.144.208	5.144.208	5.144.208	0	5.139.830	
Tranzactii privind datoria publica si imprumuturi	55.02.00	0	0	6.943.900	5.557.100	5.144.208	5.144.208	5.144.208	0	5.139.830	
Partea a II-a APARARE, ORDINE PUBLICA SI SIGURANTA NATIONALA	59.02	0	0	1.587.500	1.472.400	781.222	781.222	781.222	0	610.100	
Aparare	60.02	0	0	486.000	425.000	295.794	295.794	295.794	0	297.306	
Aparare nationala	60.02.02	0	0	486.000	425.000	295.794	295.794	295.794	0	297.306	
Ordine publica si siguranta nationala	61.02	0	0	1.101.500	1.047.400	485.428	485.428	485.428	0	312.794	
Protectie civila si protectie contra incendiilor (protectie civila nonmilitare)	61.02.05	0	0	1.101.500	1.047.400	485.428	485.428	485.428	0	312.794	
Partea a III-a CHELTUIELI SOCIAL-CULTURALE	64.02	0	0	197.757.560	159.128.260	164.809.761	164.809.761	135.323.205	29.486.556	139.994.923	
Invatamant	65.02	0	0	23.799.000	19.610.300	6.236.437	6.236.437	6.236.437	0	6.310.941	
Invatamant prescolar si primar	65.02.03	0	0	10.327.000	8.588.000	2.043.598	2.043.598	2.043.598	0	2.043.599	
Invatamant prescolar	65.02.03.01	0	0	2.745.000	2.210.000	502.197	502.197	502.197	0	502.198	
Invatamant primar	65.02.03.02	0	0	7.582.000	6.378.000	1.541.401	1.541.401	1.541.401	0	1.541.401	
Invatamant secundar	65.02.04	0	0	6.707.000	5.499.000	1.267.805	1.267.805	1.267.805	0	1.267.805	
Invatamant secundar inferior	65.02.04.01	0	0	6.707.000	5.499.000	1.267.805	1.267.805	1.267.805	0	1.267.805	
Invatamant nedefinit prin nivel	65.02.07	0	0	6.765.000	5.523.300	2.925.034	2.925.034	2.925.034	0	2.999.537	
Invatamant special	65.02.07.04	0	0	6.765.000	5.523.300	2.925.034	2.925.034	2.925.034	0	2.999.537	
Sanatate	66.02	0	0	3.140.000	909.000	363.960	363.960	363.960	0	363.960	
Servicii medicale in unitati sanitare cu paturi	66.02.06	0	0	3.140.000	909.000	363.960	363.960	363.960	0	363.960	
Spilete generale	66.02.06.01	0	0	3.140.000	909.000	363.960	363.960	363.960	0	363.960	
Cultura, recreere si religie	67.02	0	0	42.806.000	32.818.400	31.397.403	31.397.403	30.497.161	900.242	30.497.973	


Denumirea indicatorilor	Cod indicator	Credite de angajament			Credite bugetare			Angajamente legale	Plati efectuate	Angajamente legale de platit	Cheltuieli efective
		Anuale aprobate la finele perioadei de raportare		Trimestriale cumulate	Anuale aprobate la finele perioadei de raportare		Trimestriale cumulate				
		Anuale aprobate la finele perioadei de raportare	Trimestriale cumulate	Anuale aprobate la finele perioadei de raportare	Trimestriale cumulate						
Servicii culturale	67.02.03	0	0	23.266.400	22.141.380	21.241.138	900.242	21.241.138	900.242	21.241.138	
Biblioteci publice comunale, orasenesi, municipale	67.02.03.02	0	0	3.534.000	3.355.975	2.455.733	900.242	2.455.733	900.242	2.455.733	
Muzee	67.02.03.03	0	0	10.091.000	6.837.700	6.837.700	0	6.837.700	0	6.837.700	
Institutiile publice de spectacole si concerte	67.02.03.04	0	0	13.206.000	9.886.305	9.886.305	0	9.886.305	0	9.886.305	
Scoli populare de arta si meserii	67.02.03.05	0	0	1.365.000	1.033.500	1.033.500	0	1.033.500	0	1.033.500	
Centre pentru conservarea si promovarea culturii traditionale	67.02.03.08	0	0	809.000	632.400	625.400	0	625.400	0	625.400	
Alte servicii culturale	67.02.03.30	0	0	519.000	402.500	402.500	0	402.500	0	402.500	
Servicii recreative si sportive	67.02.05	0	0	300.000	140.000	140.000	0	140.000	0	140.000	
Tineret	67.02.05.02	0	0	300.000	140.000	140.000	0	140.000	0	140.000	
Servicii religioase	67.02.06	0	0	12.682.000	9.256.023	9.256.023	0	9.256.023	0	9.256.023	
Alte servicii in domeniile culturii, recreerii si religiei	67.02.50	0	0	300.000	140.000	140.000	0	140.000	0	140.000	
Asigurari si asistenta sociala	68.02	0	0	128.012.560	126.811.961	98.225.647	28.586.314	98.225.647	28.586.314	102.822.049	
Asistenta acordata persoanelor in varsta	68.02.04	0	0	1.733.000	1.733.000	1.117.704	615.296	1.117.704	615.296	1.277.325	
Asistenta sociala in caz de boli si invaliditati	68.02.05	0	0	60.268.815	60.268.815	46.812.378	13.456.437	46.812.378	13.456.437	49.038.982	
Asistenta sociala in caz de invaliditate	68.02.05.02	0	0	60.268.815	60.268.815	46.812.378	13.456.437	46.812.378	13.456.437	49.038.982	
Asistenta sociala pentru familie si copii	68.02.06	0	0	45.313.245	45.312.646	35.498.971	9.813.675	35.498.971	9.813.675	37.538.203	
Alte cheltuieli in domeniul asigurarilor si asistentei sociale	68.02.50	0	0	20.697.500	19.497.500	14.796.594	4.700.906	14.796.594	4.700.906	14.967.539	
Alte cheltuieli in domeniul asistentei sociale	68.02.50.50	0	0	20.697.500	19.497.500	14.796.594	4.700.906	14.796.594	4.700.906	14.967.539	
Partea a IV-a SERVICII SI DEZVOLTARE PUBLICA, LOCUINTE, MEDIU SI APE	69.02	0	0	0	0	0	0	0	0	10.839	
Protectia mediului	74.02	0	0	0	0	0	0	0	0	10.839	
Salubritate si gestiunea deșeurilor	74.02.05	0	0	0	0	0	0	0	0	10.839	
Colectarea, tratarea si distrugerea deșeurilor	74.02.05.02	0	0	0	0	0	0	0	0	10.839	
Partea a V-a ACTIUNI ECONOMICE	79.02	0	0	36.967.771	22.143.687	21.172.537	971.150	21.172.537	971.150	21.169.244	
Actiuni generale economice, comerciale si de munca	80.02	0	0	5.210.000	1.393.199	1.393.199	0	1.393.199	0	1.392.607	
Actiuni generale economice si comerciale	80.02.01	0	0	5.210.000	1.393.199	1.393.199	0	1.393.199	0	1.392.607	
Alte cheltuieli pentru actiuni generale economice si comerciale	80.02.01.30	0	0	5.210.000	1.393.199	1.393.199	0	1.393.199	0	1.392.607	
Agricultura, silvicultura, piscicultura si vanatoare	85.02	0	0	906.841	654.000	654.000	0	654.000	0	654.000	

Denumirea indicatorilor	Cod indicator	Credite de angajament		Credite bugetare		Angajamente bugetare	Angajamente legale	Plati efectuate	Angajamente legale de platit	Cheltuieli efective
		Anuale aprobate la finele perioadei de raportare	Trimestriale cumulate	Anuale aprobate la finele perioadei de raportare	Trimestriale cumulate					
Agricultura	83.02.03	0	0	906.841	680.841	654.000	654.000	654.000	0	654.000
Protectia plantelor si carantina fitosanitara	83.02.03.03	0	0	906.841	680.841	654.000	654.000	654.000	0	654.000
Transporturi	84.02	0	0	26.612.930	26.590.930	18.230.488	48.230.488	17.259.338	971.150	17.256.637
Transport rutier	84.02.03	0	0	26.468.000	26.446.000	18.085.558	48.085.558	17.114.408	971.150	17.111.707
Drumuri si poduri	84.02.03.01	0	0	26.468.000	26.446.000	18.085.558	48.085.558	17.114.408	971.150	17.111.707
Transport aerian	84.02.06	0	0	144.930	144.930	144.930	144.930	144.930	0	144.930
Aviatiia civila	84.02.06.02	0	0	144.930	144.930	144.930	144.930	144.930	0	144.930
Alte actiuni economice	87.02	0	0	2.238.000	1.866.000	1.866.000	1.866.000	1.866.000	0	1.866.000
Alte actiuni economice	87.02.50	0	0	2.238.000	1.866.000	1.866.000	1.866.000	1.866.000	0	1.866.000
Partea a VII-a REZERVA, EXCEDENT/DEFICIT	96.02	0	0	4.500.40	4.500.140	0	0	49.934.361	0	0
Excedent	98.02	0	0	0	0	0	0	49.934.361	0	0
Deficit	99.02	0	0	4.500.40	4.500.140	0	0	0	0	0
SECTIUNEA DE DEZVOLTARE		0	0	333.715.00	278.997.550	129.154.232	-29.154.232	105.791.678	23.362.554	97.059.331
TOTAL CHELTUIELI		0	0	333.715.00	278.997.550	129.154.232	-29.154.232	105.791.678	23.362.554	97.059.331
Partea I-a SERVICIIL PUBLICE GENERALE	50.02	0	0	40.637.20	31.778.870	18.296.337	18.296.337	18.296.337	0	12.096.733
Autoritati publice si actiuni externe	51.02	0	0	12.650.850	8.593.600	1.564.612	1.564.612	1.564.612	0	1.914.548
Autoritati executive si legislative	51.02.01	0	0	12.650.850	8.593.600	1.564.612	1.564.612	1.564.612	0	1.914.548
Autoritati executive	51.02.01.03	0	0	12.650.850	8.593.600	1.564.612	1.564.612	1.564.612	0	1.914.548
Alte servicii publice generale	54.02	0	0	27.986.270	23.185.270	16.731.725	15.731.725	16.731.725	0	10.182.185
Servicii publice comunitare de evidenta a persoanelor	54.02.10	0	0	16.500	16.500	15.465	15.465	15.465	0	15.465
Alte servicii publice generale	54.02.50	0	0	27.969.770	23.168.770	16.716.260	15.716.260	16.716.260	0	10.166.720
Partea a II-a APARARE, ORDINE PUBLICA SI SIGURANTA NATIONALA	59.02	0	0	551.000	551.000	203.407	203.407	203.407	0	145.379
Aparare	60.02	0	0	42.000	42.000	0	0	0	0	20.659
Aparare nationala	60.02.02	0	0	42.000	42.000	0	0	0	0	20.659
Ordine publica si siguranta nationala	61.02	0	0	509.000	509.000	203.407	203.407	203.407	0	124.720
Protectie civila si protectie contra incendiilor (protectie civila nonmilitara)	61.02.05	0	0	509.000	509.000	203.407	203.407	203.407	0	124.720
Partea a III-a CHELTUIELI SOCIAL-CULTURALE	64.02	0	0	68.418.160	46.519.600	36.039.322	35.039.322	12.676.768	23.362.554	13.269.953

Denumirea indicatorilor	Cod indicator	Credite de angajament		Credite bugetare		Angajamente bugetare	Angajamente legale	Plati efectuate	Angajamente legate de platit	Cheltuieli efective
		Anuale aprobate la finele perioadei de raportare	Trimestriale cumulate	Anuale aprobate la finele perioadei de raportare	Trimestriale cumulate					
Invatamant	65.02	0	1.172.400	1.172.400	488.915	488.915	0	488.915	0	221.822
Invatamant nedefinit prin nivel	65.02.07	0	1.172.400	1.172.400	488.915	488.915	0	488.915	0	221.822
Invatamant special	65.02.07.04	0	1.172.400	1.172.400	488.915	488.915	0	488.915	0	221.822
Sanatate	66.02	0	26.669.600	26.669.600	7.117.360	7.117.360	0	7.117.360	0	7.117.360
Servicii medicale in unitati sanitare cu paturi	66.02.06	0	26.669.600	26.669.600	7.117.360	7.117.360	0	7.117.360	0	7.117.360
Spitale generale	66.02.06.01	0	26.669.600	26.669.600	7.117.360	7.117.360	0	7.117.360	0	7.117.360
Cultura, recreere si religie	67.02	0	1.085.000	1.085.000	9.292	9.292	0	9.292	0	43.627
Servicii culturale	67.02.03	0	735.000	735.000	2.850	2.850	0	2.850	0	43.627
Biblioteci publice comunale, orasenesti, municipale	67.02.03.02	0	0	0	0	0	0	0	0	40.777
Muzee	67.02.03.03	0	379.000	379.000	2.850	2.850	0	2.850	0	2.850
Instituti publice de spectacole si concerte	67.02.03.04	0	356.000	356.000	0	0	0	0	0	0
Alte servicii in domeniul culturii, recreerii si religiei	67.02.50	0	500.000	350.000	6.442	6.442	0	6.442	0	0
Asiguran si asistenta sociala	68.02	0	28.434.900	17.592.600	28.423.755	28.423.755	23.362.554	5.061.201	23.362.554	5.887.144
Asistenta sociala in caz de boli si invaliditati	68.02.05	0	20.812.600	13.202.600	20.801.455	20.801.455	17.842.350	2.959.105	17.842.350	3.057.339
Asistenta sociala in caz de boli si invaliditate	68.02.05.02	0	20.812.600	13.202.600	20.801.455	20.801.455	17.842.350	2.959.105	17.842.350	3.057.339
Asistenta sociala pentru familie si copii	68.02.06	0	7.339.300	4.140.000	7.339.300	7.339.300	5.396.645	1.942.655	5.396.645	2.727.977
Alte cheltuieli in domeniul asigurarilor si asistentei sociale	68.02.50	0	283.000	250.000	283.000	283.000	123.559	159.441	123.559	101.828
Alte cheltuieli in domeniul asistentei sociale	68.02.50.50	0	283.000	250.000	283.000	283.000	123.559	159.441	123.559	101.828
Partea a IV-a SERVICII SI DEZVOLTARE PUBLICA, LOCUINTE, MEDIU SI APE	69.02	0	4.019.210	3.309.210	0	0	0	0	0	57.559
Locuinte, servicii si dezvoltare publica	70.02	0	5.000	5.000	0	0	0	0	0	0
Alte servicii in domeniul locuintei, serviciilor s. dezvoltarii comunale	70.02.50	0	5.000	5.000	0	0	0	0	0	0
Protectia mediului	74.02	0	4.014.210	3.304.210	0	0	0	0	0	57.559
Reducerea si controlul poluarii	74.02.03	0	15.300	15.000	0	0	0	0	0	0
Salubritate si gestiunea deeurilor	74.02.05	0	3.999.210	3.289.210	0	0	0	0	0	57.559
Colectarea, tratarea si distrugerea deeurilor	74.02.05.02	0	3.999.210	3.289.210	0	0	0	0	0	57.559
Partea a V-a ACTIUNI ECONOMICE	79.02	0	220.089.510	196.838.870	74.615.166	74.615.166	0	74.615.166	0	71.489.707
Transporturi	84.02	0	219.839.510	196.588.870	74.365.166	74.365.166	0	74.365.166	0	71.239.707

Denumirea indicatorilor	Cod indicator	Credite de angajament		Credite bugetare		Angajamente bugetare	Angajamente legale	Plati efectuate	Angajamente legale de platit	Cheltuieli efective
		Anuale aprobate la finele perioadei de raportare	Trimestriale cumulate	Anuale aprobate la finele perioadei de raportare	Trimestriale cumulate					
Transport rutier	84.02.03	0	0	215.207.210	194.281.470	75.702.063	75.702.063	75.702.063	0	68.185.954
Drumuri si poduri	84.02.03.01	0	0	215.207.210	194.281.470	75.702.063	75.702.063	75.702.063	0	68.185.954
Transport aerian	84.02.06	0	0	4.632.400	2.307.400	-1.336.897	-1.336.897	-1.336.897	0	3.053.753
Aviata civila	84.02.06.02	0	0	4.632.400	2.307.400	-1.336.897	-1.336.897	-1.336.897	0	3.053.753
Alte actiuni economice	87.02	0	0	250.000	250.000	250.000	250.000	250.000	0	250.000
Alte actiuni economice	87.02.50	0	0	250.000	250.000	250.000	250.000	250.000	0	250.000
Partea a VII-a REZERVA, EXCEDENT/DEFICIT	96.02	0	0	55.535.080	55.535.080	0	0	41.436.596	0	0
Excedent	98.02	0	0	0	0	0	0	41.436.596	0	0
Deficit	99.02	0	0	55.535.080	55.535.080	0	0	0	0	0

Presedinte
Valentin IVANCEA



Director executiv
Gabriela MITREA

CONTUL DE EXECUTIE 2C: ADMINISTRATIA LOCALA - CREDITE INTERNE - CHELTUIELI

la data de 30.09.2022

Denumirea indicatorilor	Cod indicator	Credite ce angajament			Credite bugetare		Angajamente bugetare	Angajamente legale	Plati efectuate	Angajamente legale de platit	Cheltuieli efective
		Anuale aprobate la finele perioadei de raportare	Trimestriale cumulate	Anuale aprobate la finele perioadei de raportare	Trimestriale cumulate						
TOTAL SECTIUNILE FUNCTIONARE + DEZVOLTARE		0	0	9.167.187	9.167.187	7.506.302	7.506.302	7.506.302	0	19.210.552	
TOTAL CHELTUIELI		0	0	9.167.187	9.167.187	7.506.302	7.506.302	7.506.302	0	19.210.552	
Partea a V-a ACTIUNI ECONOMICE	79.07	0	0	9.167.187	9.167.187	7.506.302	7.506.302	7.506.302	0	19.210.552	
Transporturi	84.07	0	0	9.167.187	9.167.187	7.506.302	7.506.302	7.506.302	0	19.210.552	
Transport rutier	84.07.03	0	0	9.167.187	9.167.187	7.506.302	7.506.302	7.506.302	0	19.210.552	
Drumuri si poduri	84.07.03.01	0	0	9.167.187	9.167.187	7.506.302	7.506.302	7.506.302	0	19.210.552	
Partea a VII-a REZERVE, EXCEDENT/DEFICIT	96.07	0	0	9.167.187	9.167.187	0	0	7.506.302	0	19.210.552	
Deficit	99.07	0	0	9.167.187	9.167.187	0	0	7.506.302	0	0	
SECTIUNEA DE DEZVOLTARE		0	0	9.167.187	9.167.187	7.506.302	7.506.302	7.506.302	0	19.210.552	
TOTAL CHELTUIELI		0	0	9.167.187	9.167.187	7.506.302	7.506.302	7.506.302	0	19.210.552	
Partea a V-a ACTIUNI ECONOMICE	79.07	0	0	9.167.187	9.167.187	7.506.302	7.506.302	7.506.302	0	19.210.552	
Transporturi	84.07	0	0	9.167.187	9.167.187	7.506.302	7.506.302	7.506.302	0	19.210.552	
Transport rutier	84.07.03	0	0	9.167.187	9.167.187	7.506.302	7.506.302	7.506.302	0	19.210.552	
Drumuri si poduri	84.07.03.01	0	0	9.167.187	9.167.187	7.506.302	7.506.302	7.506.302	0	19.210.552	
Partea a VII-a REZERVE, EXCEDENT/DEFICIT	96.07	0	0	9.167.187	9.167.187	0	0	7.506.302	0	0	
Deficit	99.07	0	0	9.167.187	9.167.187	0	0	7.506.302	0	0	

Presedinte
Valentin IVANCEA



Director executiv
Gabriela MITREA



CONTUL DE EXECUTIE 2D: ADMINISTRATIA LOCALA - FONDURI EXTERNE NERAMBURSABILE - VENITURI

la data de 30.09.2022

Denumirea indicatorilor	Cod indicator	Prevederi bugetare		Drepturi constatate			Incasari realizate	Stingeri pe alle cai decat incasari	Drepturi constatate de incasat
		anuale aprobate la finele perioadei de raportare	trimestriale cumulate	Total, din care:	din anii precedenti	din anul curent			
TOTAL SECTIUNILE FUNCTIONARE+DEZVOLTARE		4.390.390	3.735.920	3.484.636	0	3.484.636	3.484.636	0	0
TOTAL VENITURI		4.390.390	3.735.920	3.484.636	0	3.484.636	3.484.636	0	0
I. VENITURI CURENTE		659.010	565.000	978.972	0	978.972	978.972	0	0
C. VENITURI NEFISCALE		659.010	565.000	978.972	0	978.972	978.972	0	0
C2. VANZARI DE BUNURI SI SERVICII		659.010	565.000	978.972	0	978.972	978.972	0	0
Incasari din rambursarea imprumuturilor acordate	40.08	0	0	456.269	0	456.269	456.269	0	0
Sume utilizate din excedentul anului precedent pentru efectuarea de cheltuieli	40.08.15	0	0	456.269	0	456.269	456.269	0	0
Sume utilizate de administratiile locale din excedentul anului precedent pentru sectiunea de dezvoltare	40.08.15.02	0	0	456.269	0	456.269	456.269	0	0
Subventii de la bugetul de stat	42.08	659.010	565.000	522.703	0	522.703	522.703	0	0
Cofinantare publica acordata in cadrul Mecanismelor financiare Spatiu Economic European si Norvegian 2014-2021	42.08.75	659.010	565.000	522.703	0	522.703	522.703	0	0
IV. SUBVENTII		3.731.380	3.170.920	2.505.664	0	2.505.664	2.505.664	0	0
Sume primite de la UE/rati donatori in contul platilor efectuate si prefinantari aferente cadrului financiar 2014-2020	48.08	3.731.380	3.170.920	2.505.664	0	2.505.664	2.505.664	0	0
Mecanismele financiare Spatiu Economic European si Norvegian 2014 - 2021	48.08.31	3.731.380	3.170.920	2.505.664	0	2.505.664	2.505.664	0	0
Prefinantare	48.08.31.03	3.731.380	3.170.920	2.505.664	0	2.505.664	2.505.664	0	0
SECTIUNEA DE DEZVOLTARE		4.390.390	3.735.920	3.484.636	0	3.484.636	3.484.636	0	0
TOTAL VENITURI		4.390.390	3.735.920	3.484.636	0	3.484.636	3.484.636	0	0
I. VENITURI CURENTE		659.010	565.000	978.972	0	978.972	978.972	0	0
C. VENITURI NEFISCALE		659.010	565.000	978.972	0	978.972	978.972	0	0
C2. VANZARI DE BUNURI SI SERVICII		659.010	565.000	978.972	0	978.972	978.972	0	0

Denumirea indicatorilor	Cod indicator	Prevederi bugetare		Drepturi constatate			Incasari realizate	Stingeri pe alte cai decat incasari	Drepturi constatate de incasat
		anuale aprobate la finele perioadei de raportare	trimestriale cumulate	Total, din care:	din anii precedenti	din anul curent			
Incasari din rambursarea imprumuturilor acordate	40.08	0	0	456.269	0	456.269	456.269	0	0
Sume utilizate din excedentul anului precedent pentru efectuarea de cheltuieli	40.08.15	0	0	456.269	0	456.269	456.269	0	0
Sume utilizate de administratiile locale din excedentul anului precedent pentru sectiunea de dezvoltare	40.08.15.02	0	0	456.269	0	456.269	456.269	0	0
Subventii de la bugetul de stat	42.08	659.010	565.000	522.703	0	522.703	522.703	0	0
Cofinanțare publică acordată în cadrul Mecanismelor financiare Spațiu Economic European și Norvegian 2014-2021	42.08.75	659.010	565.000	522.703	0	522.703	522.703	0	0
IV. SUBVENȚII		3.731.380	3.170.920	2.505.664	0	2.505.664	2.505.664	0	0
Sume primite de la UE/alti donatori în contul platilor efectuate și prefinanțări aferente cadrului financiar 2014-2020	48.08	3.731.380	3.170.920	2.505.664	0	2.505.664	2.505.664	0	0
Mecanismele financiare Spațiu Economic European și Norvegian 2014 - 2021	48.08.3*	3.731.380	3.170.920	2.505.664	0	2.505.664	2.505.664	0	0
Prefinanțare	48.08.3*-03	3.731.380	3.170.920	2.505.664	0	2.505.664	2.505.664	0	0



Director executiv
Gabriela MITREA

.....

CONTUL DE EXECUTIE 2D: ADMINISTRATIA LOCALA - FONDURI EXTERNE NERAMBURSABILE - CHELTUIELI

la data de 30.09.2022

Denumirea indicatorilor	Cod indicator	Credite de angajament		Credite bugetare		Angajamen bugetare	Angajamen legate	Plati efectuate	Angajamen legale de platit	Cheltuieli efective
		Anuale aprobate la finele perioadei de raportare	Trimestriale cumulate	Anuale aprobate la finele perioadei de raportare	Trimestriale cumulate					
TOTAL SECTIUNILE FUNCTIONARE + DEZVOLTARE		0	0	4.390.390	3.735.920	4.310.585	4.310.585	1.871.995	2.438.590	1.928.087
TOTAL CHELTUIELI		0	0	4.390.390	3.735.920	4.310.585	4.310.585	1.871.995	2.438.590	1.928.087
Partea I-a SERVICII PUBLICE GENERALE	50.08	0	0	213.390	170.920	133.585	133.585	133.585	0	133.585
Alte servicii publice generale	54.08	0	0	213.390	170.920	133.585	133.585	133.585	0	133.585
Alte servicii publice generale	54.08.50	0	0	213.390	170.920	133.585	133.585	133.585	0	133.585
Partea a III-a CHELTUIELI SOCIAL-CULTURALE	64.08	0	0	4.177.000	3.565.000	4.177.000	4.177.000	1.738.410	2.438.590	1.794.502
Asigurari si asistenta sociala	68.08	0	0	4.177.000	3.565.000	4.177.000	4.177.000	1.738.410	2.438.590	1.794.502
Asistenta sociala pentru familie si copii	68.08.06	0	0	4.177.000	3.565.000	4.177.000	4.177.000	1.738.410	2.438.590	1.794.502
Partea a VI-a REZERVA, EXCEDENT/DEFICIT	96.08	0	0	0	0	0	0	1.612.641	0	0
Excedent	98.08	0	0	0	0	0	0	1.612.641	0	0
SECTIUNEA DE DEZVOLTARE		0	0	4.390.390	3.735.920	4.310.585	4.310.585	1.871.995	2.438.590	1.928.087
TOTAL CHELTUIELI		0	0	4.390.390	3.735.920	4.310.585	4.310.585	1.871.995	2.438.590	1.928.087
Partea I-a SERVICII PUBLICE GENERALE	50.08	0	0	213.390	170.920	133.585	133.585	133.585	0	133.585
Alte servicii publice generale	54.08	0	0	213.390	170.920	133.585	133.585	133.585	0	133.585
Alte servicii publice generale	54.08.50	0	0	213.390	170.920	133.585	133.585	133.585	0	133.585
Partea a III-a CHELTUIELI SOCIAL-CULTURALE	64.08	0	0	4.177.000	3.565.000	4.177.000	4.177.000	1.738.410	2.438.590	1.794.502
Asigurari si asistenta sociala	68.08	0	0	4.177.000	3.565.000	4.177.000	4.177.000	1.738.410	2.438.590	1.794.502
Asistenta sociala pentru familie si copii	68.08.06	0	0	4.177.000	3.565.000	4.177.000	4.177.000	1.738.410	2.438.590	1.794.502
Partea a VI-a REZERVA, EXCEDENT/DEFICIT	96.08	0	0	0	0	0	0	1.612.641	0	0

Denumirea indicatorilor	Cod indicator	Credite de angajament		Credite bugetare		Angajamen bugetare	Ançajamen legale	Plati efectuate	Angajamen legale de platit	Cheltuieli efective
		Anuale aprobate la finele perioadei ce raportare	Trimestriale cumulate	Anuale aprobate la finele perioadei de raportare	Trimestriale cumulate					
Excedent	98.08	0	0	0	0	0	0	1.612.641	0	0



Director executiv
Gabriela MITREA

.....
(Handwritten signature in blue ink)

CONTUL DE EXECUTIE 2E- ADMINISTRATIA LOCALA - ACTIVITATI FINANTATE INTEGRAL DIN VENITURI PROPRII - VENITURI

la data de 30.09.2022

Denumirea indicatorilor	Cod indicator	Prevederi bugetare		Total, din care:	Drepturi constatate		Incasari realizate	Stingeri pe alte cai decat incasari	Drepturi constatate de incasat
		anuale aprobate la finele perioadei de raportare	trimestriale cumulate		din anii precedenti	din anul curent			
TOTAL SECTIUNILE FUNCTIONARE+DEZVOLTARE			345.041.461	316.430.160	7.673.577	308.756.583	307.016.740	37.000	9.376.420
TOTAL VENITURI		457.363.561	345.041.461	316.430.160	7.673.577	308.756.583	307.016.740	37.000	9.376.420
I. VENITURI CURENTE		247.230.000	186.789.000	181.668.560	5.075.086	176.593.474	176.439.844	37.000	5.191.716
C. VENITURI NEFISCALE		247.230.000	186.789.000	181.668.560	5.075.086	176.593.474	176.439.844	37.000	5.191.716
C1. VENITURI DIN PROPRIETATE		128.000	98.000	154.279	17.277	137.002	130.652	0	23.627
Venituri din proprietate	30.10	128.000	98.000	154.279	17.277	137.002	130.652	0	23.627
Venituri din concesiuni si inchirieri	30.10.05	128.000	98.000	154.279	17.277	137.002	130.652	0	23.627
Alte venituri din concesiuni si inchirieri de catre institutiile publice	30.10.05.30	128.000	98.000	154.279	17.277	137.002	130.652	0	23.627
C2. VANZARI DE BUNURI SI SERVICII		247.102.000	186.691.000	181.514.281	5.057.809	176.456.472	176.309.192	37.000	5.168.089
Venituri din prestari de servicii si alte activitati	33.10	245.865.000	185.454.000	180.258.006	5.057.809	175.200.197	175.052.917	37.000	5.168.089
Venituri din prestari de servicii	33.10.08	2.605.000	1.925.000	2.067.822	399.226	1.668.596	1.574.715	0	493.107
Venituri din organizarea de cursuri de calificare si conversie profesionala, specializare si perfectionare	33.10.7	80.000	60.000	60.800	37.000	23.800	23.800	37.000	0
Venituri din serbari si spectacole scolare, manifestari culturale, artistice si sportive	33.10.9	20.000	14.000	26.368	0	26.368	26.368	0	0
Alte venituri din contractele incheiate cu casele de asigurari sociale de sanatate	33.10.21	184.029.000	138.222.000	135.883.999	4.137.955	131.746.044	131.985.553	0	3.898.446
Venituri din contractele incheiate cu directiile de sanatate publica din sume alocate de la bugetul de stat	33.10.30	50.791.000	38.900.000	35.495.490	140.777	35.354.713	35.327.899	0	167.597
Venituri din contractele incheiate cu institutiile de medicina legala	33.10.32	6.048.000	4.560.000	4.551.000	0	4.551.000	4.551.000	0	0
Alte venituri din prestari de servicii si alte activitati	33.10.50	2.292.000	1.773.000	2.172.527	342.851	1.829.676	1.563.582	0	608.945
Transferuri voluntare, altele decat subventiile	37.10	1.237.000	1.237.000	1.256.275	0	1.256.275	1.256.275	0	0
Donatii si sponsorizari	37.10.01	1.237.000	1.237.000	1.256.275	0	1.256.275	1.256.275	0	0

Denumirea indicatorilor	Cod indicator	Prevederi bugetare		Drepturi constatate			Incasari realizate	Stingeri pe alte cai decat incasari	Drepturi constatate de incasat
		anuale aprobate la finele perioadei de raportare	trimestriale cumulate	Total, din care:	din anii precedenti	din anul curent			
Varsaminte din sectiunea de functionare pentru finantarea sectiunii de dezvoltare a bugetului de venituri proprii si subventii	37.10.03	-1.237.000	-1.237.000	0	0	0	0	0	0
Varsaminte din sectiunea de functionare	37.10.04	1.237.000	1.237.000	0	0	0	0	0	0
II. VENITURI DIN CAPITAL									
Venituri din valorificarea unor bunuri	39.10	0	0	1.501.839	0	1.501.839	1.501.839	0	0
Venituri din valorificarea unor bunuri ale institutiilor publice	39.10.01	0	0	1.839	0	1.839	1.839	0	0
Incasari din rambursarea imprumuturilor acordate	40.10	0	0	1.500.000	0	1.500.000	1.500.000	0	0
Sume utilizate din excedentul anului precedent pentru efectuarea de cheltuieli	40.10.15	0	0	1.500.000	0	1.500.000	1.500.000	0	0
Sume utilizate de administratiile locale din excedentul anului precedent pentru sectiunea de functionare	40.10.15.C1	0	0	1.000.000	0	1.000.000	1.000.000	0	0
Sume utilizate de administratiile locale din excedentul anului precedent pentru sectiunea de dezvoltare	40.10.15.C2	0	0	500.000	0	500.000	500.000	0	0
SUBVENTII DE LA ALTE NIVELE A.E ADMINISTRATIEI PUBLICE									
Subventii de la alte administratii	43.10	201.992.341	150.111.241	129.513.641	2.598.491	126.915.150	129.075.057	0	438.584
Subventii pentru institutii publice	43.10.09	22.756.841	25.885.741	23.976.405	0	23.976.405	23.976.405	0	0
Subventii de la bugetele locale pentru finantarea cheltuielilor curente in domeniul sanatatii	43.10.10	3.140.000	909.000	363.960	0	363.960	363.960	0	0
Subventii de la bugetul local pentru finantarea cheltuielilor de capital din domeniul sanatatii	43.10.14	32.601.000	21.865.000	7.117.360	0	7.117.360	7.117.360	0	0
Subventii pentru institutii publice destinate sectiunii de dezvoltare	43.10.19	1.001.500	1.001.500	268.315	0	268.315	268.315	0	0
Subventii din bugetul Fondului national unic de asigurari sociale de sanatate pentru acoperirea cresterilor salariale	43.10.33	132.493.000	100.450.000	97.787.601	2.598.491	95.189.110	97.349.017	0	438.584
Alte sume primite de la UE	46.10	8.141.220	8.141.220	3.746.120	0	3.746.120	0	0	3.746.120
Alte sume primite si fonduri de la Uniunea Europeana pentru programele operationale finantate din cadrul financiar 2014-2020	46.10.04	8.141.220	8.141.220	3.746.120	0	3.746.120	0	0	3.746.120
SECTIUNEA DE FUNCTIONARE									
TOTAL VENITURI		414.382.841	312.796.741	304.796.526	7.673.577	297.122.949	299.129.226	37.000	5.630.300
I. VENITURI CURENTE		414.382.841	312.796.741	304.796.526	7.673.577	297.122.949	299.129.226	37.000	5.630.300
C. VENITURI NEFISCALE		245.993.000	185.552.000	181.668.560	5.075.086	176.593.474	176.439.844	37.000	5.191.716
		245.993.000	185.552.000	181.668.560	5.075.086	176.593.474	176.439.844	37.000	5.191.716

Denumirea indicatorilor	Cod indicator	Prevederi bugetare		Drepturi constatate			Incasari realizate	Singeri pe alte cai decat incasari	Drepturi constatate de incasat
		anuale aprobate la finele perioadei de raportare	trimestrale cumulate	Total, din care:	din anii precedenti	din anul c.rent			
C1. VENITURI DIN PROPRIETATE									
Venituri din proprietate	30.10	128.000	98.000	154.279	17.277	137.002	130.652	0	23.627
Venituri din concesiuni si inchirieri	30.10.05	128.000	98.000	154.279	17.277	137.002	130.652	0	23.627
Alte venituri din concesiuni si inchirieri de catre institutiile publice	30.10.05.30	128.000	98.000	154.279	17.277	137.002	130.652	0	23.627
C2. VANZARI DE BUNURI SI SERVICII									
Venituri din prestari de servicii si alte activitati	33.10	245.965.000	185.454.000	181.514.281	5.057.809	176.456.472	176.309.192	37.000	5.168.089
Venituri din prestari de servicii	33.10.08	2.605.000	1.925.000	2.067.822	399.226	1.668.596	1.574.715	0	493.107
Venituri din organizarea de cursuri de calificare si conversie profesionala, specializare si perfectionare	33.10.17	80.000	50.000	60.800	37.000	23.800	23.800	37.000	0
Venituri din serbari si spectacolele scolare, manifestari culturale, artistice si sportive	33.10.19	20.000	14.000	26.368	0	26.368	26.368	0	0
Venituri din contractele incheiate cu casele de asigurari sociale de sanatate	33.10.21	184.029.000	138.222.000	135.883.999	4.137.955	131.746.044	131.985.553	0	3.898.446
Venituri din contractele incheiate cu directiile de sanatate publica din sume alocate de la bugetul de stat	33.10.30	50.791.000	38.900.000	35.495.490	140.777	35.354.713	35.327.899	0	167.591
Venituri din contractele incheiate cu institutiile de medicina legala	33.10.32	6.048.000	4.560.000	4.551.000	0	4.551.000	4.551.000	0	0
Alte venituri din prestari de servicii si alte activitati	33.10.50	2.292.000	1.773.000	2.172.527	342.851	1.829.676	1.563.582	0	608.945
Transferuri voluntare, altele decat subventiile	37.10	0	0	1.256.275	0	1.256.275	1.256.275	0	0
Donatii si sponsorizari	37.10.01	1.237.000	1.237.000	1.256.275	0	1.256.275	1.256.275	0	0
Varsaminte din sectiunea de functionare pentru finantarea sectiunii de dezvoltare a bugetului de venituri proprii si subventii	37.10.03	-1.237.000	-1.237.000	0	0	0	0	0	0
II. VENITURI DIN CAPITAL									
Incasari din rambursarea imprumuturilor acordate	40.10	0	0	1.000.000	0	1.000.000	1.000.000	0	0
Sume utilizate din excedentul anului precedent pentru efectuarea de cheltuieli	40.10.15	0	0	1.000.000	0	1.000.000	1.000.000	0	0
Sume utilizate de administratiile locale din excedentul anului precedent pentru sectiunea de functionare	40.10.15.01	0	0	1.000.000	0	1.000.000	1.000.000	0	0
SUBVENTII DE LA ALTE NIVELE ALE ADMINISTRATIEI PUBLICE									
Subventii de la alte administratii	43.10	168.389.841	127.244.741	122.127.966	2.598.491	119.529.475	121.689.382	0	438.584
Subventii pentru institutiile publice	43.10.09	32.756.841	25.885.741	23.976.405	0	23.976.405	23.976.405	0	0

Denumirea indicatorilor	Cod indicator	Prevederi bugetare		Drepturi constatate			Incasari realizate	Singeri pe alte cai decat incasari	Drepturi constatate de incasat
		anuale aprobate la finele perioadei de raportare	trimestriale cumulate	Total, din care:	din anii precedenti	din anul curent			
Subventii de la bugetele locale pentru finantarea cheltuielilor curente in domeniul sanatatii	43.10.10	3.140.000	909.000	363.960	0	363.960	363.960	0	0
Subventii din bugetul Fondului national unic de asigurari sociale de sanatate pentru acoperirea cresterilor salariale	43.10.33	132.493.000	100.450.000	97.787.601	2.586.491	95.189.110	97.349.017	0	438.584
SECTIUNEA DE DEZVOLTARE									
TOTAL VENITURI									
I. VENITURI CURENTE									
C. VENITURI NEFISCALE									
C2. VANZARI DE BUNURI SI SERVICII									
Transferuri voluntare, altele decat subventiile	37.10	1.237.000	1.237.000	1.237.000	0	0	0	0	0
Varsaminte din sectiunea de functionare	37.10.04	1.237.000	1.237.000	1.237.000	0	0	0	0	0
II. VENITURI DIN CAPITAL									
Venituri din valorificarea unor bunuri	39.10	0	0	501.839	0	501.839	501.839	0	0
Venituri din valorificarea unor bunuri ale institutiilor publice	39.10.01	0	0	1.839	0	1.839	1.839	0	0
Incasari din rambursarea imprumuturilor acordate	40.10	0	0	500.000	0	500.000	500.000	0	0
Sume utilizate din excedentul anului precedent pentru efectuarea de cheltuieli	40.10.15	0	0	500.000	0	500.000	500.000	0	0
Sume utilizate de administratiile locale din excedentul anului precedent pentru sectiunea de dezvoltare	40.10.15.02	0	0	500.000	0	500.000	500.000	0	0
SUBVENTII DE LA ALTE NIVELE ALE ADMINISTRATIEI PUBLICE									
Subventii de la alte administratii	43.10	33.602.500	22.866.500	7.385.675	0	7.385.675	7.385.675	0	0
Subventii de la bugetul local pentru finantarea cheltuielilor de capital din domeniul sanatatii	43.10.14	33.602.500	22.866.500	7.385.675	0	7.385.675	7.385.675	0	0
Subventii pentru institutii publice destinate sectiunii de dezvoltare	43.10.19	1.001.500	1.001.500	268.315	0	268.315	268.315	0	0
Alte sume primite de la UE	46.10	8.141.220	8.141.220	3.746.120	0	3.746.120	0	0	3.746.120

Denumirea indicatorilor	Cod indicator	Prevederi bugetare		Drepturi constatate		Incasari realizate	Stingeri pe alte cai decat incasari	Drepturi constatate de incasat
		anuale aprobate la finele perioadei de raportare	trimestriale cumulate	Total, din care:	din anii precedent			
Alte sume primite si fonduri de la Uniunea Europeana pentru programele operationale finantate din cadrul financiar 2014-2020	46.10.04	8.141.220	8.141.220	3.746.120	0	0	0	3.746.120



Director executiv
Gabriela MITREA

.....

CONTUL DE EXECUTIE 2E: ADMINISTRATIA LOCALA - ACTIVITATI FINANTATE INTEGRAL DIN VENITURI PROPRII - CHELTUIELI


la data de 30.09.2022

Denumirea indicatorilor	Cod indicator	Credite de angajament		Credite bugetare			Angajamente bugetare	Angajamente legale	Plati efectuate	Angajamente legale de platit	Cheltuieli efective
		Anuale aprobate la finele perioadei de raportare	Trimestriale cumulate	Anuale aprobate la finele perioadei de raportare	Trimestriale cumulate	Trimestriale cumulate					
TOTAL SECTIUNILE FUNCTIONARE + DEZVOLTARE		0	0	477.618.561	360.480.461	317.051.606	320.933.539	288.332.011	32.601.528	298.026.519	
TOTAL CHELTUIELI		0	0	477.618.561	360.480.461	317.051.606	320.933.539	288.332.011	32.601.528	298.026.519	
Partea I-a SERVICII PUBLICE GENERALE	50.10	0	0	3.638.500	2.786.500	2.718.007	2.718.007	2.615.637	102.370	2.638.113	
Alte servicii publice generale	54.10	0	0	3.638.500	2.786.500	2.718.007	2.718.007	2.615.637	102.370	2.638.113	
Servicii publice comunitare de evidenta a persoanelor	54.10.10	0	0	3.638.500	2.786.500	2.718.007	2.718.007	2.615.637	102.370	2.638.113	
Partea a III-a CHELTUIELI SOCIAL-CULTURALE	64.10	0	0	470.126.220	354.458.120	311.012.585	314.894.518	283.104.546	31.789.972	292.411.700	
Sanatate	66.10	0	0	442.755.220	332.663.220	286.924.490	250.806.423	265.465.869	25.340.554	274.368.149	
Servicii medicale in unitati sanitare cu paturi	66.10.06	0	0	442.755.220	332.663.220	286.924.490	250.806.423	265.465.869	25.340.554	274.368.149	
Spitale generale	66.10.06.01	0	0	442.755.220	332.663.220	286.924.490	250.806.423	265.465.869	25.340.554	274.368.149	
Cultura, recreere si religie	67.10	0	0	27.291.000	21.734.900	24.008.095	24.008.095	17.621.826	6.386.269	18.024.078	
Servicii culturale	67.10.03	0	0	27.291.000	21.734.900	24.008.095	24.008.095	17.621.826	6.386.269	18.024.078	
Muzee	67.10.03.03	0	0	10.808.000	8.613.000	9.381.831	9.381.831	6.594.062	2.787.769	6.867.295	
Institutii publice de spectacole si concerte	67.10.03.04	0	0	13.752.000	11.035.500	11.979.262	11.979.262	8.994.375	2.984.887	9.114.161	
Scoli populare de arta si meserii	67.10.03.05	0	0	1.398.000	1.048.500	1.363.897	1.363.897	1.046.897	317.000	1.053.391	
Edituri	67.10.03.11	0	0	524.000	405.500	510.239	510.239	401.950	108.289	401.941	
Alte servicii culturale	67.10.03.30	0	0	809.000	632.400	772.866	772.866	584.542	188.324	587.290	
Asigurari si asistenta sociala	68.10	0	0	80.000	60.000	80.000	80.000	16.851	63.149	19.473	
Alte cheltuieli in domeniul asigurarilor si asistentei sociale	68.10.50	0	0	80.000	60.000	80.000	80.000	16.851	63.149	19.473	
Alte cheltuieli in domeniul asistentei sociale	68.10.50.50	0	0	80.000	60.000	80.000	80.000	16.851	63.149	19.473	
Partea a V-a ACTIUNI ECONOMICE	79.10	0	0	3.853.841	3.235.841	3.321.014	3.321.014	2.611.828	709.186	2.976.706	
Agricultura, silvicultura, piscicultura si vanatoare	83.10	0	0	986.841	740.841	793.738	793.738	533.841	259.897	567.670	
Agricultura	83.10.03	0	0	986.841	740.841	793.738	793.738	533.841	259.897	567.670	
Alte cheltuieli in domeniul agriculturii	83.10.03.30	0	0	986.841	740.841	793.738	793.738	533.841	259.897	567.670	

Denumirea indicatorilor	Cod indicator	Credite de angajament			Credite bugetare			Angajamente bugetare	Angajamente legale	Plati efectuate	Angajamente legale de platit	Cheltuieli efective
		Anuale aprobate la finele perioadei de raportare		Trimestriale cumulate	Anuale aprobate la finele perioadei de raportare		Trimestriale cumulate					
		Anuale aprobate la finele perioadei de raportare	Trimestriale cumulate	Anuale aprobate la finele perioadei de raportare	Trimestriale cumulate							
Alte actiuni economice	87.10	0	0	2.495.000	2.495.000	2.527.276	2.077.987	449.289	2.409.036			
Alte actiuni economice	87.10.50	0	0	2.495.000	2.495.000	2.527.276	2.077.987	449.289	2.409.036			
Partea a VII-a REZERVA, EXCEDENT/DEFICIT	96.10	0	0	20.255.000	15.439.000	0	18.684.729	0	0			
Excedent	98.10	0	0	0	0	0	18.684.729	0	0			
Deficit	99.10	0	0	20.255.000	15.439.000	0	0	0	0			
SECTIONEA DE FUNCTIONARE		0	0	428.978.841	324.056.741	309.053.746	280.900.331	28.289.228	292.263.620			
TOTAL CHELTUIELI		0	0	428.978.841	324.056.741	309.053.746	280.900.331	28.289.228	292.263.620			
Partea I-a SERVICII PUBLICE GENERALE	50.10	0	0	3.622.000	2.770.000	2.702.543	2.600.173	102.370	2.607.205			
Alte servicii publice generale	54.10	0	0	3.622.000	2.770.000	2.702.543	2.600.173	102.370	2.607.205			
Servicii publice comunitare de evidenta a persoanelor	54.10.10	0	0	3.622.000	2.770.000	2.702.543	2.600.173	102.370	2.607.205			
Partea a III-a CHELTUIELI SOCIAL-CULTURALE	64.10	0	0	421.753.000	318.300.900	303.280.189	275.938.330	27.477.672	287.135.930			
Sanatate	66.10	0	0	395.117.000	297.241.000	279.222.094	258.302.503	21.055.404	269.463.951			
Servicii medicale in unitati sanitare cu paturi	66.10.06	0	0	395.117.000	297.241.000	279.222.094	258.302.503	21.055.404	269.463.951			
Spitale generale	66.10.06.01	0	0	395.117.000	297.241.000	279.222.094	258.302.503	21.055.404	269.463.951			
Cultura, recreere si religie	67.10	0	0	26.556.000	20.999.900	23.978.095	17.618.976	6.359.119	17.652.506			
Servicii culturale	67.10.03	0	0	26.556.000	20.999.900	23.978.095	17.618.976	6.359.119	17.652.506			
Muzee	67.10.03.03	0	0	10.429.000	8.234.000	9.351.831	6.591.212	2.760.619	6.664.870			
Institutiile publice de spectacole si concerte	67.10.03.04	0	0	13.396.000	10.679.500	11.979.262	8.994.375	2.984.887	8.945.942			
Scoli populare de arta si meserii	67.10.03.05	0	0	1.398.000	1.048.500	1.363.897	1.046.897	317.000	1.053.391			
Edituri	67.10.03.11	0	0	524.000	405.500	510.239	401.950	108.289	401.941			
Alte servicii culturale	67.10.03.30	0	0	809.000	632.400	772.866	584.542	188.324	586.362			
Asigurari si asistenta sociala	68.10	0	0	80.000	60.000	80.000	16.851	63.149	19.473			
Alte cheltuieli in domeniul asigurarilor si asistentei sociale	68.10.50	0	0	80.000	60.000	80.000	16.851	63.149	19.473			
Alte cheltuieli in domeniul asistentei sociale	68.10.50.50	0	0	80.000	60.000	80.000	16.851	63.149	19.473			
Partea a V-a ACTIUNI ECONOMICE	79.10	0	0	3.603.841	2.985.841	3.071.014	2.361.828	709.186	2.520.485			
Agricultura, silvicultura, piscicultura si vanatoare	83.10	0	0	986.841	740.841	793.738	533.841	259.897	563.295			
Agricultura	83.10.03	0	0	986.841	740.841	793.738	533.841	259.897	563.295			
Alte cheltuieli in domeniul agriculturii	83.10.03.30	0	0	986.841	740.841	793.738	533.841	259.897	563.295			

Denumirea indicatorilor	Cod indicator	Credite de angajament		Credite bugetare			Angajamente bugetare	Angajamente legale	Plati efectuate	Angajamente legale de platit	Cheltuieli efective
		Anuale aprobate la finele perioadei de raportare	Trimestriale cumulate	Anuale aprobate la finele perioadei de raportare	Trimestriale cumulate	Trimestriale cumulate					
Alte actiuni economice	87.10	0	0	2.617.000	2.245.000	2.277.276	2.277.276	2.277.276	1.827.997	449.289	1.957.190
Alte actiuni economice	87.10.50	0	0	2.617.000	2.245.000	2.277.276	2.277.276	2.277.276	1.827.997	449.289	1.957.190
Partea a VII-a REZERVA, EXCEDENT/DEFICIT	96.10	0	0	14.596.000	11.260.000	0	0	0	18.228.895	0	0
Excedent	98.10	0	0	0	0	0	0	0	18.228.895	0	0
Deficit	99.10	0	0	14.596.000	11.260.000	0	0	0	0	0	0
SECTIUNEA DE DEZVOLTARE		0	0	48.639.720	36.423.720	7.997.860	11.743.980	11.743.980	7.431.680	4.312.300	5.762.899
TOTAL CHELTUIELI		0	0	48.639.720	36.423.720	7.997.860	11.743.980	11.743.980	7.431.680	4.312.300	5.762.899
Partea I-a SERVICIIL PUBLICE GENERALE	50.10	0	0	16.500	16.500	15.464	15.464	15.464	15.464	0	30.908
Alte servicii publice generale	54.10	0	0	16.500	16.500	15.464	15.464	15.464	15.464	0	30.908
Servicii publice comunitare de evidenta a persoanelor	54.10.10	0	0	16.500	16.500	15.464	15.464	15.464	15.464	0	30.908
Partea a III-a CHELTUIELI SOCIAL-CULTURALE	64.10	0	0	46.373.220	36.157.220	7.732.396	11.478.516	11.478.516	7.166.216	4.312.300	5.275.770
Sanatale	66.10	0	0	47.638.220	35.422.220	7.702.396	11.448.516	11.448.516	7.163.366	4.285.150	4.904.198
Servicii medicale in unitati sanitare cu paturi	66.10.06	0	0	47.638.220	35.422.220	7.702.396	11.448.516	11.448.516	7.163.366	4.285.150	4.904.198
Spitale generale	66.10.06.01	0	0	47.638.220	35.422.220	7.702.396	11.448.516	11.448.516	7.163.366	4.285.150	4.904.198
Cultura, recreere si religie	67.10	0	0	735.000	735.000	30.000	30.000	30.000	2.850	27.150	371.572
Servicii culturale	67.10.03	0	0	735.000	735.000	30.000	30.000	30.000	2.850	27.150	371.572
Muzee	67.10.03.03	0	0	379.000	379.000	30.000	30.000	30.000	2.850	27.150	202.425
Instituti publice de spectacole si concerte	67.10.03.04	0	0	356.000	356.000	0	0	0	0	0	168.219
Alte servicii culturale	67.10.03.30	0	0	0	0	0	0	0	0	0	928
Partea a V-a ACTIUNI ECONOMICE	79.10	0	0	250.000	250.000	250.000	250.000	250.000	250.000	0	456.221
Agricultura, silvicultura, piscicultura si vanatoare	83.10	0	0	0	0	0	0	0	0	0	4.375
Agricultura	83.10.03	0	0	0	0	0	0	0	0	0	4.375
Alte cheltuieli in domeniul agriculturii	83.10.03.30	0	0	0	0	0	0	0	0	0	4.375
Alte actiuni economice	87.10	0	0	250.000	250.000	250.000	250.000	250.000	250.000	0	451.846
Alte actiuni economice	87.10.50	0	0	250.000	250.000	250.000	250.000	250.000	250.000	0	451.846
Partea a VII-a REZERVA, EXCEDENT/DEFICIT	96.10	0	0	5.659.000	4.179.000	0	0	0	455.834	0	0
Excedent	98.10	0	0	0	0	0	0	0	455.834	0	0

Denumirea indicatorilor	Cod indicator	Credite de angajament		Credite bugetare		Angajamente bugetare	Angajamente legale	Plati efectuate	Angajamente legale de platit	Cheltuieli efective
		Anuale aprobate la finele perioadei de raportare	Trimestriale cumulate	Anuale aprobate la finele perioadei de raportare	Trimestriale cumulate					
Deficit	99.10	0	0	5.659.000	4.179.000	0	0	0	0	0



Director executiv
Gabriela MITREA

.....
